

BORK

БЛЕНДЕР В702

РУКОВОДСТВО ПО ЭКСПЛУАТАЦИИ

РУКОВОДСТВО ПО ЭКСПЛУАТАЦИИ

БЛЕНДЕР В702





ЧАША ИЗ ВЫСОКОПРОЧНОГО СТЕКЛА

Стекло — экологически чистый материал, который не впитывает соки продуктов, запахи, красители. Со временем не мутнеет и не царапается. Чаша объемом 1,6 л подходит для мытья в посудомоечной машине.

СИСТЕМА НОЖЕЙ KINETIX AERO

Сверхпрочные и долговечные ножи из легированной стали в сочетании с квадратной формой чаши с дополнительными ребрами для более эффективного смешивания гарантируют профессиональный результат измельчения за короткое время.

Для удобства чистки предусмотрена возможность извлечения ножей, которые можно мыть в посудомоечной машине.



12 СКОРОСТЕЙ С УДОБНЫМ РЕГУЛЯТОРОМ

Удобный регулятор скорости позволяет выбрать любую скорость из 12 — от очень медленной до самой быстрой — и четко контролировать процесс измельчения, взбивания или смешивания.

Внутренняя съемная крышка / мерный стакан

Чаша из стекла объемом 1,6 л

Индикатор перегрузки



Крышка со вспомогательным кольцом

Система ножей KINETIX AERO

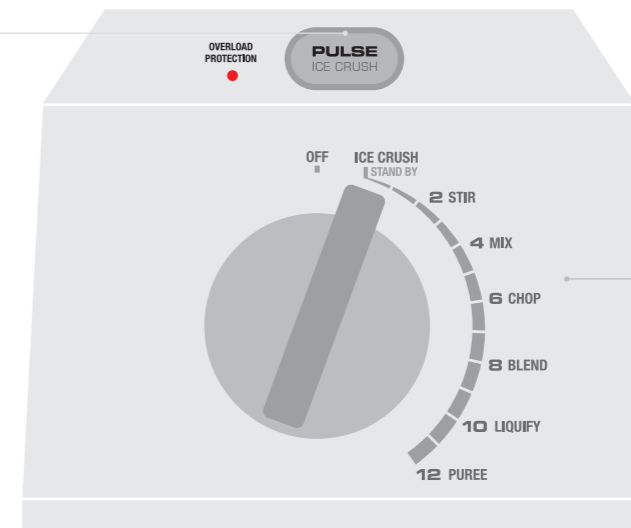
Регулятор скорости с 12 режимами

Режим дробления льда/интенсивной обработки

В этом режиме вы можете дробить лед или измельчать твердые продукты, например орехи, а также смешивать напитки, содержащие кубики льда и замороженные фрукты.

Используйте этот режим при необходимости кратковременной работы блендера на максимальной мощности.

Во избежание чрезмерной обработки периодически проверяйте консистенцию.



12 скоростей

OFF	отключение блендера
Stand by	режим ожидания
2 Stir	перемешивание
4 Mix	быстрое смешивание
6 Chop	измельчение
8 Blend	взбивание
10 Liquify	смешивание жидкостей
12 Puree	приготовление пюре

ПЕРЕД ПЕРВЫМ ИСПОЛЬЗОВАНИЕМ

- Удалите упаковочные материалы и наклейки с блендера.
- Промойте все съемные детали проточной водой.

ПОДГОТОВКА К РАБОТЕ

- Поставьте основание с двигателем на ровную сухую горизонтальную поверхность.



- Установите систему ножей KINETIX AERO в чашу. Закрутите фиксирующее кольцо по часовой стрелке на оборотной стороне чаши.



- Установите чашу на основание с двигателем.

Ручку чаши блендера можно расположить с любой удобной для вас стороны.

- Поместите в чашу блендера продукты и плотно закройте крышкой.

Следите, чтобы уровень наполнения чаши не превышал отметки MAX.



- Вставьте прозрачную внутреннюю крышку в основную крышку блендера и поверните ее по часовой стрелке, чтобы зафиксировать.

Внутренняя крышка может служить мерным стаканом. Емкость 40 мл.

- Для добавления ингредиентов во время смешивания снимите внутреннюю крышку.

Не снимайте основную крышку во время работы блендера.

- Подключите блендер к источнику питания.



- Поверните регулятор скорости в положение Stand by.

При необходимости использования интенсивной обработки нажмите и удерживайте кнопку Pulse/ICE CRUSH.

- Выберите оптимальную скорость. Поверните регулятор скорости в нужное положение.

- Перед включением блендера проверьте надежность фиксации крышки. Не используйте блендер без крышки. Если вам необходимо добавить в чашу ингредиенты в процессе работы, снимите внутреннюю крышку и добавьте все необходимое через отверстие в крышке.
- При приготовлении пюре из овощей и фруктов (вареных или сырых) предварительно нарежьте их на равные кубики размером 2–3 см и добавьте небольшое количество воды — это облегчит процесс смешивания и сделает пюре более сочным.
- Не перегружайте чашу блендера — не заполняйте выше отметки максимального уровня. Чрезмерное количество продуктов может остановить двигатель.
- Не превышайте уровень жидкости легкой консистенции (бульон, молочный коктейль) в 1,6 л, а густой консистенции (супы-пюре, соусы, жидкое тесто) — 0,5–0,8 л.
- При смешивании ингредиентов разной текстуры сначала смешайте жидкости, а затем добавьте сухие ингредиенты, если иное не указано в рецепте.
- Во избежание повреждения ножей перед обработкой выньте из фруктов косточки, а из мяса удалите кости.
- Промывайте блендер сразу после использования.
- Не обрабатывайте в блендере очень горячие продукты. Остудите их перед смешиванием.
- Измельчайте горячие ингредиенты, используя низкую скорость или режим PULSE/ICE CRUSH.

- Блендер не предназначен для приготовления густого теста и картофельного пюре.
- Во избежание излишней обработки продуктов контролируйте получаемую консистенцию. При необходимости периодически снимайте крышку и счищайте смесь с боковых поверхностей чаши, используя специальную лопатку. Прежде чем снять крышку, убедитесь, что ножи полностью остановлены.
- При включении блендера и при работе на максимальной мощности придерживайте крышку блендера.
- В целях предотвращения изнашивания двигателя не используйте блендер более двух минут при непрерывной работе.
- При перемешивании густых смесей используйте блендер не более 10 секунд.

- В процессе работы скорость блендера можно изменять в любое время.
- Чтобы остановить блендер, переведите регулятор скорости в положение STAND BY или отпустите кнопку PULSE/ICE CRUSH.
- По окончании работы переведите регулятор скорости в положение OFF и отключите блендер от электросети.

ЧИСТКА

Очищайте блендер сразу после использования.

- Выключите устройство и отключите его от электросети.
- Снимите чашу блендера с основания.

Для удобства чистки предусмотрена возможность извлечения ножей. Поверните фиксирующее кольцо на оборотной стороне чаши блендера против часовой стрелки и аккуратно протолкните ножи внутрь чаши. Извлеките ножи.

Ножи блендера очень острые и требуют крайне осторожного обращения.

- Промойте все детали теплой мыльной водой.

Чашу блендера и крышку можно мыть в посудомоечной машине.

УХОД ЗА КОРПУСОМ БЛЕНДЕРА

Наружную часть корпуса блендера можно сначала протереть влажной салфеткой, смоченной мыльным раствором, а затем мягкой сухой салфеткой.

При уходе за блендером не используйте проволочные мочалки, химикаты, абразивные чистящие средства, средства, содержащие сульфаниламидную или лимонную кислоту.

ХРАНЕНИЕ БЛЕНДЕРА

Храните блендер в собранном виде в вертикальном положении.

МЕРЫ ПРЕДОСТОРОЖНОСТИ / УСТРАНЕНИЕ НЕИСПРАВНОСТЕЙ

- Блендер предназначен для смешивания жидкостей и продуктов питания. Используйте блендер по назначению.
- Данное устройство предназначено для использования только в домашних условиях.
- Блендер не предназначен для использования детьми без надлежащего присмотра.
- Перед началом работы убедитесь в том, что прибор правильно и полностью собран.
- Устанавливайте прибор только на сухую ровную горизонтальную поверхность. Не устанавливайте блендер на газовую или электрическую плиту, а также в непосредственной близости от источников тепла.
- Никогда не погружайте основание с двигателем, сетевой шнур или вилку сетевого шнура в воду или иную жидкость. Не допускайте образования на них водного конденсата, не эксплуатируйте блендер в местах с повышенной влажностью.
- Не оставляйте работающий блендер без присмотра.
- Не перегружайте чашу блендера — не заполняйте ее выше отметки максимального уровня. Чрезмерное количество продуктов может остановить двигатель.
- Не смешивайте в блендере горячие продукты и жидкости. Дайте им остыть перед тем, как помещать их в чашу.
- Всегда вынимайте вилку сетевого шнура из розетки электросети по окончании использования блендера, а также перед сборкой, разборкой, чисткой, перемещением и перед тем, как убрать его на хранение.

- Ножи блендера очень острые и требуют крайне осторожного обращения. Не помещайте руки в чашу блендера, когда он подключен к источнику питания.
- Не допускайте свисания кабеля с края стола, не прокладывайте его по нагревающимся поверхностям, не допускайте запутывания кабеля.
- Включайте блендер только при плотно закрытой крышке. Прежде чем снять крышку, убедитесь, что ножи полностью остановлены.
- Не перемещайте работающий блендер. Не снимайте крышку и чашу блендера с основания во время работы.
- Не помещайте какие-либо части блендера в микроволновую печь.

- Не используйте чашу в качестве емкости для хранения продуктов.
- Не включайте блендер без продуктов питания и жидкостей.
- При включении индикатора OVERLOAD PROTECTION отключите блендер на 20–30 минут.
- Для обеспечения безопасности и правильного функционирования блендера используйте только оригинальные детали BORK.
- Регулярно проверяйте сетевой шнур, вилку сетевого шнура и блендер на предмет повреждений. При обнаружении повреждений любого рода немедленно прекратите использование блендера и передайте его в ближайший сервисный центр для тестирования, замены или ремонта.

МЕРЫ ПРЕДОСТОРОЖНОСТИ / УСТРАНЕНИЕ НЕИСПРАВНОСТЕЙ

- В целях безопасности все работы по ремонту и обслуживанию блендера, кроме чистки, должны выполняться только представителями уполномоченных авторизованных сервисных центров компании BORK.

Неисправность	Решение
Мотор не включается, ножи не вращаются	<ul style="list-style-type: none"> • Убедитесь в правильности установки чаши блендера • Убедитесь, что устройство подключено к источнику питания
Продукты измельчаются неравномерно	<ul style="list-style-type: none"> • Нарезьте ингредиенты на равные кубики размером 2–3 см • Во избежание чрезмерной обработки ингредиентов периодически проверяйте консистенцию • При необходимости используйте кнопку PULSE/ICE CRUSH • Не заполняйте чашу блендера выше отметки максимального уровня
Блендер перегружен	<ul style="list-style-type: none"> • Удалите часть смеси, нарежьте продукты более мелкими кусочками или обрабатывайте меньшее количество ингредиентов за раз • При включении индикатора OVERLOAD PROTECTION отключите блендер на 20–30 минут

РЕЦЕПТЫ

ЮЖНЫЙ БЕРЕГ

Ингредиенты

- сок 1 апельсина
- $\frac{1}{8}$ мякоти арбуза средней величины без косточек
- 200 г смеси любых летних ягод
- щепотка молотого имбиря

Приготовление

- Взбить ягоды с апельсиновым соком.
- Добавить мякоть арбуза и имбирь.
- Взбить все еще раз до получения однородной консистенции.

Можно добавить мякоть банана.

- Подавать, украсив долькой апельсина.



ФЛОРИДА

Ингредиенты

- 20 мл апельсинового сока
- 40 мл грейпфрутового сока
- 20 мл лимонного сока
- 20 мл сахарного сиропа
- 100 мл газированной минеральной воды
- лед
- ломтики апельсина или лимона

Приготовление

- Измельчить в блендере лед.
- Добавить оставшиеся ингредиенты, тщательно перемешать и процедить.
- Добавить минеральную воду.
- Подавать в бокалах, украсив ломтиком апельсина или лимона.



РЕЦЕПТЫ

МОЛОЧНЫЙ КОКТЕЙЛЬ С БАНАНОМ И МАНГО

Ингредиенты

- 1 банан
- ½ манго
- 500 мл молока
- 150 г мороженого пломбир
- 1 ст. ложка меда
- лед
- горький шоколад

Приготовление

- Очистить банан и манго, порезать на кусочки.
- Взбить все ингредиенты (кроме льда) в блендере до получения однородной консистенции.
- Подавать в бокалах, добавив кубики льда и сверху посыпав тертым шоколадом.



ЯГОДНЫЙ СМУЗИ С ОВСЯНЫМИ ХЛОПЬЯМИ

Ингредиенты

- 150 г ягод (можно замороженных)
- 250 мл охлажденного молока
- 2 ст. ложки меда
- 60 мл натурального йогурта (можно фруктового)
- 2 ст. ложки овсяных хлопьев
- листики мяты

Приготовление

- Измельчить ягоды в блендере.
- Добавить молоко, хлопья, мед, йогурт и тщательно перемешать до получения однородной массы.
- Разлить по бокалам, дать настояться в течение 5 минут.
- Украсить листиками мяты.



РЕЦЕПТЫ

КЛУБНИЧНЫЙ СОРБЕТ

Ингредиенты

- 200 мл натурального йогурта
- 100 г замороженной клубники
- 2 ч. ложки сахарной пудры
- мятная эссенция
- листики мяты

Приготовление

- Перемешать все ингредиенты в блендере до получения однородной консистенции.
- Подавать в бокалах/креманках, украсив листиками мяты.



МОЛОЧНЫЙ КОКТЕЙЛЬ С ШОКОЛАДОМ

Ингредиенты

- 150 мл молока
- 100 г горького шоколада
- 1 банан
- 200 г сливочного мороженого
- корица

Приготовление

- Банан очистить, порезать на кусочки.
- В блендере измельчить шоколад. Добавить банан, мороженое, молоко, корицу, тщательно перемешать.
- Подавать в высоких бокалах.



РЕЦЕПТЫ

КОФЕ-КОКТЕЙЛЬ «БАНАНОВО-ШОКОЛАДНЫЙ СМУЗИ»

Ингредиенты

- 120 мл некрепкого эспрессо
- 1 шарик ванильного мороженого
- 1 банан
- 1 ст. ложка какао
- 100 мл молока
- 1 долька апельсина

Приготовление

- Все ингредиенты поместить в блендер, взбить до получения однородной массы.
- Разлить в высокие бокалы, украсить долькой апельсина.



АНАНАСОВЫЙ СМУЗИ

Ингредиенты

- 125 мл апельсинового сока
- 125 мл ананасового сока
- ½ банана
- ¼ ананаса

Приготовление

- Порезать ананас и банан на небольшие кусочки. Заморозить.
- В блендере измельчить замороженные фрукты. Добавить соки, перемешать до получения однородной консистенции.
- Разлить в высокие бокалы, украсить долькой лайма.



ТЕХНИЧЕСКИЕ ХАРАКТЕРИСТИКИ

Напряжение: 220–240 В

Частота: 50 Гц

Мощность: 1000 Вт

Вес: 4 кг

Внимание! Производитель сохраняет за собой право на внесение изменений в технические характеристики вследствие постоянного совершенствования продукции без дополнительного уведомления об этих изменениях.

ИНФОРМАЦИЯ О СЕРТИФИКАЦИИ

Товар сертифицирован в соответствии с законом «О защите прав потребителей».

Установленный производителем в соответствии с п. 2 ст. 5 Федерального закона РФ «О защите прав потребителей» срок службы данного изделия равен 4 годам с даты продажи при условии, что изделие используется согласно правилам и рекомендациям, изложенным в настоящем руководстве по эксплуатации, и применяемым техническим стандартам.

КОМПЛЕКТАЦИЯ

Блендер: 1 шт.

Руководство по эксплуатации с гарантийным талоном: 1 шт.

ИСТИННЫЕ ШЕДЕВРЫ ДОМАШНЕЙ КОЛЛЕКЦИИ





СОКОВЫЖИМАЛКА S810

- Соковыжималка и блендер на единой базе
- Мощность 1800 Вт
- 5 скоростей отжима сока
- 8 режимов работы блендера
- Система ножей Kinetix



КОФЕЙНАЯ СТАНЦИЯ C802

- 2 независимых бойлера
- Функция подачи пара и горячей воды
- Точный контроль температуры и давления
- Предварительное заваривание
- LCD-дисплей с подсветкой



БЛЕНДЕР B800

- Мощность 2000 Вт
- Система ножей Kinetix
- Легкая высокопрочная чаша 2 л
- Автоматические режимы работы



СОКОВЫЖИМАЛКА Z800

- Комбинированная система отжима
- Универсальная конструкция конуса для отжима всех видов цитрусовых
- 2 степени фильтрации сока
- Функция «Капля-стоп»



ТОСТЕР T800

- Функция Lift & Look — контроль готовности тостов
- Функция одностороннего обжаривания тостов Crumpet
- Функция быстрого дожаривания тостов — A bit more
- 5 степеней обжарки



ЧАЙНИК K810

- Технология заваривания чая
- Индивидуальные настройки температуры и крепости заваривания чая
- Функция отложенного старта
- Функция поддержания температуры



ГРИЛЬ G801

- Система равномерного нагрева Element IQ
- Закрытый контактный гриль, открытый гриль для барбекю
- Устойчивое к царапинам антипригарное покрытие Quantanium
- Съемные рабочие поверхности



МИКСЕР E800

- Планетарная система смешивания
- 12 режимов работы, плавная регулировка скорости
- Таймер прямого и обратного отсчета
- Эксклюзивный комплект насадок



ХЛЕБОПЕЧЬ X800

- 14 автоматических режимов
- 9 программируемых режимов
- 4 размера готовой выпечки
- Диспенсер для автоматического добавления ингредиентов



МУЛЬТИШЕФ U800

- 4 в 1: пароварка, скороварка, духовка и медленноварка
- Индукционный нагревательный элемент
- Автоматические программы
- Авторские рецепты от итальянского шеф-повара



КУХОННЫЙ КОМБАЙН B801

- Вместительная рабочая чаша на 2,5 литра
- Система ножей с четырьмя лезвиями QUAD BLADE
- Набор насадок для измельчения, нарезки, шинкования, взбивания и замешивания теста



СИСТЕМА ОЧИСТКИ ВОДЫ K890

- Многоступенчатая система фильтрации
- Нагрев воды до +92 °С
- Охлаждение воды до +7 °С
- Сенсорная панель управления

Уважаемый покупатель, при возникновении любых вопросов, связанных с покупкой, эксплуатацией и обслуживанием техники BORK, вы можете проконсультироваться по телефону

8 800-700-55-88 (служба информационной поддержки)

или посетить наш сайт **www.bork.ru**

ГАРАНТИЙНЫЙ ТАЛОН

Компания BORK несет гарантийные обязательства в течение 2 лет с даты продажи данного изделия.

Гарантия действительна только в том случае, если гарантийный талон заполнен полностью и заверен печатью фирмы-продавца.

Изделие	БЛЕНДЕР	Изделие проверено, укомплектовано, механических повреждений не имеет.	
Модель	B702	С условиями гарантийных обязательств и сервисного обслуживания согласен.	
Серийный номер	Подпись покупателя	Подпись продавца
Дата приобретения
Информация о фирме-продавце		
		

М.П.

УСЛОВИЯ СЕРВИСНОГО ОБСЛУЖИВАНИЯ

Гарантия действительна только при соблюдении клиентом условий гарантийных обязательств.

Гарантия действительна при условиях:

- наличия гарантийного талона, прилагаемого к руководству по эксплуатации на изделие;
- правильно заполненного гарантийного талона (имеются дата продажи, печать, подпись продавца и покупателя, серийный номер изделия);
- обслуживания изделия только в авторизованных сервисных центрах.

Гарантия не распространяется на:

- элементы и детали, имеющие естественный износ.

Гарантия не распространяется на изделия с повреждениями, вызванными:

- неправильной эксплуатацией, небрежным обращением, нарушением правил хранения, неправильным подключением, несоблюдением прилагаемого руководства по эксплуатации;
- попаданием посторонних предметов внутрь корпуса изделия;
- воздействием высоких и низких внешних температур на нетермостойкие части изделия;
- механическими воздействиями;
- неквалифицированным ремонтом и другим вмешательством, повлекшим изменения в конструкции изделия;
- подключением в сеть с напряжением, отличным от указанного в руководстве по эксплуатации на изделие, или с несоответствием параметров питающей сети государственным стандартам Российской Федерации;
- использованием изделия в промышленных и/или коммерческих целях;
- повреждением электрических шнуров;
- использованием чистящих средств, не предусмотренных данным руководством по эксплуатации;
- обстоятельствами непреодолимой силы (пожар, наводнение, молния).

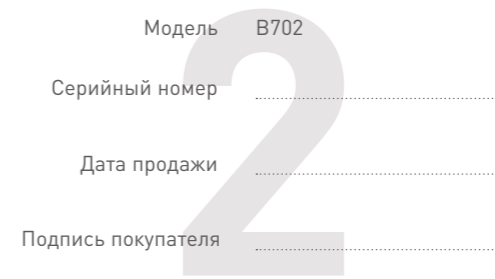
ОТМЕТКИ СЕРВИС-ЦЕНТРА

Рекомендуется пользоваться услугами только авторизованных сервисных центров



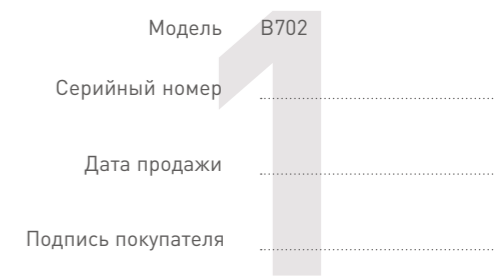
ОТМЕТКИ СЕРВИС-ЦЕНТРА

Рекомендуется пользоваться услугами только авторизованных сервисных центров



ОТМЕТКИ СЕРВИС-ЦЕНТРА

Рекомендуется пользоваться услугами только авторизованных сервисных центров



ОТМЕТКИ СЕРВИС-ЦЕНТРА

Рекомендуется пользоваться услугами
только авторизованных сервисных центров

Описание дефекта

1

Сервисный центр

ОТМЕТКИ СЕРВИС-ЦЕНТРА

Рекомендуется пользоваться услугами
только авторизованных сервисных центров

Описание дефекта

2

Сервисный центр

ОТМЕТКИ СЕРВИС-ЦЕНТРА

Рекомендуется пользоваться услугами
только авторизованных сервисных центров

Описание дефекта

3

Сервисный центр

АДРЕСА СЕРВИСНЫХ ЦЕНТРОВ

Альметьевск

ИП Валиуллин М.Р.
К. Цеткин ул., 18А
(8553) 32-22-11

Архангельск

ИП Ерыкалов П.А. (Вега 29)
Котласская ул., д. 1, к. 1, оф.12
(8182) 44-15-55
ООО «Двина-Сервис Центр»
Турмалиновская ул., 79/3
(8182) 20-40-30
ООО «Сервисный Центр „Мир“»
Гагарина ул., 1
(8182) 27-55-51

Астрахань

ООО «Сервисный центр „Эй-Джи-Эс“»
Минусинская ул., 8
(8512) 40-80-06, 30-79-62, 30-99-90
ООО «Эфир»
Боевая ул., 72А
(8512) 30-10-14, 30-10-15

Ачинск

ООО «Центр технического обслуживания»
Гагарина ул., 10А
(39151) 7-17-97

Балаково

ИП Дунаев О.В.
Набережная 50 лет ВЛКСМ, 6
(8845) 362-79-72

Барнаул

ООО «Ремикс»
Комсомольский пр-т, 111
(3852) 24-06-03
ООО «СВ-Мастер»
Антон Петрова ул., 264
(3852) 48-42-11, 32-33-32

Белгород

ИП Богущева Е.И.
Сумская ул., 22; Ватутина пр-т, 5А
(4722) 30-07-22; 55-34-00

Белореченск

ИП Бублик С.В.
Шалимова ул., 33
(861) 552-29-40

Брянск

ИП Чистосердов С.И (Арт-сервис)
Молодой Гвардии ул., 20
(4832) 59-91-31, 8 (950) 691-15-79
ООО «Техсервис»
Авиационный пер., д. 3, к. 2
(4832) 62-21-21

Великий Новгород

ООО «Ремсервис»
Б.Санкт-Петербургская ул., д. 39,
стр. 11 (территория ТЦ «Волна»)
(8162) 60-65-30; 60-75-30

Владивосток

ОАО «Старт—2000»
Харьковская ул., 2
(4232) 27-29-54, 27-08-21

Владикавказ

ООО «Альда-Сервис»
Кутузова ул., 82
(8672) 64-03-98

ООО «Арктика-Сервис»

Коста пр-т, 15
(8672) 25-01-07, 75-77-77, 55-08-70

Владимир

ООО «Мастер Сервис»
Тракторная ул., 8
(4922) 33-10-79, 33-31-52

Волгоград

ООО «АС» Классика»
Елецкая ул., 173
(8442) 97-50-10
ООО «Планета Сервис»
Рионская ул., 3
(8442) 36-64-20, 36-64-25

Вологда

ООО «ТехноСервис»
Благовещенская ул., 47
(8172) 70-02-44

Воркута

ООО «Алгоритм»
Тиманская ул., 8А
(82151) 6-60-06

Воронеж

ОАО «ВТ ТЦ „Орбита-сервис“»
Донбасская ул., 1
(4732) 35-58-30
ООО «Транссервис-Воронеж»
Ленинский пр-т, 160
(4732) 39-37-55
ООО «Экран-Сервис»
Перхоровича ул., 2
(4732) 31-46-78, 31-79-66

Долгопрудный

ИП Ковба И.Ю.
Институтский пер., 8
(495) 545-67-73

Екатеринбург

ИП Панченко С. Н.
Студенческая ул., 1/16
(922) 104-54-42
ООО «Сервисный центр Связь-Сети»
Чистопольская ул., 13
(343) 216-25-00
ООО «Техноплюс»
8 Марта ул., 84
(343) 229-96-15, 219-34-76, 295-12-81
ООО «Транссервис-Екатеринбург»
Гагарина ул., 5
(343) 278-90-91

Ессентуки

ООО «Арктика ОС»
Пушкина ул., 124
(87934) 7-82-88, 7-73-35

Иваново

ООО «Луч-Сервис»
Заводская ул., 13
(4932) 47-29-84, 47-29-85

Ижевск

ООО «АРГУС-Сервис»
Азина ул., 4
(3412) 30-83-07, 30-79-79
ООО «Гарант-Сервис»
К. Маркса ул., 395
(3412) 43-70-40
ООО «РИТ-Сервис»
Пушкинская ул., 216
(3412) 45-74-74

Иркутск

ООО «Алика-Сервис»
Писарева ул., 18А
(3952) 34-97-27, 34-82-98

ПБОЮЛ Чураев В. Н.

Литвинова ул., д. 20, стр. 10, оф. 4.3
(3952) 20-90-06

Йошкар-Ола

ИП Бешкарева С.В.
Советская ул., 173
(8362) 45-73-68, 41-77-43

Казань

ООО «Городской сервисный центр
„АТремонтруем все“»
Краснококшайская ул., 92
(843) 555-49-32, 555-49-92
ООО «Луазо»
Декабристов ул., 106Б
(843) 562-47-07, 562-46-45

ООО «ТехноВидеоСервис»
Академика Глушко ул., 43
(843) 276-21-21

Калининград

ИП Дементьев А.И.
Московский пр-т, 163
(4012) 58-83-54, 76-04-77
ООО «Техно-Торговый Центр „Вега“»
Гагарина ул., 41-45
(4012) 46-19-81, 53-49-04, 35-85-05

Калуга

ООО «Бинэс Сервис»
Суворова ул., 25
(4842) 54-82-22

Кемерово

ИП Кукченко В.В.
Октябрьский пр-т, 53/2
(3842) 35-39-67, 75-04-14

Киров

ООО «ТВКОМ»
Октябрьский пр-т, 116А
(8332) 54-05-97

Кострома

ООО «Антэк»
Станкостроительная ул., 5Б
(4942) 41-02-02
ООО «Сервисный центр „Гепард“»
Рыбные Ряды ул., д. 3, к. 1
(4942) 39-00-48, 31-25-01

Краснодар

ИП Мизин В. П.
Академика Лукьяненко ул.,
д. 103, оф. 55
(861) 222-85-55, 222-64-13
ООО «Ларина-Сервис»
Демуса ул., 14
(861) 260-09-00

ООО «Транссервис-Краснодар»
Ставропольская ул., 268
(861) 277-36-63

Красноярск

ИП Близицов И. Л.
Дудинская ул., 12А
(391) 229-65-95, 201-92-28
ИП Вацлавский М. С.
Красноярский Рабочий пр-т, 120Б
(391) 279-99-71, 241-05-75
ООО «ДОН-ТВ»
Железнодорожников ул., 11
(3912) 21-94-82, 21-46-51

Курган

ООО «ТВ-Сервис»
Родионова ул., 56
(3522) 48-59-40

<p>Курск ИП Колычев С. В. Литовская ул., 12А (4712) 30-41-00, 31-20-23</p> <p>ООО «Маяк+» Студенческая ул., 36А (4712) 50-85-90</p>	<p>Махачкала ИП Джабраилов Р.Р. Проектная ул., 15А (8722) 64-19-54</p> <p>ИП Эмирбеков А. А. Ленина ул., 113А (8722) 67-95-87</p>	<p>Набережные Челны ООО «Комплексные Системы Плюс» Вахитова пр-т, 20 (30/05) (8552) 35-90-02, 35-90-42, 59-77-13</p>	<p>Нижний Новгород ИП Сумин В.П. Жукова ул., 24 (831) 462-84-05</p> <p>ООО «Транссервис — Н. Новгород» Артельная ул., 31 (831) 463-61-77</p>	<p>Новороссийск ООО «Аргон-Сервис» Серова ул., 14 (8617) 63-11-15, 63-03-95</p>	<p>Обнинск ООО «Радиотехника» Курчатова ул., 46 (48439) 5-63-50</p>	<p>Орел ООО «АРС» Московская ул., 100 (4862) 55-60-14, 54-18-33</p> <p>ООО «МастерЪ» Латышских Стрелков ул., 1 (4862) 73-17-31, 75-14-80</p> <p>ООО «Евросервис» 8 Марта ул., 25 (4862) 40-86-81, 40-86-82, 43-40-66</p>	<p>Пенза ООО «Мир Сервиса» Кулакова ул., 2 (8412) 26-09-60</p> <p>ООО «Орбита-Сервис» Карпинского ул., 2 (8412) 42-27-26</p>	
<p>Липецк ОАО «РБТ» Октябрьская ул., 28 (4742) 77-35-86</p>	<p>Москва ООО «Сервис», Большая Садовая ул., 10 Вход в сервис через фирменный магазин BORK. Часы работы: с 9.00 до 21.00, без перерывов и выходных. (495) 755-85-20</p>	<p>Нальчик ООО «Альфа-Сервис» Ленина пр-т, 24 (8662) 42-04-30, 42-04-54</p>	<p>Новокузнецк ИП Булахов Ф. В. Свердлова ул., 8 (3843) 91-04-09</p>	<p>Новосибирск ООО «Сонико-Н» Красина ул., 51 (383) 279-02-64</p> <p>ООО «Транссервис-Новосибирск» Ломоносова ул., 57 (383) 284-99-81</p>	<p>Озерск ООО «Рембыттехника Плюс» Калинина ул., 12В (35130) 7-99-51</p>	<p>Омск ООО «Домотехника-сервис» Лермонтова ул., 194 (3812) 36-74-01</p> <p>ООО «Фирма „Сибтекс“» 24-я Линия ул., 59 (3812) 36-98-04, 36-70-44, 36-91-04</p>	<p>Оренбург ООО «Сервисбыттехника» Лесозащитная ул., 18 (3532) 30-00-30, 30-00-66</p>	<p>Первоуральск ООО «Оптима-Сервис» Луначарского ул., 34 (3439) 25-03-70</p>
<p>Магнитогорск ИП Сенник А. И. Октябрьская ул., 12 (3519) 22-70-47</p>	<p>Мурманск ООО «Электроника Сервис» Ледокольный пр-д, 5 (8152) 52-71-77</p>	<p>Находка ИП Смоленский Г.В. Павлова ул., 11 (4236) 69-78-67</p>	<p>Новомосковск ЗАО «АВС Центр» Донской пр-д, 4 (48762) 3-45-07</p>	<p>Ногинск ИП Запышный А. И. 3-го Интернационала ул., 175 (49651) 9-32-02</p>		<p>Орск ИП Бердников В.В. Волкова ул., 2 (3537) 35-13-18, 33-84-43</p>	<p>Пермь ИП Бутырин Д.В. Крисанова ул., 29 (3422) 36-30-33, 36-13-94, 38-33-80</p>	

Петрозаводск ООО «Арнаут» Лесной пр-т, 51 (8142) 63-32-18 ИП Чирков И.Е. (СТЦ «Электрон») Ленинградская ул., 20 (8142) 59-50-15	ООО «ТД Оптима» Турмалиновская ул., 79/3 (863) 230-31-31	ООО «Транссервис-Самара» Карла Маркса пр-т, 39 (846) 336-33-33; 336-85-11	Саратов ООО «Транссервис-Саратов» 3-я Дачная ул., ост. «Торговый Дом „ТЦ-Поволжье”» (8452) 35-11-80, 55-43-63	ООО «Кибер» Конституции СССР ул., 50 (8622) 98-56-20	Стерлитамак ООО «Сервис-Технос» Худайбердина ул., 158 (3473) 20-27-70	Тверь ООО «Юмэкс-Сервис» Хромова ул., 4 (4822) 552-304, 559-239	Тюмень ООО «Пульсар» Республики ул., 169 (3452) 20-82-65, 75-95-08, 29-70-40
Пятигорск ИП Асцатурян Г.Р. Фучика ул., 21 (8793) 32-68-80	Рыбинск ООО «Транс-экспедиция» Серова пр-т, 8 (4855) 55-65-72, 28-65-10	Санкт-Петербург ООО «Евросервис XXI» Обуховской Обороны пр-т, 197 (812) 600-11-97 ООО «Ремсервис» Балтийского вокзала пл., д. 1, к. 2 (812) 326-90-96	Северодвинск ИП Варенбуд В. И. Гагарина ул., 12 (8184) 58-72-21	Ставрополь ООО «Бытсервис» 50 лет ВЛКСМ ул., 8/1 (8652) 74-01-91, 77-36-00 ООО «Т-Сервис» Пушкина ул., 54 (8652) 94-55-62 ООО «Техно-Сервис» 7-я Промышленная ул., 6 (8652) 39-30-30 ООО «УниСервис» Пушкина ул., 63 (8652) 23-31-81	Сургут ООО «ЮграСтройСервис» Киртбая ул., 11 (3462) 34-04-63	Тольятти ООО «Электрон-Сервис-КПД» Свердлова ул., 41 (8482) 77-03-27	Ульяновск ООО «Лица-Сервис» Богдана Хмельницкого ул., 9/28 (8422) 61-32-45
Ростов-на-Дону ООО «Мастер» Ростсельмаша ул., 1 (863) 219-21-12; 8 (800)100-51-52 ООО «Транссервис-Ростов» Королева пр-т, 7/19 (863) 299-65-36, 299-65-37	Рязань ООО «Транссервис-Рязань» Зубковой ул., 17А (4912) 27-70-70	Саранск ИП Аксёнов Е. С. Республиканская ул., 37 (8342) 37-38-69	Смоленск ИП Петин Р.А., Румянцева ул., 19 (4812) 62-50-52	Старый Оскол ИП Грибачев А.В. (СЦ «Экспресс-Сервис») Олимпийский мкр-н, 7 (4725) 42-41-00	Таганрог ООО «АСЦ КРИСТИ» Фрунзе ул., 45 (8634) 38-30-48	Томск ООО «Академия-Сервис» Академический пр-т, д. 1, блок А, оф. 203 (3822) 49-15-80 ООО «Элит-Сервис» Академический пр-д, 1А (3822) 25-32-12; 21-04-80	Уфа ООО «Авторизированный Сервисный Центр» Панфилова ул., 9 (347) 291-25-25 ООО «Сервис»Техно» Менделеева ул., 153 (347) 279-90-70
	Самара ООО «Видикон-Сервис» М. Тореза ул., 137 (846) 262-62-62 ООО «Спец-Мастер» Ленинградская ул., 100/56 (846) 990-37-51, 240-98-17		Сочи ООО «ДЭЛ» Донская ул., 90 (8622) 55-51-19		Тамбов ООО «Вега-ТамбовСервис» Киквидзе ул., 69 (4752) 73-94-01 ООО ТТЦ «Атлант-Сервис» Московская ул., 23А (84752) 71-59-94, 72-63-46, 71-59-94	Тула ИП Банькова М.И. (СЦ «Дуэт сервис») Жуковского ул., 13 (4872) 36-26-30, 36-30-31, 36-30-66	Ханты-Мансийск ИП Климин А.А. (ЦТО «Альфа-Сервис») Обская ул., 29А (3467) 30-00-01, 30-00-05

Чебоксары

ИП Николаев С. Н.
И. Франко ул., 3
(8352) 38-63-92; 31-76-49

ООО «Центр обслуживания
сложной техники»
Пирогова ул., 20
(8352) 43-12-11, 43-95-65

Челябинск

ООО «ЭЛЕКТРО-Н»
Победы пр-т, 302
(351) 741-01-51

ООО ТТЦ «Рембыттехника»
Производственная ул., 8Б
(351) 239-39-26

Череповец

ИП Куликов Д.В.
Строителей пр-кт, 28А
(8202) 22-92-06

Черкесск

ИП Батов Р.Х.
Ленина ул., 340В
(8782) 27-70-77, 27-30-60

Чита

ООО «Прометей»
Шилова ул., 100
(3022) 41-51-05, 41-51-07

Ярославль

ЗАО «Фирма „ТАУ“»
Московский пр-т, д. 1А, стр. 5
(4852) 26-65-37, 92-31-89

ООО «Трио-Сервис»
Угличская ул., 12
(4852) 25-94-83

Актуальную информацию о наличии сервисных центров
в вашем регионе уточняйте на сайте www.borg.ru
или по телефону 8 800 700 55 88

