

polaris
ТЕХНИКА УЮТНОЙ ЖИЗНИ

Руководство по эксплуатации / Гарантия
Manual instruction / Guarantee



PMB 3704
Гидромассажная ванна для ног
Bubble foot massager

**Гидромассажная ванна для ног
POLARIS
Модель PMB 3704
Инструкция по эксплуатации**

Благодарим Вас за выбор продукции, выпускаемой под торговой маркой POLARIS. Наши изделия разработаны в соответствии с высокими требованиями качества, функциональности и дизайна. Мы уверены, что Вы будете довольны приобретением нового изделия от нашей фирмы.

Перед началом эксплуатации прибора внимательно прочитайте данную инструкцию, в которой содержится важная информация, касающаяся Вашей безопасности, а также рекомендации по правильному использованию прибора и уходу за ним.

Сохраните инструкцию вместе с гарантийным талоном, кассовым чеком, по возможности, картонной коробкой и упаковочным материалом.

Оглавление

Общие указания по безопасности.....	
Специальные указания по безопасности прибора.....	
Описание прибора.....	
Подготовка к работе.....	
Эксплуатация прибора.....	
Чистка и уход.....	
Технические характеристики.....	
Информация о сертификации.....	
Гарантийное обязательство.....	

Общие указания по безопасности

- Прибор предназначен исключительно для использования в быту.
- Прибор должен быть использован только по назначению.
- Каждый раз перед включением прибора осмотрите его. При наличии повреждений прибора и сетевого шнура ни в коем случае не включайте прибор в розетку.
- **Внимание! Не используйте прибор вблизи ванны, раковины или других емкостей, заполненных водой.**
- Ни в коем случае не погружайте прибор в воду или другие жидкости.
- При использовании прибора в ванной комнате отключайте прибор от сети сразу после использования, так как близость воды представляет опасность, даже когда прибор выключен.
- Включайте прибор только в источник переменного тока (~) Перед включением убедитесь, что прибор рассчитан на напряжение, используемое в сети.
- **Любое ошибочное включение лишает Вас права на гарантийное обслуживание.**
- Прибор может быть включен только в сеть с заземлением. Для обеспечения Вашей безопасности заземление должно соответствовать установленным электротехническим нормам. Не пользуйтесь нестандартными источниками питания или устройствами подключения.
- Перед включением прибора в сеть убедитесь, что он находится в выключенном состоянии.

- Не используйте прибор вне помещений. Предохраняйте прибор от жары, прямых солнечных лучей, ударов об острые углы, влажности (ни в коем случае не погружайте прибор в воду). Не прикасайтесь к прибору влажными руками. При намокании прибора сразу отключите его от сети.
- В случае падения прибора в воду, немедленно отключите его от сети. При этом ни в коем случае не опускайте руки в воду. Перед повторным использованием прибор должен быть проверен квалифицированным специалистом.
- По окончании эксплуатации, при установке или снятии насадок, чистке или поломке прибора всегда отключайте его от сети.
- Данный прибор не предназначен для использования людьми (включая детей), у которых есть физические, нервные или психические отклонения или недостаток опыта и знаний, за исключением случаев, когда за такими лицами осуществляется надзор или проводится их инструктирование относительно использования данного прибора лицом, отвечающим за их безопасность. Необходимо осуществлять надзор за детьми с целью недопущения их игр с прибором
- Не оставляйте прибор без присмотра. Храните прибор в недоступном для детей месте.
- Нельзя переносить прибор, держа его за сетевой провод. Запрещается также отключать прибор от сети, держа его за сетевой провод. При отключении прибора от сети, держитесь за штепсельную вилку.
- После использования никогда не обматывайте провод электропитания вокруг прибора, так как со временем это может привести к излому провода. Всегда гладко расправляйте провод на время хранения.
- Замену шнура могут осуществлять только квалифицированные специалисты - сотрудники сервисного центра. Неквалифицированный ремонт представляет прямую опасность для пользователя.
- Не производите ремонт прибора самостоятельно. Ремонт должен производиться только квалифицированными специалистами сервисного центра.
- Для ремонта прибора могут быть использованы только оригинальные запасные части.

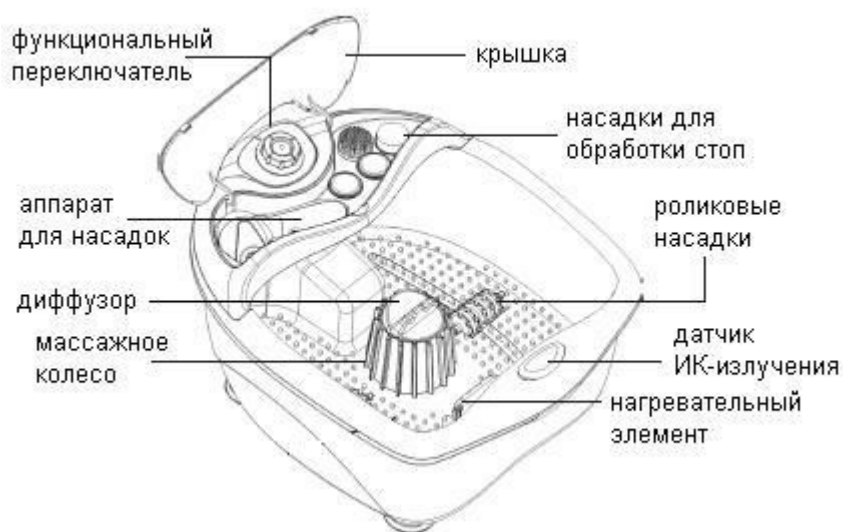
Специальные указания по безопасности данного прибора

- Вода в гидромассажной ванне нагревается. Лиц, чувствительных к теплу, просим пользоваться прибором с особой осторожностью.
- Наполняйте прибор только водой. Не используйте масла, гели или другие жидкости.
- Пользуйтесь массажером не более 20 минут подряд.
- Отключайте прибор от сети только сухими руками.

Ограничения, связанные с состоянием здоровья:

- Если у Вас имеются сомнения по поводу здоровья, то проконсультируйтесь у врача перед тем, как пользоваться прибором.
- Особенно это касается людей с электростимулятором сердца, диабетиков, беременных женщин, лиц с хроническими болями в мускулах или суставах. Незатихающие боли могут быть сигналом серьезного заболевания.
- Массаж должен действовать расслабляюще и доставлять удовольствие. Если после массажа вы почувствовали боль или недомогание, то обратитесь перед следующей процедурой к врачу за консультацией.
- Никогда не применяйте массажер при открытых ранах, не массируйте места с проблемами кровоснабжения, опухоли, ожоги, воспаления или трещины на коже и нагноения.

Описание прибора



Подготовка к работе

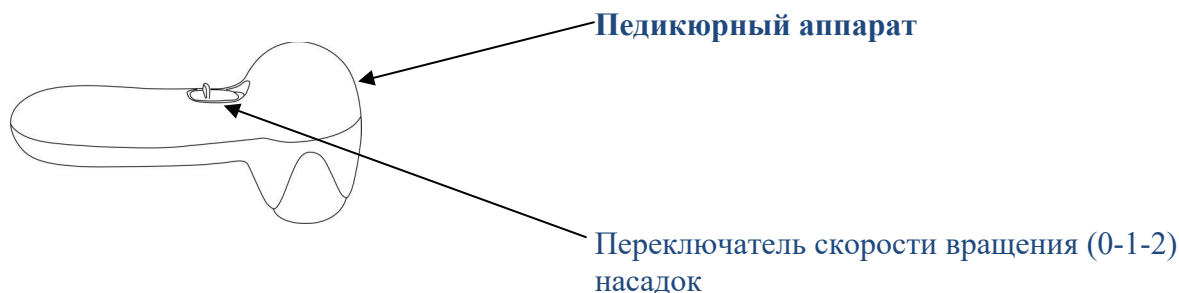
- Удалите весь упаковочный материал.
- Убедитесь в том, что напряжение, указанное на приборе, соответствует напряжению электросети.

Эксплуатация прибора

- Перед заполнением прибора водой убедитесь в том, что он выключен из сети.
- Поставьте гидромассажную ванну перед собой на пол и наполните его водой.
- Включите электрический шнур гидромассажной ванны в сеть.
- Удобно опустите ноги.
- Установите переключатель (1) в положение, соответствующее выбранному типу массажа:
 - О – OFF (ВЫКЛ)
 - 1 – массаж, пузырьки/тепло/инфракрасное излучение
 - 2 – пузырьки/тепло
 - 3 – массаж/инфракрасное излучение
- По окончании массажа установите переключатель (1) в положение О (ВЫКЛ).

Педикюрный аппарат с 4-мя насадками

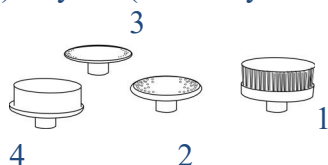
Педикюрный набор: Педикюрный аппарат с 4 насадками:



Батарейки питания 1.5 В, тип-АА

4 Педикюрные насадки

- 1) щеточка (используется с очищающим гелем)
- 2) пемза (используется для удаления огрубевшей кожи на пятках и ступнях ног)
- 3) полирующее средство (используется для шлифования огрубевшей кожи)
- 4) губка (используется с очищающим лосьоном)



Диффузор

- Откройте диффузор
- Заполните его по желанию (например, морской солью, ароматическими травами и т.п.)
- Закройте крышку

Чистка и уход

- Перед чисткой отключите прибор от сети.
- Не используйте абразивные чистящие средства.
- Ни в коем случае не погружайте прибор в воду.
- Протрите прибор влажной тряпочкой.
- Сполосните диффузор при необходимости.
- Вытрите прибор насухо.
- Повторяйте эти действия после каждого использования.

Технические характеристики

Напряжение: 220 – 230 В

Частота: ~50 Гц

Мощность: 110 Вт

Класс защиты - II

Примечание: Вследствие постоянного процесса внесения изменений и улучшений, между инструкцией и изделием могут наблюдаться некоторые различия. Производитель надеется, что пользователь обратит на это внимание.

Информация о сертификации

Прибор сертифицирован на соответствие нормативным документам РФ.



Расчетный срок службы изделия:

3 года

Гарантийный срок:

1 год со дня покупки

Производитель:

Texton Corporation LLC - ООО "Текстон Корпорэйшн"

State of Delaware USA, 1313 N. Market Street, Suite 5100, Wilmington, DE 19801, USA.

1313 Н. Маркет Стрит, Помещение 5100, г. Уилмингтон, штат Делавэр, 19801, США

ГАРАНТИЙНОЕ ОБЯЗАТЕЛЬСТВО

Изделие: Гидромассажная ванна для ног

Модель: РМВ 3704

Настоящая гарантия предоставляется изготовителем в дополнение к правам потребителя, установленным действующим законодательством Российской Федерации, и ни в коей мере не ограничивает их.

Настоящая гарантия действует в течение 12 месяцев с даты приобретения изделия и подразумевает гарантийное обслуживание изделия в случае обнаружения дефектов, связанных с материалами и работой. В этом случае потребитель имеет право, среди прочего, на бесплатный ремонт изделия. Настоящая гарантия действительна при соблюдении следующих условий:

1. Изделие должно быть приобретено только на территории России, причем исключительно для личных бытовых нужд. Изделие должно использоваться в строгом соответствии с инструкцией по эксплуатации с соблюдением правил и требований по безопасности.
2. Обязанности изготовителя по настоящей гарантии исполняются на территории России продавцами – уполномоченными дилерами изготовителя и официальными обслуживающими (сервис) центрами. Настоящая гарантия не распространяется на изделия, приобретенные у неуполномоченных изготовителем продавцов, которые самостоятельно отвечают перед потребителем в соответствии с российским законодательством.
3. Настоящая гарантия не распространяется на дефекты изделия, возникшие в результате:
 - Химического, механического или иного воздействия, попадания посторонних предметов во внутрь изделия;
 - Неправильной эксплуатации, заключающейся в использовании изделия не по его прямому назначению, а также установки и эксплуатации изделия с нарушением правил и требований техники безопасности;
 - Износа деталей отделки, ламп, батарей, защитных экранов, накопителей мусора, ремней, щеток и иных деталей с ограниченным сроком использования;
 - Ремонта изделия, произведенного лицами или фирмами не являющимися авторизованными сервисными центрами*;
4. Настоящая гарантия действительна по предъявлении вместе с оригиналом настоящего талона, оригиналом товарного чека, выданного продавцом, и изделия, в котором обнаружены дефекты.
5. Настоящая гарантия действительна только для изделий, используемых для личных бытовых нужд, и не распространяется на изделия, которые используются для коммерческих, промышленных или профессиональных целей.

По всем вопросам гарантийного обслуживания изделий Поларис обращайтесь к Вашему местному официальному продавцу Поларис.

*Адреса авторизованных обслуживающих центров на сайте Компании: www.polar.ru