ROWENTA

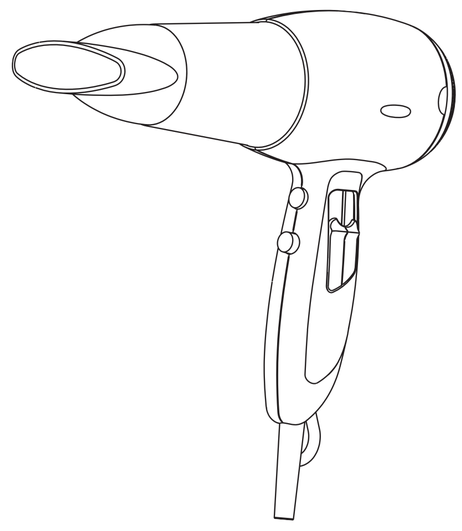

www.rowenta.com

1800113499 - 30.08

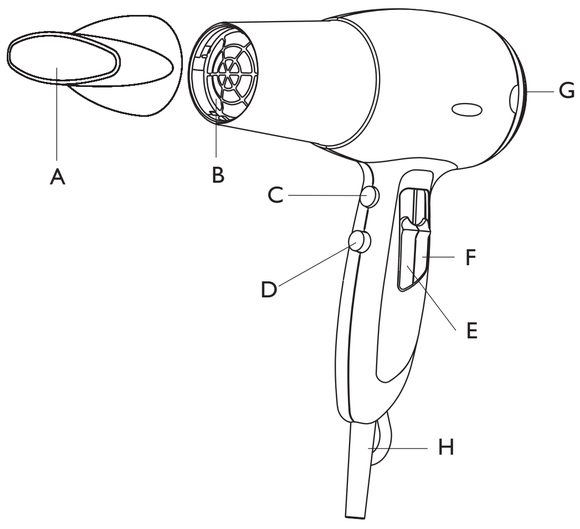



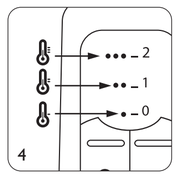

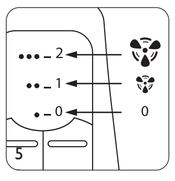

Depending on model

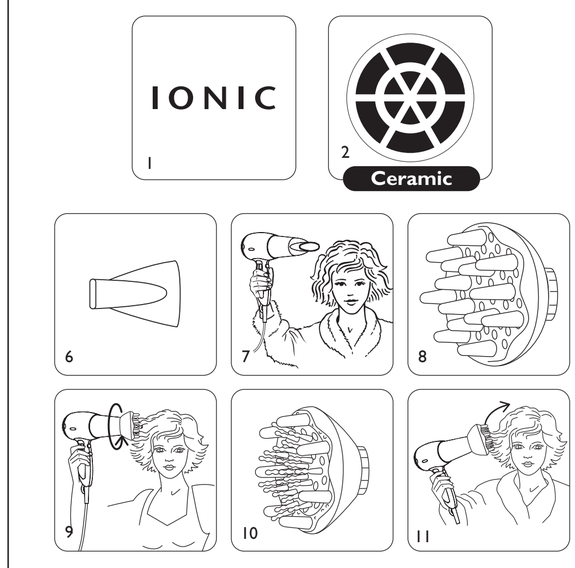

GB

Please read the safety instructions before use

1 - DESCRIPTION

A. Concentrator
B. Ceramic air outlet grid
C. Turbo button
D. Cool air button
E. Temperature switch (positions 1-2-3)
F. Air speed switch (positions 0-1-2)
G. Removable rear grid
H. Hanging hook
Automatic ionic function

2 - SAFETY

• For your safety, this appliance complies with the applicable standards and regulations (Low Voltage Directive, Electromagnetic Compatibility, Environmental...).
• The appliance's accessories become very hot during use. Avoid contact with the skin. Make sure that the supply cord never comes into contact with the hot parts of the appliance.
• Check that the voltage of your electricity supply matches the voltage of your appliance. Any error when connecting the appliance can cause irreparable harm, not covered by the guarantee.
• As an additional safety measure, we recommend the installation of a residual current difference device in the electrical circuit supplying the bathroom, acting at not more than 30 mA.Ask your installer for advice.
• The installation of the appliance and its use must however comply with the standards in force in your country.
• Caution: Never use your appliance with wet hands or near water contained in bath tubs, showers, sinks or other containers...
• When using the appliance in the bathroom, unplug it after use as the presence of water nearby may pose a danger even when the appliance is turned off.
• This appliance is not intended for use by persons (including children) with reduced physical, sensory or mental capabilities, or lack of experience and knowledge, unless they have been given supervision or instruction concerning use of the appliance by a person responsible for their safety. Children should be supervised to ensure that they do not play with the appliance.
• If the supply cord is damaged, it must be replaced by the manufacturer, its service agent or similarly qualified persons in order to avoid a hazard.
• Stop using your appliance and contact an Authorised Service Centre if:
- your appliance has fallen.
- it does not work correctly.
• The appliance is equipped with a heat-sensitive safety device. In the event of overheating (for example if the rear grill is blocked), the dryer will stop automatically: contact the After-Sales Service.
• The appliance must be unplugged:
- before cleaning and maintenance procedures.
- if it is not working correctly.
- as soon as you have finished using it.
- if you leave the room, even momentarily.
• Do not use if the cord is damaged.
• Do not immerse or put under running water, even for cleaning purposes.
• Do not hold with damp hands.
• Do not hold the appliance by the casing, which is hot, but by the handle.
• Do not unplug by pulling on the cord, rather pull out by the plug.
• Do not use an electrical extension lead.
• Do not clean with abrasive or corrosive products.
• Do not use at temperatures below 0°C and above 35°C.

GUARANTEE : Your appliance is designed for use in the home only. It should not be used for professional purposes. The guarantee becomes null and void in the case of improper usage.

3 - USE

• **"IONIC-CERAMIC" System (1-2) (depending on model)**
your hair dryer will automatically disperse negative ions which reduce static electricity, add shine to your hair and make it easier to manage. This effect is reinforced by the gentle radiant heat emitted by the ceramic coating.

• SEPARATE SPEED AND TEMPERATURE SETTINGS (3-4-5):

4 - ACCESSORIES (DEPENDING ON MODEL)

• Concentrator: (6-7)
• "Moving Massager" diffuser (10-11)
• "Classic Volume" diffuser (8-9)

5 - CLEANING:

Warning: always unplug the appliance before cleaning it.
• Your hair dryer requires very little maintenance. You can clean it, as well as the accessories, with a slightly damp cloth to remove any hair or impurities that may be clinging to the rear grid.

• Removable rear grid: the magnet attachment system makes it easy to remove the rear grid and put it back in place for easy cleaning.

6 - ENVIRONMENT PROTECTION FIRST !

Your appliance contains valuable materials which can be recovered or recycled.
Leave it at a local civic waste collection point.

UA

Перед тим як користуватися приладом, уважно прочитайте інструкцію з використання і поради з техніки безпеки.

1 - ОПИС

А. Концентратор
В. Керамічна решітка на виході повітря
С. Клавіша Turbo
D. Кнопка прохолодного повітря
Е. Повзунковий регулятор температури (положення 1-2-3)
F. Повзунковий регулятор швидкості повітря (положення 0-1-2)
G. Знімна задня решітка
H. Скоба для підвішування
Функція автоматичного випромінювання негативних іонів

2. ПРАВИЛА БЕЗПЕКИ

・Ваша безпека гарантується відповідністю цього приладу чинним стандартам і нормам (директиви стосовно низьковольтного обладнання, електромагнітної сумісності, захисту довкілля та ін.).
・Під час використання приладдя цього приладу нагрівається до високої температури. Стежте за тим, щоб електрошнур не торкався гарячих частин приладу.
・Перевірте, щоб напруга у використовуваній вами електромережі відповідала напрузі, вказаній на приладі. Будь-яке неправильне підключення до електромережі може призвести до непоправних пошкоджень приладу, на які гарантія не поширюється.
・Для більшої безпеки користування приладом рекомендується встановити в електропроводці ванної кімнати пристрій контролю диференційованого струму з робочим значенням диференційованого струму не вище 30 мА. Проконсультуйтесь з вашим електриком.
・У будь-якому випадку способи установлення і використання приладу повинні відповідати вимогам нормативних документів, чинних у вашій країні.
・Якщо прилад працює у ванній кімнаті, його потрібно відключати від електромережі одразу після закінчення використання, тому що він може становити небезпеку навіть після вимкнення.
・Цей прилад не повинен використовуватись особами (в тому числі дітьми), які мають обмежені фізичні, чуттєві чи розумові можливості або не мають потрібного досвіду чи знань, якщо особа, відповідальна за їхню безпеку, не здійснює за ними нагляду або попередньо не дала вказівок щодо використання приладу. Слід наглядати за дітьми, щоб вони не гралися з приладом.
・Щоб уникнути небезпеки, у разі пошкодження електрошнура його слід замінити на підприємстві виробника, в його відділі післяпродажного обслуговування або звернувшись до спеціаліста відповідної кваліфікації.
・Не користуйтесь вашим приладом і зверніться до уповноваженого сервіс-центру, якщо прилад падав на підлогу або не працює як слід.
・Прилад обладнаний системою теплового захисту. У випадку перегрівання (наприклад, внаслідок забруднення задньої решітки) прилад автоматично вимикається; в цьому випадку необхідно звернутися до центру післяпродажного обслуговування.
・Прилад потрібно відключати від електромережі: перед виконанням операцій очищення або догляду, якщо він не працює як слід, одразу після закінчення використання.
・Не використовуйте прилад, якщо його електрошнур пошкоджений.
・Не занурюйте прилад у воду і не підставляйте його під струмінь води, навіть під час очищення.
・Не торкайтесь приладу, якщо у вас вологі руки.
・Беріть прилад не за корпус, поки він ще гарячий, а за ручку.
・Відключаючи прилад від електромережі, тягніть не за електрошнур, а за вилку.
・Не користуйтесь електроподовжувачем.
・Не використовуйте для очищення абразивні чи корозійні матеріали.
・Не користуйтесь приладом при температурах нижче 0 С і вище 35 С.

ГАРАНТІЯ: Ваш прилад призначений тільки для побутового використання.
Його не можна використовувати для професійної діяльності.
Неправильне використання приладу тягне за собою анулювання гарантії.

3 – ВИКОРИСТАННЯ

• **Автоматична система "IONIC-CERAMIC" (1-2) (залежно від моделі)**
ваш фен автоматично випромінює негативні іони, які нейтралізують електростатичний заряд. Ваше волосся сяє і легко розчісується. Ця дія підсилюється лагідним тепловим випромінюванням з поверхні керамічного покриття.

• **Окреме регулювання температури і швидкості повітря (3-4-5) :**

4 - ПРИЛАДДЯ (залежно від моделі)

• **Концентратор : (6-7)**

• **Розсіювач "Рухомі пальці" (10-11)**

• **Розсіювач "Моделюючий" (8-9)**

5 - ДОГЛЯД

Увага: завжди відключайте прилад від електромережі перед очищенням.
・Ваш фен не потребує особливого догляду. Ви можете протирати його, а також приладдя злегка вологою ганчіркою, щоб видалити волосся або бруд, які можуть накопичуватися на задній решітці.

・Знімна задня решітка: завдяки магнітній системі кріплення решітку дуже легко знімати і встановлювати на місце під час очищення.

EST

Lugege enne fööni kasutamist hoolega läbi kasutusjuhend ja turvanõuded.

1 – KIRJELDUS

A. Õhuvoo suunamise otsik
B. Keraamiline õhurest
C. Turbo Nupp
D. Jaheda õhu lüliti
E. Liuglüliti temperatuuri seadistamiseks (asendid 1-2-3)
F. Liuglüliti õhuvoo seadistamiseks (asendid 0-1-2)
G. Eemaldatav tagarest
H. Riputusaas
Automaatne ioniseerimisfunktsioon

2. TURVANÕUDED

• Teie turvalisuse tagamiseks vastab seade sellele kohaldatavatele normatiividele ja seadustele (Madalpingeseadmete, Elektromagnetilise Ühilduvuse ja Keskkonnakaitse kohta käivad direktiivid).
• Seadme tarvikud kuumenevad kasutamise käigus. Vältige nende puutumist naha vastu. Jälgige alati, et seadme toitejuhe ei puutuks mitte kunagi selle kuumenevate osadega kokku.
• Kontrollige, et kasutatav võrgupinge vastaks seadme juures nõutavale. Valesti vooluvõrku ühendamine võib seadme rikkuda ning sellised vigastused ei käi garantii alla.
• Turvalisuse tõstmiseks on lisaks soovitatav paigaldada vannitoa voolujuhtmestikku rikkevoolukaitselüliti (RVKL) nominaalse rakendusvooluga kuni 30 mA. Küsige nõu oma elektriku käest.
• Igal juhul tuleb seade paigaldada ja seda kasutada kooskõlas kasutamisriigis kehtiva seadusandlusega.
• ETTEVAATUST: Ärge kasutage seadet vannide, dušikabiinide, kraanikausside või ükskõik milliste vett sisaldavate mahutite läheduses.
• Kui seadet kasutatakse vannitoas, võtke see peale kasutamist vooluvõrgust välja, kuna vee lähedus on ohtlik isegi juhul, kui seade ei tööta.
• Seadet ei tohi kasutada isikud (s.h. lapsed), kelle füüsilised ja vaimsed võimed ning meeled on piiratud või isikud, kes seda ei oska või ei tea, kuidas seade toimib, välja arvatud juhul, kui nende turvalisuse eest vastutav isik kas nende järele valvab või on neile eelnevalt seadme tööpõhimõtteid ja kasutamist selgitanud. Ka tuleb valvata selle järele, et lapsed seadmega ei mängiks.
• Kui toitejuhe on katki, tuleb ohuolukordade ärahoidmiseks lasta see tootjal, tema müügijärgsel teenindusel või vastavat kvalifikatsiooni omaval isikul välja vahetada.
• Ärge kasutage seadet ning võtke ühendust Volitatud Teenduskeskusega juhul, kui seade on maha kukkunud või ei tööta korralikult.
• Seade on varustatud kaitsesüsteemiga ülekuumenemise vastu. Kui temperatuur tõuseb liiga kõrgele (kuna näiteks tagarest on ummistunud), jääb seade automaatselt seisma : võtke ühendust müügijärgse teenindusega.
• Seade peab olema vooluvõrgust välja võetud: selle puhastamiseks ja hoolduseks, rikke korral, kohe, kui olete selle kasutamise lõpetanud.
• Ärge kasutage seadet, kui toitejuhe on katki
• Ärge kastke seadet vette ega pange seda voolava vee alla isegi mitte selle puhastamiseks.
• Ärge katsuge seadet niiskete kätega.
• Ärge hoidke seadet korpusest – see on tuline –,vaid käepidemest.
• Seadet stepslist välja tõmmates ei tohi kinni hoida mitte juhtmest, vaid pistikust.
• Ärge kasutage pikendusjuhet.
• Ärge kasutage seadme puhastamiseks vahendeid, mis võivad selle pinda kriimustada või söövitada
• Ärge kasutage temperatuuril alla 0 °C ja üle 35 °C

GARANTII :
Antud seade on ette nähtud ainult koduseks kasutuseks.
Seda ei tohi tarvitada töövahendina.
Ebaõige kasutamise korral kaotab garantii kehtivuse

3 – KASUTAMINE

• **Automaatne "IONIC-CERAMIC" süsteem (1-2) (sõltuvalt mudelist)**
õõn tekitab automaatselt negatiivseid ioone, mis vähendavad staatilist elektrit.
Juuksed saavad erakordse sära ning on hõlpsamini kammitavad.
Antud süsteemi mõju võimendab veelgi keraamilisest ümbrisest kiirgav soojus.

• **Temperatuuride ja kiiruste eraldi reguleerimine (3-4-5) :**

4 – LISATARVIKUD (sõltuvalt mudelist)

• **Õhuvoo suunamise otsik : (6-7)**

• **Otsik "Sasivad sõrmed " (10-11)**

• **Otsik "Modelleerija" (8-9)**

5 – HOOLDUS

Pane tähele : enne puhastamist tuleb föön alati vooluvõrgust välja võtta.

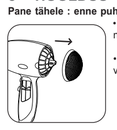

• Fööni juures vajalik hooldus on minimaalne. Seadme ning samuti tarvikute puhastamiseks kasutage kergelt niisket lappi, et eemaldada juuksekarvad või mistahes muu mustus, mis võib olla tagaresti külge jäänud.

• Eemaldatav tagarest tänu resti magnetkinnitustele on seda puhastamise lihtsustamiseks äärmiselt hõlpus ära võtta ja tagasi panna.

LV

Pirms lietoš‰anas rûpŽgi izlasiet lieto‰anas instrukciju, kÇ arÅ¥ dro‰‰bas noteikumus.

1 – APRAKSTS

A. Uzgalis-koncentrators
B. Keramikas gaisa izplûdes restes
C. Turbo taustiņš
D. AukstÇ gaisa taustiņ‰
E. Temperatûras slîdzis (pozÅ¥cijas 1-2-3)
F. Gaisa Çtruma slîdzis (pozÅ¥cijas 0-1-2)
G. NoņemamAs aizmugurijÇs restes
H. PakÇrŠ‰anas riņ¸is
AutomÇtiskÇ IonisKÇ funkcija

2. DRO·±BAS NOTEIKUMI

• Jûsu drošîbai, šîs aparâts atbilst noteiktajâm normâm un noteikumiem (zemsprieguma direktîva, elektromagnêtiskâ saderîba, apkârtêjâ vide...).
• Izmantošanas laikâ aparâta piederumi kļûst ļoti karsti. Izvairieties no to saskares ar âdu. Pârliecinieties, lai barošanas kabelis nekad neatrastos kontaktâ ar karstâm aparâta daļâm.
• Pârliecinieties, ka elektroinstalâciju spriegums atbilst Jûsu aparâta parametriem. Jebkura nepareiza pieslêgšana var izraisît neatgriezeniskus bojâjumus, kurus garantija nesedz.
• Papildus aizsardzîbai ir ieteicams uzstâdît elektriskâ kêdê, kas nodrošina vannas istabu, diferenciâlâs aizsardzîbas ierîci (DDR), paredzêtu strâvas noplûdei, kas nepârsniedz 30 mA. Vaicâjiet pêc padoma aparâta uzstâdîtâjam.
• Ierîces uzstâdîšana un izmantošana jâveic saskaņâ ar Jûsu valstî spêkâ esošajiem standartiem.
• UZMANÎBU: Nekad nelietojiet ierîci vannas, dušas, izlietnes vai citas ûdeni saturošas tvertnes tuvumâ.
• Ja izmantojat aparâtu vannas istabâ, pêc lietošanas atvienojiet to no strâvas, jo atrašanâs ûdens tuvumâ var būt bîstama pat tad, ja ierîce ir izslêgta.
• Šo aparâtu nav paredzêts izmantot personâm (ieskaitot bērnus), kuru fiziskâs, sensorâs vai garîgâs spêjas ir ierobežotas, vai personâm, kurâm trûkst pieredzes vai zinâšanu, izņemot gadījumus, kad par viņu drošîbu atbildîga persona ierîces izmantošanas laikâ šîs personas uzrauga vai ir sniegusi informâciju par ierîces izmantošanu. Pieskatiet bērnus un pârliecinieties, ka tie nespêlējas ar aparâtu.
• Ja barošanas vads ir bojâts, tas jâaizvieto ražotâjam, garantijas apkalpošanas servisam vai personai ar līdzīgu kvalifikâciju, lai izvairîtos no iespējamâm briesmâm.
• Neizmantojiet aparâtu un sazinieties ar autorizêto apkopes servisu, ja: Jûsu ierîce ir nokritusi zemê, tâ darbojas ar traucêjumiem.
• Aparâts ir aprîkots ar termiskâs drošîbas sistêmu. Pârkaršanas gadījumâ (kas notikusi, piemêram, aizmugures režģa aizsērêšanas dêļ) sazinieties ar tehniskâs apkopes centru.
• Aparâts jâizslêdz: pirms tîrîšanas un apkopes, nepareizas funkcionêšanas gadījumâ, tîklîdz Jûs esat beidzis to lietot.
• Nelietojiet, ja bojâts strâvas vads.
• Nemêrciet ûdenî vai nelieciet zem tekoša ûdens pat tîrîšanas nolûkâ.
• Neturiet to mitrās rokās.
• Neturiet aiz korpusa, kas ir karsts, bet aiz roktura.
• Neatvienojiet no strâvas, raujot aiz vada, bet gan velkot aiz kontaktdakšas
• Neizmantojiet elektrisko pagarinâtâju.
• Netîriet ierîci ar abrazîviem vai korozîviem līdzekļiem.
• Nelietojiet to pie temperatûras, kas zemâka par 0°C un augstâka par 35 °C

GARANTIJA: Šîs aparâts ir paredzêts lietošanai tikai mâjas apstâkļos.
To nedrîkst izmantot profesionâlos nolûkos.
Nepareizas izmantošanas gadījumâ garantija kļûst par nederīgu un spêkâ neesošu.

3. LIETO·ANA

• **Sistîma „IONIC-CERAMIC" (1-2) (atbilstoši modelim)**
Jûsu matu fîns izdod negatÅ¥vus jonus, kas samazina statisko elektrÅ¥bu. Jûsu mati spÅ¥dîs un būs daudz vieglÇk ´emmîjami. ·o efektu pastiprina radiantkarstums, kuru izdala keramikas pÇrklÇjums.

• **AtsevÅ‰`a temperatûras un Çtruma noregulî‰ana (3-4-5)**

4. PIEDERUMI (atbilsto‰i modelim)

• **Uzgalis-koncentrators: (6-7)**

• **Difuzors „MainÅ¥gie pirksti" (10-11)**

• **Difuzors „ModefîtÇjs"(8-9)**

5. KOP·ANA

UzmanÅ¥bu : pirms tÅ¥Å‰anas vienmîr atsîdziet aparÇtu.
• Jûsu matu lĮvitÇjam ir nepiecie‰ama ļoti minimĮla kop‰ana. Jûs varat to, kÇ arÅ¥ tĮ piederumus viegli tÅ¥t ar mitru
lupatiņu, lai izņemtu matus vai attÅ¥rtu aizmugurijĮs restes no tiem.

• NoņemamAs aizmugurijĮs restes : pateicoties to sistîmai, (piestiprinĮtas ar magnîtu), tĮs ir ļoti viegli noņemamas
un pieliekamas atpakaļ, lai atvieglotu tÅ¥Å‰anu.

LT

Prie‰ naudodamiesi aparatu atidîliai perskaitykite naudojimo instrukcijà ir saugos patarimus.

1 – APRA·YMAS (1 PIE·INYS)

A. Oro srauto telktuvas
B. Keraminės oro Ï‰leidimo grotelės
C. „Turbo" mygtukas
D. Vôsaus oro mygtukas
E. Temperatûros jungtukas (1-2-3 padôtys)
F. Oro greiâio jungtukas (0-1-2 padôtys)
G. Ï‰imamos galinės grotelės
H. Pakabinimo liedas
Automatinò jonizuojanti funkcija

2. SAUGOS PATARIMAI

• Siekiant užtikrinti Jûsų saugumą, šis aparatas pagamintas laikantis taikomų standartų ir teisės aktų (Žemos įtampos, Elektromagnetinio suderinamumo, Aplinkos apsaugos direktyvų...).
• Naudojant aparatą jo dalys labai įkaista. Nesilieskite prie jų. Niekada neleiskite maitinimo laidui liestis su įkaitusiomis aparato dalimis.
• Patikrinkite, ar Jûsų elektros tinklo įtampa sutampa su nurodytaja ant aparato. Bet kokia jungimo klaida gali padaryti nepataisomos žalos, kuriai netaikoma garantija.
• Siekiant užtikrinti papildomą apsaugą, rekomenduojama į vonios kambaryje esantį elektros maitinimo tinklą instaliuoti liekamaja srove valdomus srovės, kuri yra ne didesnė nei 30 mA, jungtuvus (DDR). Paprašykite elektros instaliacijà įrengiančio asmens patarimo.
• Tačiau aparatas turi būti instaliuotas ir naudojamas laikantis jûsų šalyje galiojančių standartų.
• DÉMESIO: šio aparato nenaudokite arti vonios, dušo, kriauklės ar kitų indų, kuriuose yra vandens.
• Jei naudojate aparatą vonios kambaryje, baigę naudoti išjunkite jį iš tinklo, nes laikyti jį arti vandens, net ir neveikiantį, gali būti pavojinga.
• Šis aparatas nėra skirtas naudoti asmenims (taip pat vaikams), kurių fizinės, jutiminės arba protinės galimybės yra ribotos, taip pat asmenims, neturintiems atitinkamos patirties arba žinių, išskyrus tuos atvejus, kai už jų saugumą atsakingi asmenys užtikrina tinkamą priežiūrą arba jie iš anksto gauna instrukcijas dėl šio aparato naudojimo. Vaikai turi būti prižiūrimi, užtikrinant, kad jie nežaistų su aparatu.
• Jei maitinimo laidas pažeistas, gamintojas, centras, kuris yra įgaliotas atlikti priežiūrą po pardavimo, arba panašios kvalifikacijos asmenys jį turi pakeisti, kad nebūtų pavojaus.
• Nenaudokite aparato ir kreipkitės į centrą, įgaliotą atlikti priežiūrą po pardavimo, jeigu aparatas nukrito ir neveikia kaip paprastai.
• Aparate yra instaliuota karščiui jautri apsaugos sistema. Aparatui perkaitus (pavyzdžiui, dėl užsikimšusių galinių grotelių), aparatas automatiškai išsijungia: kreipkitės į centrą, įgaliotą atlikti priežiūrą po pardavimo.
• Aparatas turi būti išjungtas iš tinklo: prieš jį valant ir atliekant priežiūros darbus, sutrikus veikimui, baigus jį naudoti.
• Nenaudokite aparato, jei laidas pažeistas.
• Nenardinkite jo į vandenį ir neplaukite net valydami.
• Nelaikykite drėgnomis rankomis.
• Nelaikykite už įkaitusio korpuso, bet už rankenos.
• Neišjunkite traukdami už laido, bet ištraukite kištuką iš lizdo.
• Nenaudokite elektrinio ilgikilo.
• Nevalykite su šveitimui skirtomis ar korozįją sukeliančiomis priemonėmis.
• Nenaudokite esant žemesnei nei 0 °C ir aukštesnei nei 35 °C temperatūrai.

GARANTIJA: Jûs¯ aparatas skirtas tik naudojimui namuose.
Jo negalima naudoti profesiniams tikslams.
Neteisingai naudojant, garantija nebėra taikoma ir tampa negaliojanti.

3 – NAUDOJIMAS

• **Automatinò sistema „IONIC-CERAMIC" (1-2) (pagal modelį)**
plauk¯ dÎiovintuvas automatÏ‰kai generuoja neigiamus jonus, kurie maÎina statinį krûvį. Jûs¯ plaukai blizgûs ir bus lengviau Ï‰‰ukuojami.
¡ poveikį sustiprina maloni ‰iluma, sklindanti Ï‰ keraminio pavir‰‰iaus.

• **Atskiras temperatûr¯ ir greiâi¯ reguliavimas (3-4-5)**

4 – PRIEDAI (pagal modelį)

• **Oro srauto telktuvas: (6-7)**

• **Difuzorius „Mobilûs pir‰tai" (10-11)**

• **Difuzorius „Modeliuotojas" (8-9)**

5 - PRIEÎIÎRA:

Dòmesio: prie‰ valydami aparatà visuomet Ï‰junkite jį Ï‰ tinklo.
• Jûs¯ plauk¯ dÎiovintuvui reikia labai nedaug prieÎiûros. Nòrodami nuvalyti plaukus arba neŠ‰varumus, kurie gali likti ant galinî¯ grotelî¯, aparatà ir jo priedus galite valyti lengvai sudròkintu skuduròliu.

• Ï‰imamos galinės grotelės: galines groteles dòl j¯ pritvirtinimo magnetais labai lengva nuimti ir vòl uÎdòti – taip valyti yra lengviau.

RUS

Перед использованием ознакомиться с правилами техники езопасности

1 - ОПИСАНИЕ

A. Насадка концентратор
B. Керамическая решетка на выходе воздуха.
C. Кнопка "турбо"
D. Кнопка подачи холодного воздуха
E. Переключатель режимов температуры воздуха (положения 1-2-3)
F. Переключатель режимов скорости подачи воздуха (положения 0-1-2)
G. Съемная задняя решетка
H. Кольцо для подвески фена
Автоматическая функция ионизации

2. МЕРЫ БЕЗОПАСНОСТИ

• В целях Вашей безопасности данный прибор соответствует существующим нормам и правилам (нормативные акты, касающиеся низкого напряжения, электромагнитной совместимости, охраны окружающей среды и т.д.).
• Детали прибора сильно нагреваются во время работы. Будьте осторожны, не допускайте соприкосновения поверхности прибора с кожей. Следите за тем, чтобы шнур питания не касался горячих поверхностей прибора.
• Убедитесь, что рабочее напряжение Вашей электросети соответствует напряжению, указанному на заводской табличке прибора. Любая ошибка при подключении прибора может привести к необратимым повреждениям, которые не покрываются гарантией.
• Для обеспечения дополнительной защиты рекомендуется установить в электрической сети ванной комнаты установку с дифференциальным распределителем с током срабатывания (DDR), не превышающим 30 мА. Обратитесь за советом к специалисту-электрику.
• Установка прибора и его использование должно соответствовать действующим в стране пользователя нормативам.
• МЕРЫ ПРЕДОСТОРОЖНОСТИ: Запрещается пользоваться прибором в непосредственной близости от емкостей, в которых находится вода (ванна, душевая кабина, умывальник и т.п.).
• Если прибор используется в ванной комнате, после использования отключайте его от сети, так как близость к воде может представлять опасность даже в случае, если прибор выключен.
• Устройство не предназначено для использования людьми с ограниченными физическими и умственными способностями (включая детей), а также людьми, не имеющими соответствующего опыта или необходимых знаний. Указанные лица могут использовать данное устройство только под наблюдением или после получения инструкций по его эксплуатации от лиц, отвечающих за их безопасность. Следите за тем, чтобы дети не играли с устройством.
• Если шнур питания поврежден, в целях безопасности его замена должна выполняться производителем, в уполномоченном сервисном центре или квалифицированным специалистом.
• Не пользуйтесь прибором и обращайтесь в уполномоченный сервисный центр в следующих случаях: при падении или сбоях в работе прибора.
• Прибор оборудован предохранительной термической системой. В случае перегрева (например, по причине загрязнения задней решетки) прибор автоматически отключается. В таком случае обращайтесь в Специализированный сервисный центр.
• Прибор следует отключать от сети в следующих случаях: прежде чем приступить к чистке или текущему уходу за прибором, в случае неправильной работы прибора, после его использования, а также в том случае, если Вы оставляете прибор без присмотра, даже на короткое время.
• Запрещается пользоваться прибором, если шнур питания поврежден.
• Запрещается погружать прибор в воду, даже для того, чтобы его вымыть.
• Не прикасайтесь к прибору влажными руками.
• Не прикасайтесь к корпусу прибора, т.к. он нагревается, держите прибор за ручку.
• Чтобы отключить прибор от сети, тяните не за шнур питания, а за вилку.
• Запрещается использовать электрический удлинитель.
• Запрещается чистить прибор порошками, содержащими абразивные или коррозивные вещества.
• Запрещается использование прибора при температуре ниже 0 °C и выше 35 °C.

ГАРАНТИЯ:
Данный прибор предназначен исключительно для бытового использования. Запрещается его использование в профессиональных целях. Неправильное использование прибора отменяет действие гарантии на прибор.

3 - ПОРЯДОК РАБОТЫ:

• Система «IONIC-CERAMIC» (1-2) (в зависимости от модели)
ваш фен автоматически выделяет негативно заряженные ионы, уменьшающие заряд статического электричества.
Ваши волосы обладают сияющим блеском и легче расчесываются.
Действие усиливается мягким тепловым излучением, исходящим от керамического покрытия.

• НЕЗАВИСИМАЯ РЕГУЛИРОВКА ТЕМПЕРАТУРЫ И СКОРОСТИ (3-4-5)

4 - ПРИНАДЛЕЖНОСТИ (в зависимости от модели)

Концентратор (6-7)
Диффузор "Движущийся массажер" (10-11)
Диффузор "Классический объем" (8-9)

5 - УХОД

Внимание: прежде чем приступить к чистке фена, всегда выключайте его из сети.
• Ваш фен не требует большого ухода. Для удаления волос или частиц грязи, возможно, оставшихся на задней решетке фена, вы можете почистить фен и его принадлежности слегка влажной тканью.

• Съемная задняя решетка: благодаря системе магнитного крепления задней решетки ее можно легко снять и установить снова, что значительно облегчает чистку фена.

PL

Przed rozpoczęciem użytkowania należy zapoznać się z informacjami dotyczącymi bezpieczeństwa użytkowania urządzenia

1 - OPIS

A. Koncentrator
B. Ceramiczna kratka wylotu powietrza
C. Przycisk turbodoładowania
D. Przycisk zimnego powietrza
E. Regulator temperatury (pozycje 1-2-3)
F. Regulator prędkości strumienia powietrza (pozycje 0-1-2)
G. Zdejmowalna kratka tylna
H. Zawieszka
Automatyczna funkcja jonizująca

2. WSKAZÓWKI BEZPIECZEŃSTWA

• Dla Twojego bezpieczeństwa, urządzenie to spełnia wymogi obowiązujących norm i przepisów (Dyrektywy Niskonapięciowe, przepisy z zakresu kompatybilności elektromagnetycznej, normy środowiskowe...).
• W czasie używania urządzenia, jego akcesoria bardzo się nagrzewają. Unikaj kontaktu ze skórą. Dopilnuj, aby kabel zasilający nigdy nie dotykał nagrzanych części urządzenia.
• Sprawdź, czy napięcie Twojej instalacji elektrycznej odpowiada napięciu urządzenia. Każde nieprawidłowe podłączenie może spowodować nieodwracalne szkody, które nie są pokryte gwarancją.
• Aby zapewnić dodatkową ochronę, zaleca się zainstalowanie w sieci elektrycznej zasilającej łazienkę bezpiecznika różnicowo-prądowego (RCD), którego różnicowy prąd zadziałania nie będzie przekraczał 30 mA. Poproś o radę instalatora.
• Instalacja urządzenia i jego użycie muszą być zgodne z normami obowiązującymi w Twoim kraju
• OSTRZEŻENIE: Nie wolno używać tego urządzenia w pobliżu wanien, pryszniców, umywalek i innych naczyń wypełnionych wodą.
• Jeżeli urządzenie jest używane w łazience, odłącz je od źródła zasilania po każdym użyciu, ponieważ bliskość wody stanowi zagrożenie także wtedy, gdy urządzenie jest wyłączone.
• Urządzenie to nie powinno być używane przez osoby (w tym przez dzieci), których zdolności fizyczne, sensoryczne lub umysłowe są ograniczone, ani przez osoby nie posiadające odpowiedniego doświadczenia lub wiedzy, chyba że osoba odpowiedzialna za ich bezpieczeństwo nadzoruje ich czynności związane z używaniem urządzenia lub udzieliła im wcześniej wskazówek dotyczących jego obsługi. Należy dopilnować, aby dzieci nie wykorzystywały urządzenia do zabawy.
• W razie uszkodzenia przewodu zasilającego, powinien on być wymieniony u producenta, w punkcie serwisowym lub przez osoby o równoważnych kwalifikacjach, w celu uniknięcia zagrożenia.
• Nie używaj urządzenia i skontaktuj się z Autoryzowanym Centrum Serwisowym, gdy: urządzenie upadło lub nie funkcjonuje prawidłowo.
• Urządzenie jest wyposażone w zabezpieczenie termiczne. W razie przegrzania (spowodowanego, na przykład, zabrudzeniem tylnej kratki) urządzenie wyłączy się automatycznie. Zgłoś się do centrum obsługi serwisowej.
• Urządzenie powinno być odłączane od źródła zasilania: przed myciem i konserwacją, w przypadku nieprawidłowego działania, zaraz po zakończeniu jego używania.
• Nie używaj urządzenia jeśli kabel jest uszkodzony
• Nie zanurzaj urządzenia w wodzie ani nie wkładaj go pod bieżącą wodę, nawet w celu jego umycia.
• Nie trzymaj urządzenia mokrymi rękoma.
• Nie trzymaj urządzenia za gorącą obudowę, ale za uchwyt.
• Aby wyłączyć urządzenie z sieci, nie pociągaj za kabel, ale za wtyczkę.
• Nie stosuj przedłużaczy elektrycznych.
• Do mycia nie używaj produktów szorujących lub powodujących korozję.
• Nie używaj w temperaturze poniżej 0 °C i powyżej 35 °C.

GWARANCJA:
Twoje urządzenie przeznaczone jest wyłącznie do użytku domowego. Nie może być stosowane do celów profesjonalnych. Gwarancja traci ważność w przypadku niewłaściwego użytkowania urządzenia.

3 - OBSŁUGA:

• **System "IONIC-CERAMIC"**(1-2) (w zależności od modelu)
Twoja suszarka do włosów automatycznie emituje ujemne jony zmniejszające elektryczność statyczną.
Twoje włosy lśnią połyskiem i łatwiej się je rozczesuje. Efekt ten jest wzmacniany dzięki łagodnemu ciepłu promieniującemu przez pokrycie ceramiczne.

• ODDZIELNA REGULACJA TEMPERATURY I PRĘDKOŚCI (3-4-5)

4 - WYPOSAŻENIE (zależnie od modelu)

Koncentrator (6-7)
Rozpraszacz - dyfuzor "Mowing Massager" (10-11)
Rozpraszacz - dyfuzor "Classic Volume" (8-9)

5 - KONSERWACJA

Uwaga: przed każdym czyszczeniem urządzenia należy odłączyć je od źródła zasilania.
• Twoja suszarka do włosów wymaga niewielu czynności konserwacyjnych.
Możesz czyścić suszarkę i jej akcesoria, przecierając je lekko wilgotną szmatką, aby usunąć włosy i inne zanieczyszczenia, które mogą osadzać się na tylnej kratce.
• Zdejmowalna kratka tylna: dzięki systemowi mocowania na magnesy, bardzo łatwo jest zdjąć tylną kratkę i zamocować ją z powrotem, aby ułatwić jej czyszczenie.

6 - BIERZMY CZYNNY UDZIAŁ W OCHRONIE SRODOWISKA!

Twoje urządzenie jest zbudowane z materiałów, które mogą być poddane ponownemu przetwarzaniu lub recyklingowi.
W tym celu należy je dostarczyć do wyznaczonego punktu zbiórki. Nie należy go umieszczać z innymi odpadami komunalnymi

CZ

Před použitím je nutné důkladně se seznámit s bezpečnostními podmínkami

1 - POPIS

A. Štěrbinová hubice
B. Keramická mřížka výstupu vzduchu
C. Tlačítko turbo
D. Tlačítko na studený vzduch
E. Přepínač nastavení teploty (polohy 1-2-3)
F. Přepínač rychlosti proudění vzduchu (polohy 0-1-2)
G. Odnímatelná zadní mřížka
H. Očko pro zavěšení
Automatická ionizující funkce

2. BEZPEČNOSTNÍ RADY

• V zájmu vaší bezpečnosti je tento přístroj ve shodě s použitelnými normami a předpisy (směrnice o nízkém napětí, elektromagnetické kompatibilitě, životním prostředí...).
• Během používání je příslušenství přístroje vel

1800113499.qxd:CV7310_20_30D4 28/07/08 9:29 Page 2

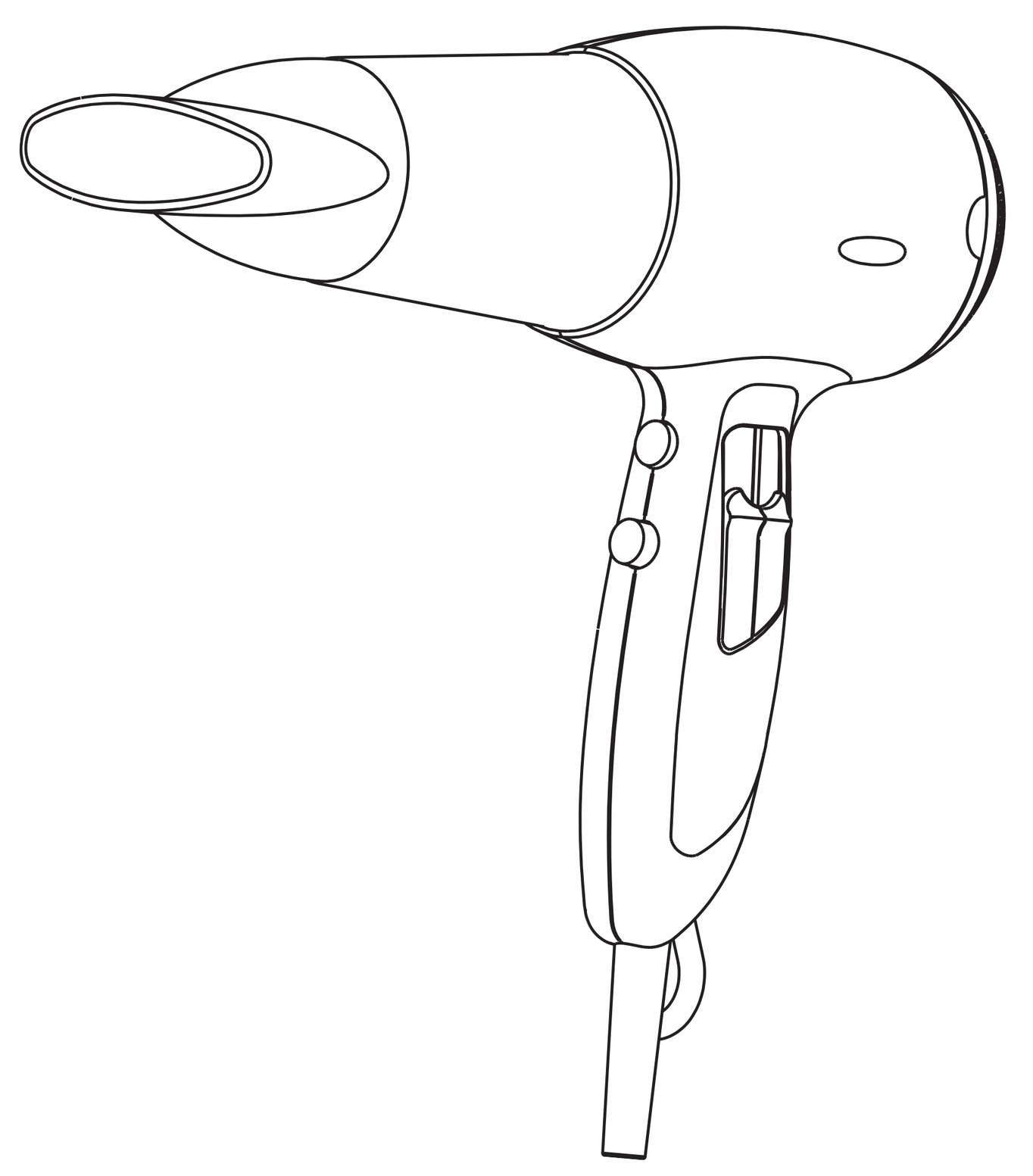

www.rowenta.com

1800113499 - 30/08

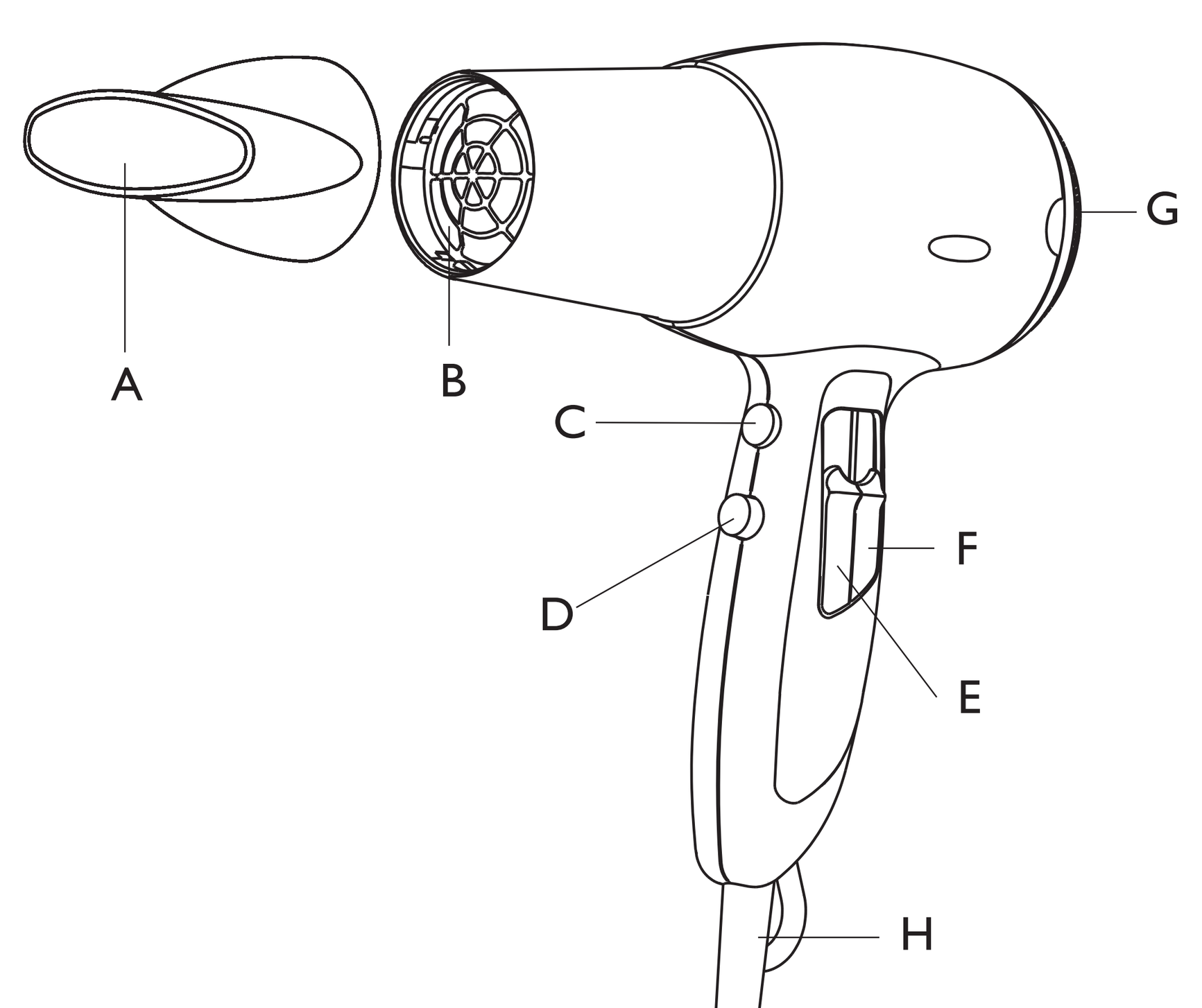



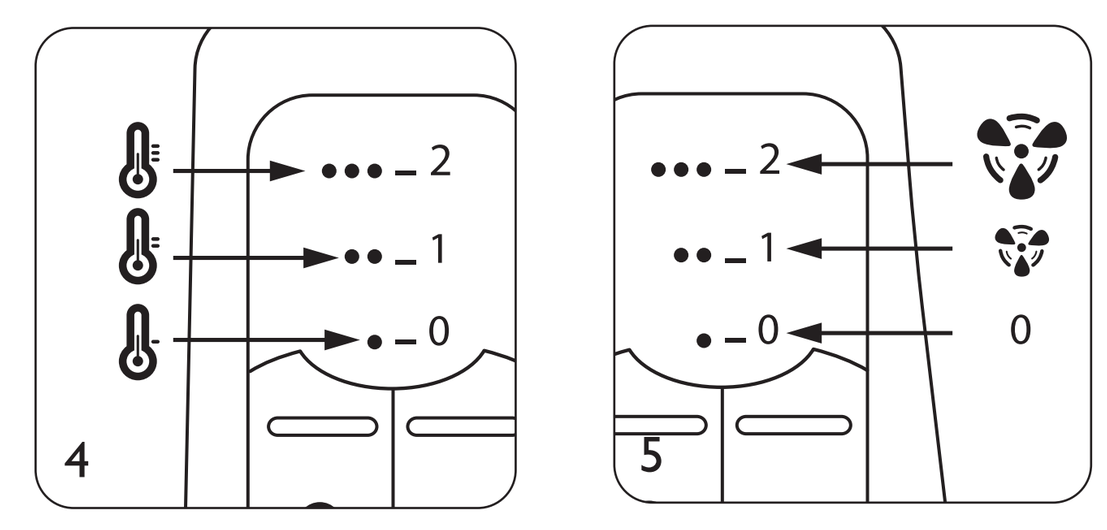



SK

Před použitím je nutné dôkladne sa zoznámiť s bezpečnostnými podmienkami

1 - POPIS

A. Koncentrátor vzduchu
B. Keramická mriežka na výstup vzduchu
C. Tlačidlo turbo funkcie
D. Tlačidlo pre čerstvý vzduch
E. Tlačidlo na prepínanie teploty (polohy 1-2-3)
F. Tlačidlo na prepínanie rýchlosti vzduchu (polohy 0-1-2)
G. Zadná vyberateľná mriežka
H. Krúžok na zavesenie
Funkcia automatickej iónovej ochrany

2. BEZPEČNOSTNÉ RADY

• Aby bola zabezpečená vaša bezpečnosť, tento prístroj zodpovedá platným normám a predpisom (smerniciam o nízkom napätí, o elektromagnetickej kompatibilite, o životnom prostredí...)
• Pri používaní sa príslušenstvo prístroja veľmi zohrieva. Dbajte na to, aby sa nedostalo do kontaktu s pokožkou. Ubezpečte sa, aby sa napájací kábel nikdy nedotýka teplých častí prístroja.
• Skontrolujte, či napätie vašej elektrickej inštalácie zodpovedá napätiu vášho prístroja. Akékoľvek nesprávne zapojenie môže spôsobiť nenávratné škody, na ktoré sa záruka nevzťahuje.
• Aby ste zabezpečili dodatočnú bezpečnosť, odporúča sa do elektrickej inštalácie napájajúcej kúpeľňu nainštalovať diferenciálny vypínač s prideleným prevádzkovým rozdielovým prúdom, ktorý neprekračuje 30 mA. Poraďte sa so svojim inštalatérom.
• Inštalácia prístroja a jeho používanie musia byť v súlade s normami platnými vo vašom štáte.
• UPOZORNENIE: Tento prístroj sa nesmie používať v blízkosti vaní, spŕch, umývadiel ani iných nádob, v ktorých sa nachádza voda.
• Pri používaní prístroja v kúpeľni, prístroj po použití odpojte z elektrickej siete, pretože blízkosť vody môže predstavovať nebezpečenstvo aj v prípade, že je prístroj vypnutý.
• Tento prístroj nesmú používať osoby (vrátane detí), ktoré majú zníženú fyzickú, senzorickú alebo mentálnu schopnosť, alebo osoby, ktoré nemajú na to skúsenosti alebo vedomosti, okrem prípadov, keď im pri tom pomáha osoba zodpovedná za ich bezpečnosť, dozor alebo osoba, ktorá ich vopred poučí o používaní tohto prístroja. Je vhodné dohliadať na deti, aby ste si boli istí, že sa s týmto prístrojom nehrajú.
• Ak je napájací kábel poškodený, je potrebné, aby ho vymenil výrobca, jeho zákaznícky servis alebo osoby s podobnou kvalifikáciou, aby sa predišlo nebezpečenstvu.
• Prístroj nepoužívajte a obráťte sa na autorizované servisné stredisko, ak : prístroj spadol, ak normálne nefunguje.
• Tento prístroj je vybavený tepelným bezpečnostným systémom. V prípade prehriatia (spôsobeného, napríklad znečistením zadnej mriežky) sa prístroj automaticky vypne: obráťte sa na zákaznícky servis.
• Prístroj je potrebné odpojiť z elektrickej siete: pred čistením a údržbou, v prípade, že dôjde k prevádzkovým poruchám a keď ste ho prestali používať.
• Prístroj nepoužívajte, ak je poškodený napájací kábel.
• Neponárajte ho do vody, ani ak by ste ho chceli očistiť.
• Nechytajte ho vlhkými rukami.
• Prístroj nechytajte za teplú časť, ale za rukoväť.
• Pri odpájaní z elektrickej siete neťahajte za napájací kábel, ale za zástrčku.
• Nepoužívajte elektrickú predlžovaciu šnúru.
• Nečistite ho drsnými ani koróznymi prostriedkami.
• Nepoužívajte ho v prípade, že teplota v interiéri klesla pod 0 °C alebo vystúpila nad 35 °C.

ZÁRUKA:
Tento prístroj je určený na bežné domáce použitie. Nemôže sa používať na profesionálne účely.
V prípade, že sa prístroj nesprávne používa, záruka stráca platnosť.

3 - POUŽITIE:

• **Systém „IONIC-CERAMIC":** (1-2) (podľa modelu)
Váš sušič na vlasy automaticky vysiela negatívne ióny, ktoré znižujú statickú elektrinu.
Vaše vlasy žiaria a ľahko sa rozčesávajú. Tento účinok posilňuje jemné sálavé teplo, ktoré vysiela keramický obal.

• ODDELENÉ NASTAVOVANIE RÝCHLOSTI A TEPLOTY (3-4-5)

4 - PRÍSLUŠENSTVO (závisí od modelu)

Koncentrátor (6-7)
Difúzor "Moving Massager" (10-11)
Difúzor "Classic Volume" (8-9)

5 - ÚDRŽBA

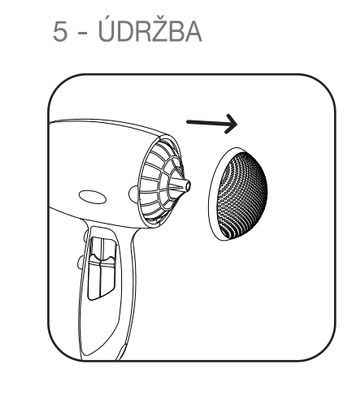

Pozor: pred čistením prístroj vždy odpojte z elektrickej siete.
• Váš sušič vlasov si nevyžaduje veľkú údržbu. Prístroj, ako aj príslušenstvo môžete čistiť jemne vlhkou handričkou, aby ste odstránili vlasy alebo nečistoty, ktoré sa zachytili na zadnej mriežke.
• Zadná vyberateľná mriežka: vďaka magnetom, ktoré umožňujú uchytenie zadnej mriežky, je veľmi jednoduché ju kvôli jednoduchšiemu čisteniu zložiť a znova dať na miesto.

6 - PRISPEJME K OCHRANE ZIVOTNÉHO PROSTREDIA!

ⓘ Tento prístroj obsahuje veľa zhodnotiteľných alebo recyklovateľných materiálov.
➲ Odovzdajte ho na zberné miesto, alebo ak takéto miesto chýba, tak autorizovanému servisnému stredisku, ktoré zabezpečí jeho likvidáciu.

H

Használat előtt, kérjük, olvassa el a biztonsági előírásokat

1 - LEÍRÁS

A. Légkoncentrátor
B. Kerámia rács a fúvónyíláson
C. Turbo fokozat
D. Hideglevegő gomb
E. Hőszabályozó tolókapcsoló (1-es, 2-es, 3-as pozíció)
F. Sebességszabályozó tolókapcsoló (0-ás, 1-es, 2-es pozíció)
G. Levehető hátsó rács
H. Akasztógyűrű
Automatikus ionizáló funkció

2. BIZTONSÁGI TANÁCSOK

• Az Ön biztonsága érdekében ez a készülék megfelel a hatályos szabványoknak és szabályozásoknak (kisfeszültségre, elektromágneses kompatibilitásra, környezetvédelemre stb. vonatkozó irányelvek).
• Használat során a készülék tartozékai felforrósodnak. Kerülje a bőrrel való érintkezést. Mindig bizonyosodjon meg arról, hogy a tápkábel ne érintkezzen a készülék meleg részeivel.
• Ellenőrizze, hogy elektromos hálózatának feszültsége megegyezik a készülék tápfeszültségével. Minden csatlakoztatási hiba javíthatatlan károkat okozhat, amelyeket a garancia nem fed.
• További védelem biztosításához javasoljuk, hogy a fürdőszoba áramkörébe szereljen be egy, maximum 30 mA üzemi különbözeti áram ellen védő, áram-védőkapcsolót. Kérjen tanácsot villanyszerelőjétől.
• Ugyanakkor a készülék beszerelése és használata eleget kell tegyen az országában hatályos szabványoknak.
• FIGYELMEZTETÉS: Ne használja a készüléket fürdőkád, zuhanyozó, mosdókagyló vagy egyéb víztároló mellett.
• Amikor fürdőszobában használja a készüléket, használat után azonnal húzza ki a csatlakozódugaszt, mert a víz közelsége veszélyt jelent, még akkor is, ha a készülék ki van kapcsolva.
• Tilos a készülék használata olyan személyek által (beleértve a gyerekeket is), akiknek fizikai, érzékelési vagy szellemi képességeik korlátozottak, valamint olyan személyek által, akik nem rendelkeznek a készülék használatára vonatkozó gyakorlattal vagy ismeretekkel. Kivételt képeznek azok a személyek, akik egy, a biztonságukért felelős személy által vannak felügyelve, vagy akikkel ez a személy előzetesen ismertette a készülék használatára vonatkozó utasításokat. Ajánlott a gyerekek felügyelete, annak érdekében, hogy ne játsszanak a készülékkel.
• Abban az esetben, ha a tápkábel meg van sérülve, ezt a gyártónak, az ügyfélszolgálat alkalmazottjának, vagy egy hasonló képzettségű szakembernek kell kicserélnie, minden veszély elkerülése érdekében.
• A következő esetekben ne használja a készüléket, és vegye fel a kapcsolatot egy hivatalos szervizközponttal: a készülék leesett, rendellenesen működik.
• A készülék hővédelmi rendszerrel van ellátva. Túlmelegedés esetén (például a hátsó rács eldugulása következtében) a készülék automatikusan kikapcsol: forduljon a szervizközponthoz.
• Húzza ki a készülék csatlakozódugaszát a következő esetekben: tisztítás és karbantartás előtt, működési rendellenesség esetén, amint befejezte használatát.
• Ne használja a készüléket, ha a tápkábel megsérült
• Ne merítse vízbe és ne tartsa víz alá, még tisztítás esetén sem.
• Ne fogja meg nedves kézzel.
• Ne a borításánál (amely felmelegedhet), hanem a fogantyújánál fogva nyúljon a készülékhez.
• Áramtalanításkor ne a kábelnél fogva, hanem a dugasznál fogva húzza ki a készüléket.
• Ne használjon elektromos hosszabbítót.
• Ne tisztítsa súroló vagy maró hatású termékekkel.
• Ne használja 0°C alatti vagy 35°C feletti hőmérsékleteken.

GARANCIA:
A készülék kizárólag otthoni használatra alkalmas. Nem használható professzionális célokra.
A garancia érvényét veszti nem megfelelő használat esetén.

3 - HASZNÁLAT:

• **„IONIC-CERAMIC" rendszer:** (1-2) (modelltől függően)
az Ön hajszárítója automatikusan negatív ionokat bocsát ki, amelyek csökkentik a statikus elektromosság mértékét.
Az Ön haja sugárzik a fényességtől, és sokkal könnyebb kezelhető. Ezt a hatást felerősíti a kerámiaburkolat által kibocsátott lágyan sugárzó hő.

• KÜLÖNÁLLÓ SEBESSÉG ÉS HŐMÉRSÉKLET BEÁLLÍTÁS (3-4-5)

4 - TARTOZÉKOK (típus szerint)

Koncentrátor (6-7)
"Moving Massager" diffúzor (10-11)
"Classic Volume" diffúzor (8-9)

5 - KARBANTARTAS

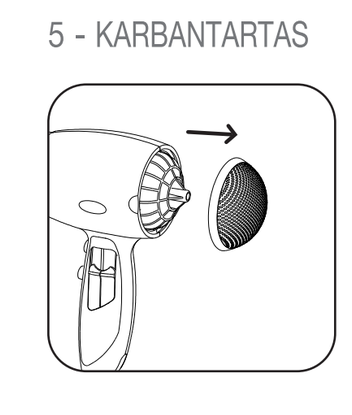

Figyelem: tisztítás előtt mindig áramtalanítsa a készüléket.
• Hajszárítója nagyon kevés karbantartást igényel. Tisztíthatja akár a készüléket, akár tartozékait egy enyhén nedves törlőruha, a hajszálak vagy a hátsó rácsra lerakódott szennyeződések eltávolítása végett.
• Levehető hátsó rács: a tisztítás megkönnyítése végett, a rács mágneses rögzítőrendszerének köszönhetően, a hátsó rács eltávolítása és visszahelyezése nagyon egyszerű.

6 - VEGYÜNK RÉSZT A KÖRNYEZETVÉDELEMBEN!

ⓘ Az Ön készüléke számos értékesíthető vagy újrahasznosítható anyagot tartalmaz.
➲ A megfelelő kezelés végett, készülékét adja le egy gyűjtőhelyen vagy, ennek hiányában, egy hivatalos szervizközpontban.

BG

Запознайте се с предписанията за безопасност, преди да правите каквото и да е

1 - ОПИСАНИЕ

A. Концентратор
B. Керамична решетка на отвора за въздушната струя
C.Турбо бутон
D. Бутон за студен въздух
E. Плъзгач за настройка на температурата (позиции 1-2-3)
F. Плъзгач за настройка на силата на въздушната струя (позиции 0-1-2)
G. Подвижна задна решетка
H. Халка за закачане
Автоматична йонна функция

2. ПРЕПОРЪКИ ЗА БЕЗОПАСНОСТ

• За вашата безопасност този уред съответства на стандартите и на действащата нормативна уредба (Нисковолтова директива, Директива за електромагнитна съвместимост, Директива за опазване на околната среда и др.).
• Приставките на уреда се нагряват силно по време на работа. Избягвайте контакт с кожата. Уверете се, че захранващият кабел не се допира до горещите части на уреда.
• Проверете дали захранването на уреда отговоря на електрическата ви мрежа. Неправилното захранване може да причини необратими повреди, които не се покриват от гаранцията.
• За да осигурите допълнителна защита, ви препоръчваме да инсталирате в електрическата мрежа на банята устройство за дефектнотокова защита (ДТЗ), като номиналният ток не трябва да превишава 30 mA. Поискайте съвет от квалифицирано лице.
• Инсталирането на уреда и използването му трябва да отговарят на действащите стандарти във вашата държава.
• ВНИМАНИЕ! Не използвайте уреда в близост до вани, душ-кабини, мивки, басейни или други съдове, съдържащи вода.
• Ако използвате уреда в банята, изключете го от мрежата веднага след употреба, защото близостта с вода може да представлява опасност дори когато уредът не е включен.
• Уредът не е предвиден да бъде използван от лица (включително от деца), чиито физически, сетивни или умствени способности са ограничени, или лица без опит и знания освен ако отговорно за тяхната безопасност лице наблюдава и дава предварителни указания относно ползването на уреда. Наглеждайте децата, за да се уверите, че не играят с уреда.
• Ако захранващият кабел е повреден, за да избегнете всякакви рискове, той трябва да бъде сменен от производителя, от сервиза за гаранционно обслужване или от лица със сходна квалификация.
• Не използвайте уреда и се свържете с одобрен сервизен център, в случай че уредът е падал или не работи нормално.
• Уредът притежава система за защита от прегряване. В случай на прегряване, дължащо се например на замърсяване на задната решетка, уредът автоматично се изключва: обърнете се към сервиз за гаранционно обслужване.
• Уредът трябва да бъде изключен от захранването: преди почистване и всякакви поправки/поддръжка, при неправилна работа, веднага след като приключите работа с него.
• Не използвайте уреда, ако кабелът е повреден
• Не потапяйте и не мийте с вода дори при почистване.
• Не хващайте с мокри ръце.
• Не хващайте за корпуса, който се нагрява, а за дръжката.
• Не дърпайте захранващия кабел, а щепсела, за да го изключите от мрежата.
• Не използвайте удължител.
• Не използвайте абразивни или корозивни препарати за почистване.
• Не използвайте при температура по-ниска от 0°C и по-висока от 35°C.

ГАРАНЦИЯ:
Този уред е предназначен само за домашна употреба.
Не е предназначен за професионални цели.
Гаранцията се обезсилва при неправилна употреба.

3 - ИЗПОЛЗВАНЕ:

• **Система "IONIC-CERAMIC":** (1-2) (в зависимост от модела)
сешоарът автоматично започва да излъчва отрицателни йони, които намаляват статичното електричество.
Косата Ви блести и се разресва по-лесно. Този ефект се засилва от меката топлина, излъчвана от керамичното покритие.

• НДИВИДУАЛНИ НАСТРОЙКИ ЗА СКОРОСТ И ТЕМПЕРАТУРА (3-4-5)

4 - ПРИНАДЛЕЖНОСТИ (в зависимост от модела)

Концентратор (6-7)
Разпръсквател-дифузер "Moving Massager" (10-11)
Разпръсквател-дифузер "Classic Volume" (8-9)

5 - ПОДДЪРЖАНЕ

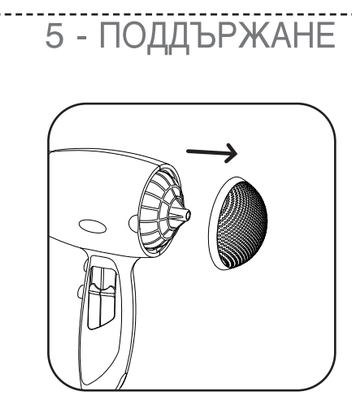

Внимание: винаги изключвайте уреда от мрежата, преди да го почиствате.
• Вашият сешоар изисква минимална поддръжка. Можете да почиствате него и приставките с леко влажна кърпа, за да премахнете косми или замърсявания, които биха могли да се задържат по задната решетка.
• Подвижна задна решетка: благодарение на системата за фиксиране с магнити задната решетка се сваля и се поставя обратно много лесно за по-лесно почистване.

RO

A se lua cunoştinţă de consemnele de securitate înainte de folosire

1 - DESCRIEREA APARATULUI

A. Concentrator
B. Grilă de evacuare aer din ceramică
C. Buton funcţie turbo
D. Tastă aer rece
E. Cursor pentru reglarea temperaturii (poziţiile 1-2-3)
F. Cursor pentru reglarea vitezei aerului (poziţiile 0-1-2)
G. Grilă spate detaşabilă
H. Inel de agăţare
Funcţie ionică automată

2. RECOMANDĂRI PRIVIND SECURITATEA

• Pentru siguranţa dumneavoastră, acest aparat este conform normelor şi reglementărilor aplicabile (directivele privind echipamentele de joasă tensiune, compatibilitatea electromagnetică, mediul înconjurător, etc.).
• Accesoriile aparatului se încălzesc foarte tare în timpul utilizării. Evitaţi contactul cu pielea. Asiguraţi-vă că niciodată cablul de alimentare să nu fie în contact cu părţile calde ale aparatului.
• Verificaţi ca tensiunea instalaţiei dumneavoastră electrice să corespundă cu cea a aparatului dumneavoastră. Conectarea la o tensiune necorespunzătoare poate provoca daune permanente care nu sunt acoperite prin garanţie.
• Pentru asigurarea unei protecţii complementare, se recomandă instalarea, în circuitul electric care alimentează baia, a unui dispozitiv de protecţie la curent diferenţial rezidual de cel mult 30 mA. Cereţi sfatul electricianului dumneavoastră.
• Instalarea aparatului şi utilizarea sa trebuie să fie, totuşi, conforme normelor în vigoare din ţara dumneavoastră.
• ATENŢIONARE: Nu utilizaţi acest aparat în apropierea unor căzi de baie, căzi de duş, chiuvete sau a altor recipiente care conţin apă.
• Când utilizaţi aparatul în baie, scoateţi-l din priză după utilizare, pentru că apropierea de apă poate reprezenta un pericol chiar şi când aparatul este oprit.
• Acest aparat nu a fost conceput pentru a fi folosit de persoane (inclusiv copii) cu capacităţi fizice, senzoriale sau mintale diminuate sau de persoane fără experienţă sau cunoştinţe privind utilizarea unor aparate asemănătoare. Excepţie constituie cazul în care aceste persoane sunt supravegheate de o persoană responsabilă de siguranţa lor sau au beneficiat din partea persoanei respective de instrucţiuni prealabile referitoare la utilizarea aparatului. Este recomandată supravegherea copiilor, pentru a vă asigura că aceştia nu se joacă cu aparatul.
• Dacă cablul de alimentare este deteriorat, acesta trebuie să fie înlocuit de fabricant, de serviciul post-vânzare al acestuia sau de către persoane cu o calificare similară pentru evitarea unui pericol.
• Nu utilizaţi aparatul dumneavoastră şi contactaţi un centru de service autorizat dacă: aparatul dumneavoastră a căzut, dacă acesta nu funcţionează normal.
• Aparatul este echipat cu un sistem de siguranţă termică. În caz de supraîncălzire (datorată de exemplu înfundării grilei spate), aparatul se va opri automat: contactaţi serviciul post-vânzare
• Aparatul trebuie scos din priză: înainte de operaţiunile de curăţare şi întreţinere, în caz de funcţionare anormală, imediat după ce aţi terminat utilizarea acestuia.
• Nu utilizaţi aparatul în cazul în care cablul este deteriorat
• Nu scufundaţi aparatul în apă şi nu-l treceţi sub apă nici măcar pentru curăţare..
• Nu ţineţi aparatul cu mâinile ude.
• Nu apucaţi corpul aparatului care este cald, ci mânerul acestuia.
• Pentru a scoate aparatul din priză, nu trageţi de cablul de alimentare, ci apucaţi fişa.
• Nu utilizaţi un prelungitor electric.
• Nu curăţaţi aparatul folosind produse abrazive sau corozive.
• Nu utilizaţi aparatul la o temperatură sub 0°C şi peste 35°C.

GARANŢIE:
Aparatul dumneavoastră este destinat exclusiv unei utilizări domestice.
Aparatul nu poate fi utilizat în scopuri profesionale.
Garanţia devine nulă şi îşi pierde valabilitatea în cazul unei utilizări incorecte.

3 - UTILIZARE:

• **Sistem „IONIC-CERAMIC":** (1-2) (în functie de model)
Uscătorul dumneavoastră de păr emite automat ioni negativi care diminuează electricitatea statică.
Părul dumneavoastră va străluci şi va fi mai uşor de pieptănat.
Acest efect este accentuat de căldura radiantă plăcută emisă de învelişul ceramic.

• REGLAJE SEPARATE PENTRU TEMPERATURĂ ŞI TURAŢIE (3-4-5)

4 - ACCESORII (în funcţie de model)

Concentrator (6-7)
Difuzor "Moving Massager" (10-11)
Difuzor "Classic Volume" (8-9)

5 - ÎNTREŢINERE

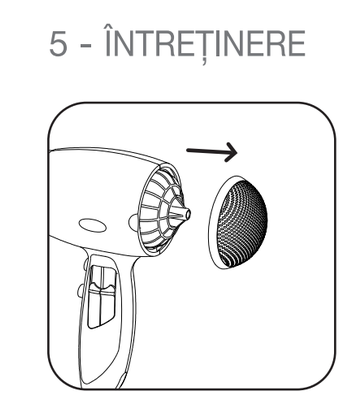

Atenţie: scoateţi întotdeauna aparatul din priză înainte de a-l curăţa.
• Uscătorul dumneavoastră de păr necesită foarte puţină întreţinere. Puteţi curăţa atât aparatul, cât şi accesoriile cu o cârpă puţin umezită pentru a îndepărta firele de păr sau impurităţile care se pot fixa pe grila spate.
• Grilă spate detaşabilă: datorită sistemului său de fixare cu magneţi, îndepărtarea şi punerea la loc a grilei spate este foarte simplă, astfel încât aparatul este uşor de curăţat.

SLO

Pred uporabo je potrebno skrbno prebrati varnostne predpise

1 - OPIS

A. Koncentrator
B. Keramična rešetka za izhod zraka
C. Tipka - turbo
D. Tipka za svež zrak
E. Drsnik za temperaturo (položaji 1-2-3)
F. Drsnik za hitrost zraka (položaji 0-1-2)
G. Zadnja odstranljiva rešetka
H. Obroč za obešanje
Avtomatska ionska funkcija

2. VARNOSTNA PRIPOROČILA

• Za zagotavljanje vaše varnosti ta naprava ustreza veljavnim standardom in predpisom (direktive za nizko napetost, elektromagnetno združljivost, okolje...).
• Med uporabo se pribor naprave zelo segreje. Izogibajte se stiku s kožo. Pazite, da napajalni kabel nikoli ne pride v stik z vročimi deli naprave.
• Preverite ali napajalna napetost vaše električne napeljave ustreza napetosti naprave. Napačna priključitev na omrežje lahko povzroči nepopravljivo škodo, ki ni vključena v garancijo.
• Za zagotavljanje dodatne zaščite priporočamo, da v električni tokokrog za napajanje v kopalnici instalirate zaščitno stikalo na diferenčni tok (DDR), pri katerem nazivni diferenčni tok ne presega 30 mA. Za nasvet vprašajte svojega inštalaterja.
• Instalacija naprave in njena uporaba morata biti v skladu z veljavnimi standardi v vaši državi.
• OPOZORILO: Naprave ne uporabljajte v bližini kopalnih kadi, tuš kabin, umivalnikov ali posod, ki vsebujejo vodo.
• Če napravo uporabljate v kopalnici, jo po uporabi izklopite iz vtičnice, saj lahko bližina vode predstavlja nevarnost tudi, ko je naprava izključena.
• Naprava ni predvidena za uporabo s strani oseb (kamor so vključeni tudi otroci) z zmanjšanimi fizičnimi, čutilnimi ali duševnimi sposobnostmi, ali oseb, ki nimajo izkušenj z napravo, oziroma je ne poznajo, razen če oseba, ki odgovarja za njihovo varnost, poskrbi za nadzor ali za predhodno usposabljanje o uporabi naprave. Poskrbeti je treba za nadzor otrok in preprečiti, da se igrajo z napravo.
• Če je napajalni kabel naprave poškodovan, ga mora zaradi nevarnosti električnega udara zamenjati proizvajalec, njegov pooblaščeni servis ali ustrezno usposobljena oseba.
• Ne uporabljajte naprave in se obrnite na pooblaščen servisni center:
– v primeru padca naprave na tla,
– če ne deluje pravilno.
• Naprava je opremljena s sistemom toplotne zaščite. V primeru pregretja (zaradi zamašitve zadnje rešetke) se naprava avtomatsko zaustavi: obrnite se na pooblaščeni servis.
• Napravo morate izključiti z omrežnega napajanja:pred čiščenjem in vzdrževanjem, v primeru nepravilnega delovanja, takoj po prenehanju uporabe.
• Ne uporabljajte naprave, če je kabel poškodovan.
• Ne potapljajte je v vodo in ne postavljajte pod pipo, niti pri čiščenju.
• Ne držite je z vlažnimi rokami.
• Ne držite je za ohišje, ki je vroče, ampak za ročaj.
• Ne izključite je tako, da povlečete za kabel, ampak izvlecite vtikač.
• Ne uporabljajte električnega podaljška.
• Ne čistite je z grobimi ali korozivnimi sredstvi.
• Ne uporabljajte je pri temperaturi, ki je nižja od 0° C in višja od 35° C.

GARANCIJA:
Naprava je namenjena samo za uporabo v gospodinjstvih. Ne sme se uporabljati v profesionalne namene.
V primeru napačne uporabe postane garancija nična in neveljavna.

3 - UPORABA:

Sistem "IONIC-CERAMIC" (1-2) (glede na model)
Vaš sušilnik las samodejno oddaja negativne ione, ki zmanjšajo statično elektriko.
Vaši lasje dobijo izreden lesk in jih lažje razčešete. Tak učinek še poveča mehko sevanje toplote, ki jo oddaja keramična prevleka.

• LOČENI NASTAVITVI TEMPERATURE IN HITROSTI (3-4-5)

4 - NASTAVKI (glede na model)

Koncentrator: (6-7)
Razpršilec - difuzer "Moving Massager" (10-11)
Razpršilec - difuzer "Classic Volume" (8-9)

5 - VZDRŽEVANJE

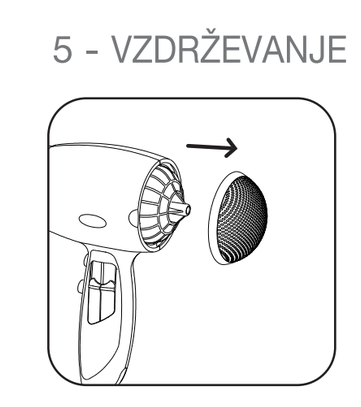

Pozor: pred čiščenjem napravo vedno izključite iz omrežja.
• Sušilnik za lase potrebuje zelo malo vzdrževanja. Sušilnik in njegov pribor lahko očistite z rahlo navlaženo krpo, da odstranite lase ali nečistočo, ki bi se lahko nabrala na zadnji rešetki.
• Zadnja odstranljiva rešetka: Zaradi sistema pritrditve z magneti je zelo enostavno odstranjevanje in ponovna namestitev zadnje rešetke, kadar jo želite očistiti.

6 - SODELUJMO PRI VARSTVU OKOLJA!

ⓘ Vaša naprava vsebuje številne vredne materiale, ki se lahko reciklirajo.
➲ Zato jo odnesite na zbirno mesto, če ga ni pa v pooblaščen servisni center, kjer jo bodo ustrezno predelali.

BIH

Pažljivo pročitati pre upotrebe...

1 - OPIS

A. Koncentrator
B. Keramička rešetka za izlaz vazduha
C. Indikator turbo
D. Dugme za svež vazduh
E. Pokazivač temperature (pozicije 1-2-3)
F. Pokazivač brzine vazduha (pozicije 0-1-2)
G. Stražnja nepokretna rešetka
H. Kukica za vešanje
Automatska jonska funkcija

2. SIGURNOSNI SAVETI

• U cilju vaše sigurnosti, ovaj aparat je u skladu s važećim normama i propisima (Direktiva o najnižem naponu, elektromagnetnoj kompatibilnosti, okolišu...).
• Dijelovi aparata postaju jako vrući tokom upotrebe. Izbjegavajte dodir s kožom. Osigurajte se da kabl za napajanje nikad ne bude u dodiru s vrućim dijelovima aparata.
• Provjerite da li napon vaše električne instalacije odgovara naponu vašeg aparata. Svaka greška prilikom priključivanja, može izazvati nepovratna oštećenja koja nisu obuhvaćena garancijom.
• Da biste osigurali dodatnu zaštitu, pobrinite se da se u električnom kolu kojim se napaja kupatilo instalira sredstvo za diferencijalnu preostalu struju (DPS) čiji utvrđeni rad ne premašuje snagu od 30 mA. Zatražite savjet od svog instalatera.
• Instalacija aparata i njegova upotreba moraju u svakom slučaju biti u skladu s propisima koji su na snazi u vašoj zemlji.
• BUDITE OPREZNI: Ne koristite aparat u blizini kada, tuševa, lavaboa i drugih prijemnih posuda koje sadrže vodu.
• Kad se aparat koristi u kupatilu, isključite ga iz mreže nakon upotrebe, jer blizina vode može predstavljati opasnost čak i kad je aparat isključen.
• Ovaj aparat nije predviđen za upotrebu od strane osoba (uključujući djecu) čije su fizičke, čulne ili mentalne sposobnosti smanjene, niti od strane osoba bez iskustva ili poznavanja, osim ako se one ne mogu okoristiti, putem osobe zadužene za njihovu sigurnost, nadzorom ili prethodnim instrukcijama vezanim za upotrebu ovog aparata. Djecu treba nadzirati tako da se ni u kom slučaju ne igraju aparatom.
• Ako je kabl za napajanje oštećen, njega mora zamijeniti proizvođač, njegov ovlašteni servis ili osoba sličnih kvalifikacija, u cilju izbjegavanja svake eventualne opasnosti.
• Ne koristite svoj aparat i obratite se ovlaštenom servisnom centru ako: je vaš aparat doživio pad, ako ne funkcionira normalno.
• Aparat je opremljen sistemom za toplotnu sigurnost. U slučaju pregrijavanja (zbog, na primjer, začepljenosti stražnje rešetke), aparat će automatski prestati sa radom: obratite se ovlaštenom servisu.
• Aparat mora biti isključen iz mreže: prije čišćenja i održavanja, u slučaju nepispravnog funkcioniranja, čim ste ga prestali upotrebljavati.
• Ne koristiti ako je kabl oštećen
• Ne uranjati niti stavljati pod vodu, čak ni prilikom čišćenja.
• Ne držite vlažnim rukama.
• Ne držite za kućište, koje je vruće, već za dršku.
• Ne isključujte iz mreže povlačenjem za kabl, već povlačenjem za utičnicu.
• Ne koristite električni produžni kabl.
• Ne čistite abrazivnim ili korozivnim proizvodima.
• Ne koristite na temperaturi nižoj od 0 °C i višoj od 35 °C.

GARANCIJA:
Vaš aparat je namijenjen samo za upotrebu u domaćinstvu.
Ne smije se koristiti u profesionalne svrhe.
U slučaju neispravne upotrebe, garancija se poništava.

3 - UPOTREBA

• **Sistem " IONIC-CERAMIC"** (1-2) (zavisno od modela)
Vaš fen za kosu automatski emituje negativne ione koji umanjuju statički elektricitet.
Vaša kosa blista od sjaja i može se lakše raščešljati.
Ovaj efeka t pojačan je blagom isijavajućom toplotom koju odaje keramička obloga.

POSEBNO REGULISANJE TEMPERATURE I BRZINE (3-4-5)

4 – PRIKLJUČCI (u zavisnosti od modela)

Skupljač (6-7)
Difuzer «sa pokretnim hvataljkama» (10-11)
Difuzer «Modelar» (8-9)

5 – ODRŽAVANJE

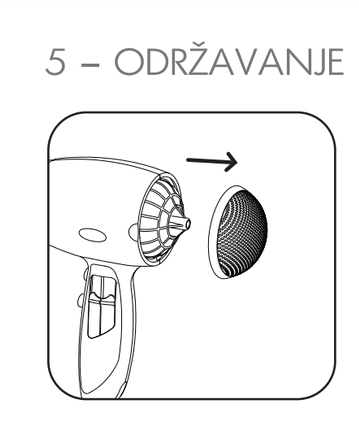

Pažnja : Uvek isključite aparat iz mreže pre nego što ćete da ga čistite.
• Vašem aparatu za sušenje kose potrebno je vrlo malo održavanja. Možete da ga čistite, kao i priključke, pamučnom krpom lagano vlažnom, tako da uklonite dlake ili zaprljanja koja su se eventualno uhvatila na stražnjoj rešetki.
• Stražnja nepokretna rešetka : Zahvaljujući svom sistemu učvršćivanja pomoću magneta, vrlo je lako da se skine i zameni stražnja rešetka i da se time olakša čišćenje.

HR

Prije korištenja ovod proizvoda, pročitajte uputa sa mjerama opreza

1 - OPIS

A. Koncentrator
B. Prednji keramički rešetkasti ispuh
C. Turbo tipka
D. Tipka za hladan zrak
E. Gumb za podešavanje temperature (položaji 1-2-3)
F. Gumb za podešavanje brzine zraka (položaji 0-1-2)
G. Rešetka za usis zraka
H. Držač za odlaganje
Automatska ionska funkcija

2. SIGURNOSNI NAPUTCI

• U cilju vaše sigurnosti, ovaj uređaj je sukladan s važećim normama i propisima (Direktiva o najnižem naponu, elektromagnetskoj kompatibilnosti, okolišu...).
• Dijelovi uređaja postaju jako vrući tijekom uporabe. Izbjegavajte dodir s kožom. Osigurajte se da kabel za napajanje nikad ne bude u dodiru s vrućim dijelovima uređaja.
• Provjerite odgovara li napon vaše električne instalacije naponu vašega uređaja. Svaka greška u priključivanju može izazvati nepovratna oštećenja koja nisu obuhvaćena jamstvom.
• Da biste osigurali dodatnu zaštitu, savjetuje se da se u električnome kolu kojim se napaja kupatilo instalira sredstvo za diferencijalnu preostalu struju (DPS) za diferencijalnu struju čiji utvrđeni rad ne premašuje jakost od 30 mA. Zatražite savjet od svog instalatera.
• Instalacija uređaja i njegova uporaba moraju u svakom slučaju biti sukladni s propisima koji su na snazi u vašoj zemlji.
• BUDITE OPREZNI: Ne rabite uređaj u blizini kada, tuševa, lavaboa i drugih prijemnih posuda koje sadržavaju vodu.
• Kad se uređaj koristi u kupatilu, isključite ga iz mreže nakon uporabe, jer blizina vode može predstavljati opasnost čak i kad je uređaj zaustavljen.
• Ovaj uređaj nije predviđen za uporabu od strane osoba (uključujući djecu) čije su fizičke, osjetilne ili mentalne sposobnosti smanjene, niti od strane osoba bez iskustva ili poznavanja, osim ako se one ne mogu okoristiti, posredstvom osobe zadužene za njihovu sigurnost, nadzorom ili prethodnim instrukcijama vezanim za uporabu ovoga uređaja. Djecu treba nadzirati tako da se ni u kom slučaju ne igraju s uređajem.
• Ako je kabl za napajanje oštećen, njega mora zamijeniti proizvođač, njegov ovlašteni servis ili osoba sličnih kvalifikacija, u cilju izbjegavanja svake eventualne opasnosti.
• Ne rabite svoj uređaj i obratite se ovlaštenome servisnom centru ako: je vaš uređaj doživio pad, ako ne funkcionira normalno.
• Uređaj je opremljen sustavom za toplinsku sigurnost. U slučaju pregrijavanja (zbog, primjerice, začepljenosti stražnje rešetke), uređaj će se automatski zaustaviti: obratite se ovlaštenome servisu.
• Uređaj mora biti isključen iz mreže: prije čišćenja i održavanja, u slučaju nepravilnog funkcioniranja, čim ste ga prestali rabiti.
• Ne rabiti ako je kabel oštećen
• Ne uranjati niti stavljati pod vodu, čak ni kod čišćenja.
• Ne držite vlažnim rukama.
• Ne držite za kućište, koje je vruće, nego za ručku.
• Ne isključujte iz mreže povlačenjem za kabel, nego povlačenjem za utičnicu.
• Ne rabite električni produžni kabel.
• Ne čistite abrazivnim ili korozivnim proizvodima.
• Ne rabite na temperaturi nižoj od 0 °C i višoj od 35 °C.

JAMSTVO:
Vaš je uređaj namijenjen samo za uporabu u kućanstvu. On se ne može rabiti u profesionalne svrhe.
U slučaju neispravne uporabe, jamstvo se poništava.

3 - UPORABA:

•**Sistem " IONIC-CERAMIC":** (1-2) (ovisno o modelu)
vaše sušilo za kosu automatski emituje negativne ione koji umanjuju statički elektricitet.
Vaša kosa blista od sjaja i lakše ju je raščešljati.
Ovaj efekt pojačan je blagom isijavajućom toplotom koja je izražena preko keramičke obloge.

• ODVOJENO PODEŠAVANJE TEMPERATURE I BRZINE (3-4-5)

4 - DODATNI DIJELOVI (ovisno o modelu)

Usmjerivač zraka (6-7)
Raspršivač - difuzor "Moving Massager" (10-11)
Raspršivač - difuzor "Classic Volume" (8-9)

5 - ODRŽAVANJE

Upozorenje: uvijek isključite aparat prije nego što ga čistite.
• Vašem sušilu je potrebno jako malo održavanja. Sušilo možete čistiti kao i njegove nastavke i dijelove, s vlažnom krpom kako bi očistili kosu ili nečistoće koje bi se uhvatile na rešetkasti ispuh.
• Rešetka za usis zraka: zahvaljujući magnetima za učvršćenje, vrlo je jednostavno skinuti i staviti natrag stražnji rešetkasti usis zraka, što olakšava čišćenje.

SER

Pažljivo pročitajte uputstvo za upotrebu, kao i sigurnosne savjete, prije bilo kakve upotrebe.

1 - OPIS

A. Koncentrator
B. Keramička rešetka za izlaz zraka
C. Indikator turbo
D. Dugme za svježi zrak
E. Pokazivač temperature (pozicije 1-2-3)
F. Pokazivač brzine zraka (pozicije 0-1-2)
G. Stražnja nepokretna rešetka
H. Kukica za vješanje
Automatska jonska funkcija

2. SIGURNOSNI SAVJETI

• U cilju vaše bezbednosti, ovaj aparat je u skladu sa važećim normama i propisima (Direktiva o najnižem naponu, elektromagnetnoj kompatibilnosti, okolini...).
• Delovi aparata postaju vrlo vrući tokom upotrebe. Izbegavajte kontakt sa kožom. Obezbedite se da napojni kabl nikada ne bude u kontaktu sa vrućim delovima aparata.
• Proverite da li napon vaše električne instalacije odgovara naponu vašeg aparata. Svaka greška kod priključivanja može da izazove nepovratna oštećenja koja nisu obuhvaćena garancijom.
• Da biste obezbedili dodatnu zaštitu, savetuje se da se u električnom kolu kojim se kupatilo napaja instalira sredstvo za diferencijalnu preostalu struju (DPS) za diferencijalnu struju čiji utvrđeni rad ne prevazilazi jačinu od 30 mA. Zatražite savet od svog instalatera.
• Instalacija aparata i njegova upotreba moraju u svakom slučaju da budu u skladu sa propisima koji važe u vašoj zemlji.
• BUDITE OPREZNI : Ne koristite aparat u blizini kada, tuševa, lavaboa i drugih prijemnih sudova koji sadrže vodu.
• Kada se aparat koristi u kupatilu, isključite ga iz mreže nakon upotrebe, jer blizina vode može da predstavlja opasnost, čak i kada je aparat zaustavljen.
• Ovaj aparat nije predviđen za upotrebu od strane lica (uključujući i decu) čije su fizičke, čulne ili mentalne sposobnosti smanjene, niti od strane lica bez iskustva ili poznavanja, osim ako se ona ne mogu okoristiti, putem lica zaduženog za njihovu bezbednost, nadzorom ili prethodnim instrukcijama vezanim za upotrebu ovog aparata. Decu treba nadzirati tako da se ni u kom slučaju ne bi igrala aparatom.
• Ako je napojni kabl oštećen, njega mora da zameni proizvođač, njegov ovlašćeni servis ili lice sličnih kvalifikacija, u cilju izbegavanja svake eventualne opasnosti.
• Ne koristite svoj aparat i obratite se ovlašćenom centru za servisiranje ako: je vaš aparat doživeo pad, ako ne funkcioniše normalno.
• Aparat je opremljen sistemom za toplotnu bezbednost. U slučaju pregrevanja (zbog, na primer, začepljenja stražnje rešetke), aparat će se automatski zaustaviti : obratite se ovlašćenom servisu.
• Aparat mora da bude isključen iz mreže: pre čišćenja i održavanja, u slučaju neispravnog funkcionisanja, čim ste prestali da ga upotrebljavate.
• Ne koristite ako je kabl oštećen
• Ne uranjajte niti stavljajte pod vodu, čak ni kod čišćenja.
• Ne držite vlažnim rukama.
• Ne držite za kućište, koje je vruće, nego za dršku.
• Ne isključujte iz mreže povlačenjem za kabl, nego povlačenjem za utikač.
• Ne koristite električni produžni kabl.
• Ne čistite grubim i korozivnim proizvodima.
• Ne koristite na temperaturi nižoj od 0 °C i višoj od 35 °C.

GARANCIJA:
Vaš aparat namenjen je samo za upotrebu u domaćinstvu.
On ne može da se koristi za profesionalne svrhe.
U slučaju nepravilne upotrebe, garancija se poništava.

3 - UPOTREBA

• **Automatski sistem "IONIC-CERAMIC"** (1-2) (zavisno od modela)
Vaš fen za kosu automatski emitira negativne jone kojima se smanjuje statički elektricitet.
Vaša kosa isijava sjaj i lakša je za iščešljavanje.
Ovaj efekat je pojačan blagim zračenjem topline koju emitira keramička obloga.

• **Posebno podešavanje temperature i brzine** (3-4-5)

4 – PRIKLJUČCI (zavisno od modela)

Koncentrator (6-7)
Difuzer "Pomični prsti" (10-11)
Difuzer « Modelar » (8-9)

5 - ODRŽAVANJE :

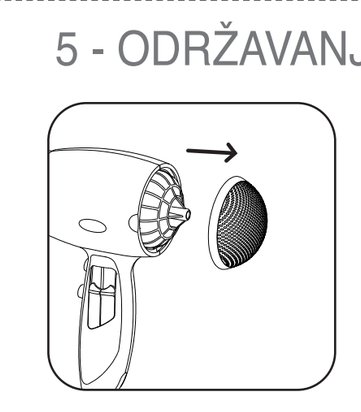

Pažnja : Uvijek isključite aparat iz mreže prije no što ćete ga čistiti.
• Vašem fenu za kosu potrebno je vrlo malo održavanja. Možete ga čistiti, kao i priključke, pamučnom krpom lagano vlažnom, da biste uklonili dlake ili nečistoće koje su se eventualno uhvatile na stražnjoj rešetki.
• Stražnja nepokretna rešetka : Zahvaljujući svom sistemu učvršćivanja pomoću magneta, vrlo je lako skinuti i zamijeniti stražnju rešetku i time olakšati čišćenje.