
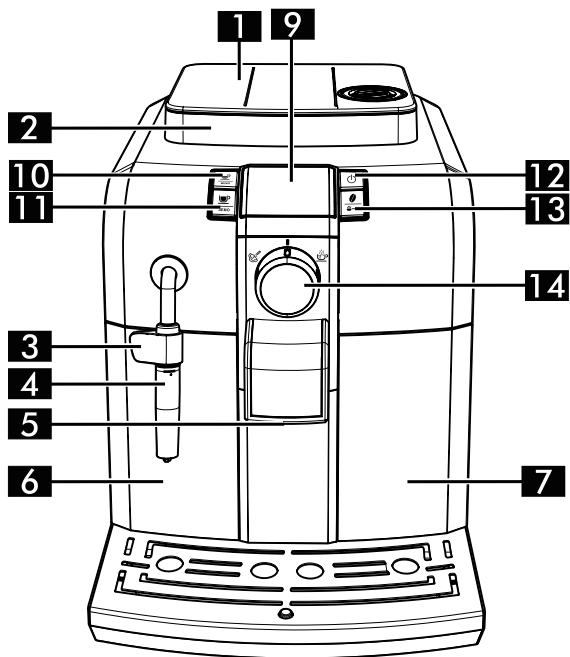




Инструкция по использованию

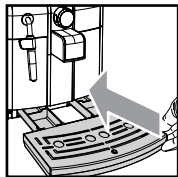
Пожалуйста, перед использованием кофевмашины внимательно прочитайте инструкцию по эксплуатации и указания по соблюдению техники безопасности.



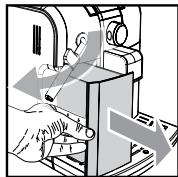
КОМПЛЕКТАЦИЯ

- | | |
|-----------|-----------------------------------|
| 1 | Крышка |
| 2 | Отсек для кофейных зерен |
| 3 | Защита |
| 4 | Трубка |
| 5 | Дозировочный спускной лоток |
| 6 | Резервуар для воды |
| 7 | Выдвижной отсек для кофейной гущи |
| 8 | Шнур питания |
| 9 | ЖК-дисплей |
| 10 | Кнопка Strong Coffee |
| 11 | Кнопка Long Coffee |
| 12 | Кнопка ON/OFF (ВКЛ/ВЫКЛ) |
| 13 | Переключатель «Аroma» |
| 14 | Переключатель режима |
| 15 | Кнопка питания |

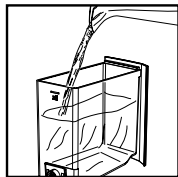
УСТАНОВКА



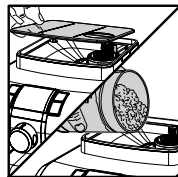
Полностью вставьте поддон для стока конденсата до упора.



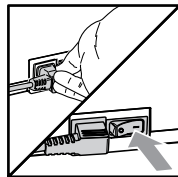
Выньте резервуар для воды



Заполните резервуар и снова вставьте в аппарат.




Откройте крышку и насыпьте кофе.




Подсоедините шнур питания и нажмите переключатель.

ЗАПУСК



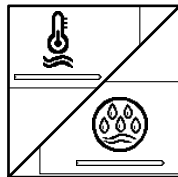
Нажмите кнопку «I»




Поместите емкость под трубку.



Поверните переключатель, чтобы спустить воду. Поверните обратно, когда необходимо.







Аппарат начнет разогреваться и промывать контур



Теперь аппарат готов к приготовлению напитков

КОФЕЙНЫЕ ЗЕРНА

Самонастраивающаяся система





При первом приготовлении кофе: аппарат производит самонастройку для оптимального приготовления.






Поместите чашку и отрегулируйте высоту.

Выберите тип

Нажмите:


 для эспрессо
 для американо


ГОРЯЧАЯ ВОДА



Убедитесь, что аппарат готов к работе

Поместите емкость под паровую трубку.

Поверните в положение «»


После завершения переключатель в положение «».

Выньте емкость.


ПАР




Поместите емкость под паровую трубку.




Поверните переключатель в положение «☞».



При появлении иконки поверните переключатель в положение «☛».



Вставьте емкость для холодного молока.



Поверните в положение «☞». После завершения закройте.

СВЕТОВЫЕ ИНДИКАТОРЫ



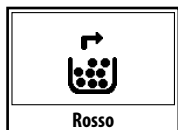
Добавьте кофе в контейнер.



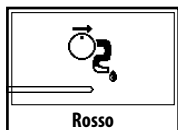
Поверните переключатель в позицию «☛».



Заполните резервуар для воды.



Слейте содержимое выдвижного отсека для кофейной гущи.



Заправьте контур.

ОСНОВНЫЕ МЕРЫ БЕЗОПАСНОСТИ

При использовании электроприборов всегда необходимо следовать основным мерам безопасности для снижения риска пожара, удара током и/или получения других травм.

- До начала эксплуатации машины изучите все инструкции и информацию в настоящем руководстве пользователя, а также любые другие информационные материалы, содержащиеся в комплекте поставки.
- Не прикасайтесь к горячим поверхностям.
- Во избежание пожара, удара током и получения других травм не опускайте провод, вилку провода и саму машину в воду или другие жидкости.
- Если машина используется детьми или в непосредственной близости от них, нельзя оставлять ее без присмотра.
- В случае если кофейная машина не используется, а также перед ее очисткой, отключайте машину из электросети. Перед установкой или снятием частей машины, а также перед чисткой дайте ей остыть.
- Не используйте машину с поврежденным проводом или вилкой, а также в случае ее неисправности или повреждения. Для проверки, ремонта и настройки машины необходимо обратиться в авторизованный сервисный центр.
- Использование принадлежностей, не рекомендованных изготовителем машины, может привести к пожару, удару током и получению травм.
- Не используйте кофейный автомат на улице.
- Провод не должен свисать с края стола или стойки и касаться горячих поверхностей.
- Не размещайте кофейный автомат вблизи от кухонных плит или духовок.
- Перед включением в сеть проверьте, выключен ли прибор.

Машина предназначена исключительно для использования в домашних условиях. Любое обслуживание, за исключением очистки и повседневного ухода, должно осуществляться в авторизованном сервисном центре. Не опускайте машину в воду. Для снижения риска возникновения пожара или удара током не разбирайте машину. Внутри машины нет частей, предназначенных для обслуживания пользователем. Ремонт производится исключительно персоналом авторизованного сервисного центра.

- Проверьте параметры напряжения, чтобы убедиться, что напряжение, указанное на информационной табличке изготовителя, соответствует напряжению в сети Вашего дома.
- Не наливайте теплую или горячую воду в контейнер для воды. Используйте только холодную воду.
- Во время работы машины не допускайте, чтобы Ваши руки или шнур касались нагретых частей машины.
- Никогда не используйте для чистки жесткие порошки и моющие средства сильного действия. Для чистки достаточно использовать лишь мягкую влажную тряпочку.
- Не допускается использование карамелизируемого кофе.

ИНСТРУКЦИЯ ПО ОБРАЩЕНИЮ С КАБЕЛЕМ ЭЛЕКТРОПИТАНИЯ

- Для того, чтобы не запутаться в длинном сетевом проводе или споткнуться на нем, провод электропитания должен быть коротким. Кроме того, имеются более удлиненные шнуры, которые следует использовать с большой осторожностью.
- В случае если используется удлиненный шнур, необходимо проверить следующее:
 - а. Соответствуют ли указанные на сетевом проводе напряжение и сила тока этим же параметрам на кофейном автомате?
 - б. Имеет ли сетевой провод штекер для заземления, соответствующий действующим предписаниям?
 - с. Не свисает ли сетевой провод со стола, чтобы Вы не могли споткнуться на нем.
- Не разрешается использовать сдвоенные розетки.

ОБЩИЕ УКАЗАНИЯ

Кофейный автомат предназначен для приготовления кофе эспрессо из кофейных зерен и оборудован устройством для подачи пара и горячей воды.

Корпус кофейной машины имеет элегантный дизайн и предназначен для использования в быту, но не подходит для продолжительного использования в сфере общественного питания.



Внимание: В следующих случаях мы не берем на себя ответственность за возможные повреждения кофейной машины:

- Использование кофейной машины не по назначению и в целях, не предусмотренных производителем.
- Ремонт, выполненный работниками неавторизованного сервисного центра;
- Самостоятельная переделка и ремонт сетевого провода;
- Самостоятельная переделка и ремонт конструктивных частей кофейной машины;
- Использование неоригинальных запасных частей и дополнительного оборудования;
- Не регулярная очистка машины от накипи или её использование при температуре ниже 0°C.

**ДЛЯ ВСЕХ ЭТИХ СЛУЧАЕВ ГАРАНТИЙНОЕ ОБСЛУЖИВАНИЕ
ИСКЛЮЧАЕТСЯ.**



**ВСЕ ВАЖНЫЕ УКАЗАНИЯ ПО СОБЛЮДЕНИЮ МЕР
БЕЗОПАСНОСТИ ОБОЗНАЧЕНЫ ЗНАЧКОМ ТРЕУГОЛЬ-
НИКА С ВОСКЛИЦАТЕЛЬНЫМ ЗНАКОМ ВНУТРИ.
ПОЖАЛУЙСТА, ТЩАТЕЛЬНО ВЫПОЛНЯЙТЕ ДАННЫЕ
ИНСТРУКЦИИ ВО ИЗБЕЖАНИЕ СЕРЬЕЗНЫХ ТРАВМ.**

ИСПОЛЬЗОВАНИЕ ЭТОЙ ИНСТРУКЦИИ

Храните данную инструкцию в безопасном месте, давая возможность ознакомиться с ней лицам, которые будут пользоваться машиной. Для получения дополнительной информации, или при возникновении проблем необходимо обратиться в авторизованный сервисный центр.

СОХРАНИТЕ ДАННУЮ ИНСТРУКЦИЮ ПО ИСПОЛЬЗОВАНИЮ

Для заметок

Уважаемый потребитель!

Уважаемый Потребитель!

Компания Philips Saeco выражает благодарность за Ваш выбор и гарантирует высокое качество и бесперебойное функционирование данного изделия при соблюдении правил его эксплуатации.

При покупке убедительно просим Вас проверить правильность заполнения гарантийного талона. При этом серийный номер и наименование модели приобретенного Вами товара должны быть идентичны записи в гарантийном талоне. Не допускается внесения в талон каких-либо изменений, исправлений.

В случае неправильного или неполного заполнения гарантийного талона немедленно обратитесь к продавцу. Данное изделие представляет собой технически сложный товар. При бережном и внимательном отношении он будет надежно служить Вам долгие годы. В ходе эксплуатации не допускайте механических повреждений, попадания вовнутрь посторонних предметов, жидкостей, насекомых, в течение всего срока службы следите за сохранностью идентификационной наклейки с обозначением наименования модели и серийного номера изделия.

Если в процессе эксплуатации изделия выяснится, что его параметры работы отличаются от изложенных в инструкции пользователя, рекомендуем обратиться за консультацией в наш Информационный центр. Срок гарантии (исчисляется со дня передачи товара потребителю) - 2 года.

Срок службы (исчисляется со дня передачи товара потребителю либо с даты изготовления, если дату передачи товара определить невозможно) - 3 года.

По окончании срока службы обратитесь в авторизованный сервисный центр для проведения профилактических работ и получения рекомендаций по дальнейшей эксплуатации изделия.

Во избежание возможных недоразумений, сохраняйте в течение срока службы документы, прилагаемые к товару при его продаже (данный гарантийный талон, товарный и кассовый чеки, накладные, инструкции по эксплуатации (на любом носителе) и иные документы).

Гарантийное обслуживание не распространяется на аксессуары, изделия из стекла и иные детали с ограниченным сроком пользования, а также на изделия, недостатки которых возникли вследствие:

1. Нарушения потребителем правил эксплуатации и/или неправильного обслуживания и/или его отсутствия (особенно если очистка от накипи не выполняется регулярно и все детали и соединения не очищаются должным образом), хранения или транспортировки;

2. Действий третьих лиц: ремонта неуполномоченными лицами; внесения несанкционированных изготовителем конструктивных или схемотехнических изменений (снижение производительности, вызванное использованием запасных деталей и дополнительных принадлежностей других производителей (не Philips Saeco)) и изменений программного обеспечения;

отклонение от норм Государственных Технических Стандартов (ГОСТов) питающих, телекоммуникационных и кабельных сетей;

неправильной установки и подключения изделия.

3. Действия непреодолимой силы (стихия, пожар, молния и т.п.);

Информацию об определении даты изготовления, расположении сервисных центров и иные сведения об изделиях и сервисном обслуживании Вы можете получить в Информационном Центре

Телефон: (495) 961-1111

8 800 200-0880 (бесплатный междугородный звонок по России).

Интернет: www.philips.ru

Юридический адрес фирмы-изготовителя:

P.O. Box 20100, 9200 CA DRACHTEN, The Netherlands, Consumer Lifestyle B.V.

Информацию об определении даты изготовления, расположении сервисных центров и иные сведения об изделиях и сервисном обслуживании Вы можете получить в Информационном Центре

Телефон: (495) 961-1111

8 800 200-0880 (бесплатный междугородный звонок по России).

Интернет: www.philips.ru

Гарантийный талон

Модель

Цена

Дата продажи

Фирма продавец

Штамп магазина