

ВВЕДЕНИЕ

Особенности

- Вход 5.1CH для подключения декодированного сигнала Dolby Digital/DTS (например, DVD-плеера со встроенным декодером)
- Стерефонический вход для подключения дополнительного источника сигнала
- Встроенный декодер Cyber Logic, преобразующий стереозвук в многоканальный
- Сабвуфер изготовлен из MDF
- Двухполосные фронтальные и центральный громкоговорители
- Магнитный экран
- Полнофункциональный пульт дистанционного управления
- Общая и отдельная регулировка громкости громкоговорителей
- Режим ожидания (Standby)
- Отключение звука (Mute)
- Защита от короткого замыкания
- Возможность подключения к звуковой карте компьютера
- Мощный высококачественный усилитель

Комплектация

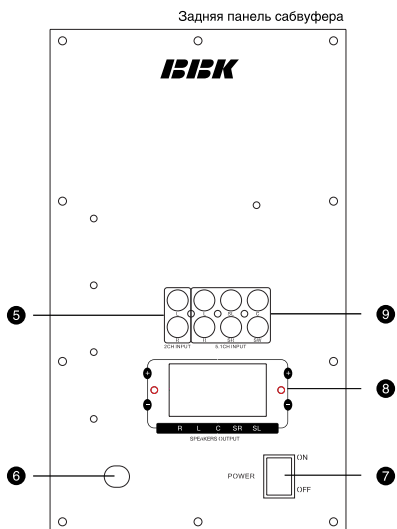
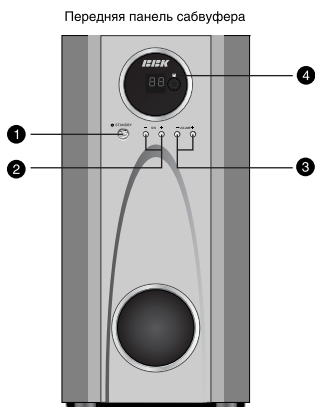
Откройте коробку и проверьте комплект поставки системы. При обнаружении несоответствий обратитесь к продавцу.

• Сабвуфер	1 шт.
• Центральный громкоговоритель	1 шт.
• Фронтальный громкоговоритель	2 шт.
• Тыловой громкоговоритель	2 шт.
• Стерефонический аудиокабель 2xRCA – 2xRCA ("тюльпан")	4 шт.
• Аудиокабель для подключения к звуковой карте компьютера 2xRCA – Mini-Jack	3 шт.
• Кабель для подключения фронтальных и центрального громкоговорителей (2 м)	3 шт.
• Кабель для подключения тыловых громкоговорителей (5 м)	2 шт.
• Пульт дистанционного управления (ДУ)	1 шт.
• Батарейка для пульта ДУ (тип CR2025)	1 шт.
• Руководство по эксплуатации	1 шт.
• Гарантийный талон	1 шт.

ВВЕДЕНИЕ

Расположение и функции органов управления

Общий вид передней и задней панелей сабвуфера



- 1 Кнопка STANDBY
Используется для переключения между рабочим и дежурным режимами работы.
- 2 Кнопки –SW+
Используются для регулировки уровня громкости сабвуфера.
- 3 Кнопки –VOLUME+
Используется для регулировки общего уровня громкости системы.
- 4 Датчик пульта дистанционного управления и информационный дисплей
- 5 Вход 2CH
L – левый канал
R – правый канал
- 6 Шнур электропитания
- 7 Выключатель электропитания
- 8 Клеммы для подключения громкоговорителей:
R – фронтальный правый громкоговоритель
L – фронтальный левый громкоговоритель
C – центральный громкоговоритель
SR – тыловой правый громкоговоритель
SL – тыловой левый громкоговоритель
- 9 Вход 5.1CH:
L – фронтальный левый канал
R – фронтальный правый канал
C – центральный канал
SW – канал сабвуфера
SL – тыловой левый канал
SR – тыловой правый канал

ВВЕДЕНИЕ

Общий вид пульта дистанционного управления

1 Кнопка STANDBY

Используется для включения и выключения акустической системы, при этом питание устройства не отключается.

2 Кнопка MUTE

Включение/выключение звука.

3 Кнопки BASS+/-

Регулировка низкочастотной части звукового диапазона.

4 Кнопки SURR+/-

Регулировка уровня громкости тыловых громкоговорителей.

5 Кнопки CENTRE+/-

Регулировка уровня громкости центрального громкоговорителя.

6 Кнопка DEFAULT

Сброс настроек.

7 Кнопка INPUT

Выбор аудиовхода.

8 Кнопка TREBLE+/-

Регулировка высокочастотной части звукового диапазона.

9 Кнопка MODE

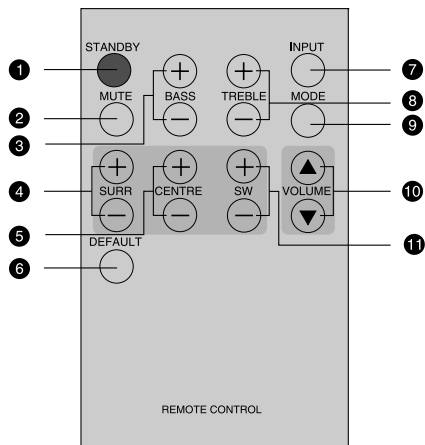
Выбор режима звучания.

10 Кнопки ▲ VOLUME ▼

Увеличение/уменьшение общего уровня громкости.

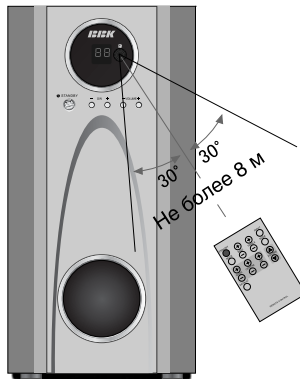
11 Кнопки SW+/-

Регулировка уровня громкости сабвуфера.



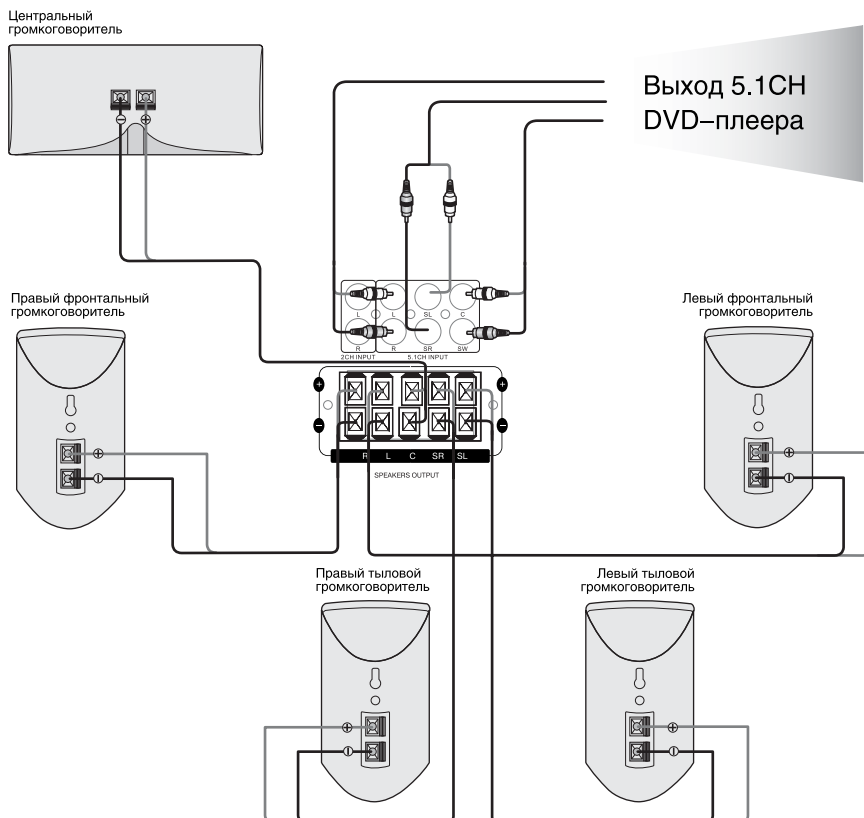
Использование пульта дистанционного управления (ДУ)

- Установите батарейку в пульт ДУ, согласно схеме на задней панели пульта ДУ.
- Направьте пульт на датчик (на передней панели сабвуфера).
- Используйте пульт ДУ на расстоянии не более 8-ми метров от сабвуфера системы.
- Не отклоняйте пульт ДУ на угол более 30° от воображаемого перпендикуляра к передней панели сабвуфера.



ПОДКЛЮЧЕНИЕ И УПРАВЛЕНИЕ

Подключение к DVD-плееру с многоканальным аудиовыходом

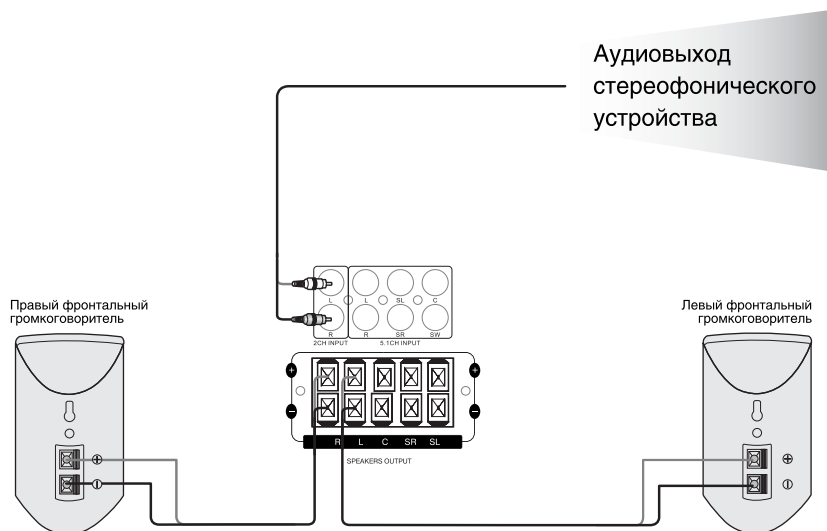


ПРИМЕЧАНИЯ

- Перед подключением громкоговорителей убедитесь, что электропитание устройства отключено. Подключите соединительные кабели, как показано на схеме. Обратите внимание, что красный провод следует вставлять в красные клеммы, а черный – в черные. При использовании других соединительных проводов убедитесь, что красные клеммы громкоговорителей соединены с красными клеммами сабвуфера ("+" к "+"), а черные клеммы громкоговорителей – с черными клеммами сабвуфера ("–" к "–").
- Проверьте надежность фиксации проводов в соединительных клеммах, соответствие полярности подключения и отсутствие контакта оголенных проводов между собой и с металлическими частями аппаратуры.
- Соедините выходы декодера со входами сабвуфера при помощи трех RCA-кабелей (прилагаются в комплекте).
- Обратите внимание на правильность подключения всех каналов и надежность фиксации разъемов в гнездах, иначе могут наблюдаться значительные шумы при воспроизведении.
- При использовании акустической системы совместно с многоканальным источником сигнала рекомендуется установить режим работы 5.1CH (подробнее эта операция описана на странице 7).

ПОДКЛЮЧЕНИЕ И УПРАВЛЕНИЕ

Подключение к источнику стереофонического сигнала



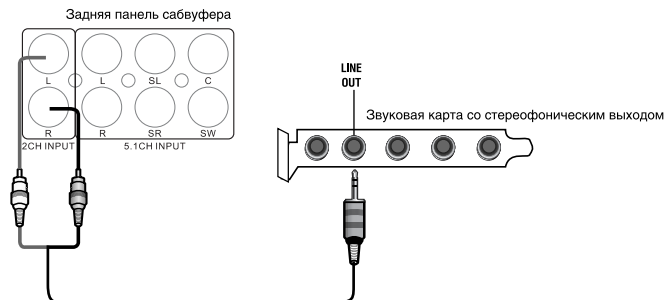
ПРИМЕЧАНИЯ

- При использовании акустической системы совместно со стереофоническим источником сигнала рекомендуется установить режим работы 2.1CH (подробнее эта операция описана на странице 7).
- Обратите внимание, что при подключении стереофонического устройства громкоговорители центрального и тыловых каналов работать не будут.

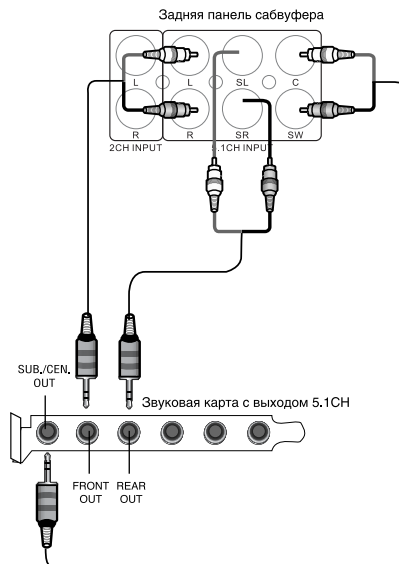
ПОДКЛЮЧЕНИЕ И УПРАВЛЕНИЕ

Подключение к звуковой карте компьютера

Подключение к звуковой карте со стереофоническим выходом



Подключение к звуковой карте с выходом 5.1CH

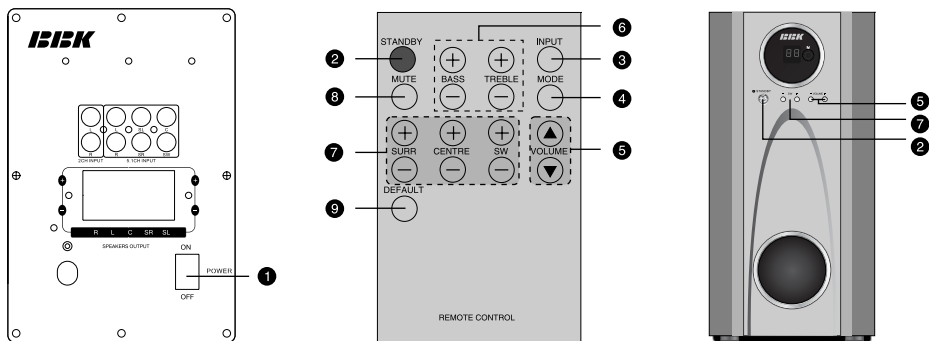


ПРИМЕЧАНИЯ

- Перед подключением убедитесь, что электропитание системы выключено.
- Используйте 1 или 3 кабеля, прилагаемые в комплекте, в зависимости от конструкции звуковой карты. Подключения выполните в соответствии с рисунками.
- Во избежание повреждения системы тщательно проверьте правильность всех соединений.
- Если после подключения всех кабелей к звуковой карте 5.1CH звук от центрального громкоговорителя и сабвуфера слишком слабый, значит у Вас звуковая карта с "нестандартной" коммутацией. В этом случае поменяйте местами RCA разъемы от центрального громкоговорителя и сабвуфера.
- При использовании акустической системы совместно с звуковой картой 5.1CH рекомендуется установить режим работы 5.1CH, при работе со стереофонической звуковой картой – 2.1CH (подробнее эта операция описана на странице 7).

ПОДКЛЮЧЕНИЕ И УПРАВЛЕНИЕ

Управление



1 ВКЛЮЧЕНИЕ

Включите штепсель питания в розетку. Включите питание системы выключателем POWER на задней панели сабвуфера – акустическая система перейдет в режим ожидания.

2 РЕЖИМ ОЖИДАНИЯ

Нажмите клавишу STANDBY для перевода системы в рабочий режим. Громкость автоматически установится на значение 4, дисплей будет отображать соответствующую информацию. Нажмите клавишу STANDBY снова, чтобы перевести устройство в дежурный режим. (В этом режиме напряжение питания отключается не полностью, поэтому используйте выключатель питания для полного отключения системы, если не собираетесь пользоваться ей длительное время.)

3 ВЫБОР АУДИОВХОДА

С помощью клавиши INPUT выберите один из двух аудиовходов – 2CH и 5.1CH. При работе с источником стереофонического аудиосигнала (DVD–плеер без встроенных декодеров, CD–плеер, стереофоническая аудиокарта компьютера) используйте вход 2CH. При работе с источником многоканального аудиосигнала (DVD–плеер со встроенными декодерами, многоканальная аудиокарта компьютера и т. п.) используйте вход 5.1CH.

4 ВЫБОР РЕЖИМА ЗВУЧЕНИЯ

Вход 2CH (стереофонический сигнал): по умолчанию установлен режим 2.1CH. Нажмите клавишу MODE, система перейдет в режим «5.1CH», при этом будет активирован декодер «Cyber Logic», который преобразовывает стереофонический звук в многоканальный (задействуются тыловые и центральный громкоговорители). На дисплее отобразится «5.1». Нажмите клавишу MODE еще раз, чтобы вернуться к настройкам по умолчанию. На дисплее отобразится «2.1».

Вход 5.1CH (многоканальный сигнал): по умолчанию установлен режим 5.1CH. Нажмите клавишу MODE, система перейдет в режим «2.1CH». На дисплее отобразится «2.1». Нажмите клавишу MODE еще раз, чтобы вернуться к настройкам по умолчанию. На дисплее отобразится «5.1».

ПРИМЕЧАНИЕ

- При выборе аудиовхода 5.1CH декодер Cyber Logic не может быть использован.

5 РЕГУЛИРОВКА ГРОМКОСТИ

Для общей регулировки уровня громкости используйте клавиши VOLUME. Диапазон регулировки громкости: 0–16. Соответствующие показания будут отображаться на дисплее. При нажатии клавиши VOLUME ▲ громкость увеличивается, при нажатии клавиши VOLUME ▼ – уменьшается.

6 РЕГУЛИРОВКА ТЕМБРА

Отрегулируйте тембр акустической системы в соответствии с Вашим вкусом. При помощи клавиш BASS+/- Вы можете увеличить или уменьшить уровень низкочастотной составляющей воспроизводимого аудиосигнала. При помощи клавиш TREBLE+/- Вы можете увеличить или уменьшить уровень высокочастотной составляющей. Диапазон регулировки +/-5.

ПОДКЛЮЧЕНИЕ И УПРАВЛЕНИЕ

7 РАЗДЕЛЬНАЯ РЕГУЛИРОВКА ГРОМКОСТИ ТЫЛОВЫХ/ ЦЕНТРАЛЬНОГО КАНАЛОВ И САБВУФЕРА

Используйте клавиши SURR/CENTRE/SW+/-, чтобы отрегулировать уровень громкости соответствующих каналов относительно общего уровня громкости. Диапазон регулировки громкости: ОБЩИЙ УРОВЕНЬ ГРОМКОСТИ от 0 до 5. При нажатии клавиши «+» уровень громкости регулируемого канала увеличивается, при нажатии клавиши «-» – уменьшается.

Отрегулируйте громкость каналов для установления музыкального баланса между громкоговорителями и для правильной настройки акустической системы в соответствии с особенностями помещения. Дисплей будет отображать уровень громкости регулируемого канала. По прошествии 3-х секунд после окончания регулировки, дисплей снова начнет отображать выбранный режим звучания.

8 ВРЕМЕННОЕ ОТКЛЮЧЕНИЕ ЗВУКА

Нажмите клавишу MUTE для выключения звука. Индикация на информационном дисплее – «0». Нажмите клавишу MUTE, чтобы включить звук.

9 НАСТРОЙКИ ПО УМОЛЧАНИЮ

Нажмите клавишу DEFAULT, чтобы вернуться к заводским настройкам по умолчанию.

ПРОЧЕЕ

Возможные неисправности и способы их устранения

Пожалуйста, проверьте возможные причины неисправности, прежде чем обращаться в сервисный центр.

Признак неисправности	Причина неисправности	Действия по устранению неисправности
Нет напряжения питания	<ul style="list-style-type: none">• Штепсель питания не включен в розетку.• Выключен выключатель питания на задней панели сабвуфера.• Перегорел защитный предохранитель.	<ul style="list-style-type: none">• Включите штепсель в розетку и убедитесь в надежности включения.• Включите выключатель питания.• Свяжитесь с сервисным центром, чтобы заменить предохранитель.
Нет звука	<ul style="list-style-type: none">• Соединительные кабели громкоговорителей подключены неправильно.• Неправильно подключены источники сигнала.• Общий уровень громкости слишком низкий.• Звук отключен клавишей MUTE.	<ul style="list-style-type: none">• Проверьте надежность и правильность всех подключений.• Проверьте правильность всех подключений, а также правильность установок параметров выходных сигналов на источниках.• Увеличьте уровень громкости.• Нажмите клавишу MUTE снова, чтобы включить звук.
Искажения звука	<ul style="list-style-type: none">• Общий уровень громкости слишком высок.• Слишком высок уровень громкости сабвуфера.	<ul style="list-style-type: none">• Уменьшите общий уровень громкости.• Уменьшите уровень громкости сабвуфера.
Пульт ДУ не работает	<ul style="list-style-type: none">• Пульт ДУ находится слишком далеко от передней панели сабвуфера.• Села батарейка.• На датчик пульта ДУ (на передней панели сабвуфера) падает яркий свет.	<ul style="list-style-type: none">• Используйте пульт ДУ на расстоянии не более 8-ми метров от передней панели сабвуфера.• Замените батарейку.• Измените расположение сабвуфера и/или источника света, чтобы избежать попадания прямых лучей на датчик.

ПРОЧЕЕ

Технические характеристики

Выходная мощность:

Фронтальные каналы (RMS, КНИ 10%, 1 кГц, 4 Ом)	10 Вт
Центральный и тыловые каналы (RMS, КНИ 10%, 1 кГц, 4 Ом)	10 Вт
Сабвуфер (RMS, КНИ 10%, 40 Гц, 4 Ом)	25 Вт
Коэффициент нелинейных искажений	<1%
Входное сопротивление	10 кОм
Сопротивление громкоговорителей (центральный, фронтальные, тыловые)	4 Ом
Диапазон воспроизводимых частот	20 – 20000 Гц

Максимальная выходная мощность громкоговорителей:

Фронтальные	20 Вт
Центральный и тыловые	20 Вт
Сабвуфер	40 Вт

Размеры громкоговорителей:

Фронтальные	90x102x128 мм
Центральный	213x102x90 мм
Тыловые	90x102x128 мм
Сабвуфер	180x285x354 мм
Напряжение питания	~ 220 В, 50 Гц
Максимальная потребляемая мощность	100 Вт

- Мы постоянно улучшаем качество продукции, поэтому технические характеристики могут быть изменены без предварительного уведомления.
- Все приведенные изображения являются схематичными и могут отличаться от реального внешнего вида устройств.

ПРОЧЕЕ

Список сервис-центров

Уважаемый покупатель!

Во исполнение пункта 1 статьи 5 закона Российской Федерации «О защите прав потребителей», ВВК Electronics Corp., LTD. устанавливает срок службы на данное изделие 5 лет от даты первоначальной покупки или от даты изготовления, в случае, если дату первоначальной покупки установить невозможно. В случае, если Ваше изделие марки «ВВК» будет нуждаться в техническом обслуживании, просим Вас обратиться в СЦ ВВК, расположенный по адресу г. Москва, шоссе Фрезер д. 17А, т. (095) 589–20–85, или в один из Уполномоченных Сервисных Центров.

Список Уполномоченных Сервисных Центров приведен по состоянию на 1 марта 2005 года.

РОССИЯ

Город	Название	Адрес	Телефон
Абакан	ПБООЮЛ Кеслер В. В.	ул. Советская, 71	(39022) 3–9510
Анапа	ООО ПО "Фотон"	ул. Крылова, 16, 22	(86133) 6–1381
Арзамас	ООО "СЦ "Электроника"	Соборная пл., 2	(83147) 4–0990
Армавир	ПБООЮЛ Головаченко С. А.	ул. Комсомольская, 115	(86137) 3–8000
Армавир	Колор	ул. К. Либкнехта, 59	(86137) 3–0228, 3–1069
Архангельск	Архсервис-центр	ул. Воскресенская, 85	(8182) 66–1866
Асбест	АТТЦ "Гарант"	ул. Челюскинцев, 32	(34365) 2–7578
Астрахань	ООО ЦТО "Эфир"	ул. Боевая, 72А	(8512) 30–1015
Астрахань	ООО ПКЦ "Всё для Видео"	ул. Савушкина, 47	(8512) 25–1939
Балаково	ПБООЮЛ Дунаев О. В.	ул. Наб. Леонова, 1а, оф. 16	(8453) 22–3306
Балашиха	Кан–Сервис	ул. Калинина, 1	(095) 523–3313
Барнаул	АГ–Сервис	ул. Цеховская, 58	(3852) 24–3274
Барнаул	Диод	пр. Красноармейский, 14	(3852) 23–5820
Барнаул	Ремикс	ул. Пушкина, 37	(3852) 23–1241
Белгород	Проксима	ул. Кирова, 42, к. 9	(0722) 32–6323
Белгород	ПБООЮЛ Богушева Е. И.	пр. Ватутина, 5А	(0722) 36–9647, 25–3400
Белгород	ПБООЮЛ Богушева Е. И.	ул. Фрунзе, 212Б	(0722) 36–9647, 25–3400
Белово	Радиосвязь	ул. Юбилейная, 19а	(38452) 4–0218
Бийск	ООО "Фирма Парус плюс"	Коммунарский пер., 29	(3854) 33–2363
Бийск	ООО "Фирма Парус плюс"	ул. Васильева, 65	(3854) 23–6456
Благовещенск	Олак	ул. Ленина, 27	(4162) 52–2000
Благовещенск	ООО "А–Эл–Джи Софт"	ул. Шевченко, 3	(4162) 31–7014
Благовещенск	ООО "А–Эл–Джи Софт"	ул. Волошина	(4162) 52–2260
Братск	Лексика Электроникс	ул. Пионерская, 23	(3953) 47–6907
Бузулук	СЦ Альянс	2–й микрорайон, 34	(35342) 2–7147
Бузулук	ПБООЮЛ Дорофеев Е. С.	2–й микрорайон, 1	(35342) 4–3408
Валуйки	СЦ Мастер	ул. Новая, 5	(07236) 5–4584
Валуйки	СЦ Мастер	ул. 1 Мая, 49	(07236) 3–2591
Великий Новгород	ТКТ	ул. Кочетова, 23А	(8162) 61–1200, 11–5918
Владикавказ	Альда–Сервис	ул. Кутузова, 82	(8672) 54–8202
Владимир	Мастер Сервис	ул. Б. Московская, 19	(0922) 42–0209
Владимир	ООО "Электрон–Сервис"	ул. Ново–Ямская, 73	(0922) 24–0819
Владимир	Домовой сервис	ул. Урицкого, 26	(0922) 32–2309
Владимир	ТТЦ "Гарант"	ул. Спасская, 5	(0922) 32–3641
Волгоград	Планета–Сервис и К	ул. Рионская, 3	(8442) 70–8420, 70–8425, 70–8426
Волгоград	ООО "Сервисцентр ТМ"	ул. Воздушной Армии, 35	(8442) 35–1581
Волгоград	Мир Видео 1	пр. Ленина, 58а	(8442) 34–4136
Волжский	Мир Видео 1	ул. Дружбы, 21	(8443) 56–6022
Вологда	Амперсанд		(8172) 72–4444
Вологда	Техно Про	ул. Чехова, 40	(8172) 75–5180, 75–5205
Вологда	ПБООЮЛ Мильников И. В.	ул. Панкратова, 75А	(8172) 71–6415
Вологда	Орион	ул. Мира, 42	(8172) 72–1115, 75–0807, 76–9670
Вологда	Предприниматель Коновалов С. А.	ул. Горького, 113	(8172) 71–4932
Воронеж	АСТО–Сервис	ул. 20 лет Октября, 92	(0732) 77–8877
Воронеж	ООО "РЕТ"	ул. Никитинская, 42	(0732) 77–1477
Воронеж	ООО "ТехноСтиль"	пр–т Революции, 38, ЦУМ	(0732) 20–4545
Воронеж	ВТТЦ "Орбита–сервис"	ул. Донбасская, 1	(0732) 77–4397
Воронеж	Радиоимпорт–Сервис	ул. Матросова, 66а	(0732) 36–2595, 76–9600
Воронеж	Беркут	ул. Ворошилова, 2	(0732) 70–1670
Глазов	Служба сервиса "Ваш Дом"	ул. Калинина, 6	(34141) 4–0737
Гуково (Рост. обл.)	Сервисный центр	ул. Мира, 50	(86361) 5–3366
Дзержинск	Авис	б–р Победы, 17	(8313) 25–4066, 25–8283, 22–3939
Дмитровград	ООО "Видикон–ДМ"	пр. Димитрова, 10	(84235) 3–9661
Екатеринбург	Сонио–Ек	ул. Ст. Разина, 109	(343) 269–1948
Екатеринбург	ИП Валов С. Б.	ул. 8 Марта, 99	(343) 257–4462
Екатеринбург	ИП Валов С. Б.	ул. Малышева, 138	(343) 374–6162
Екатеринбург	Норд–Сервис	ул. Донская, 31	(343) 372–7781
Жигулевск	ООО "Жигули–Гарант"	ул. Мира, 21	(84862) 2–2873
Зеленоград	Протор–Сервис	г. Зеленоград, к. 1534	(095) 537–8212, 537–8207
Иваново	Спектр	ул. 1–я Полевая, 33	(0932) 29–3942
Иваново	ООО "Контур"	ул. Комсомольская, 12	(0932) 41–6046, 41–7066
Иваново	ООО "Спектр–Сервис"	ул. Дзержинского, 45/6	(0932) 39–1570
Иваново	Склад видеотехники	ул. Октябрьская, 22	(0932) 42–1355

ПРОЧЕЕ

Список сервис-центров

РОССИЯ

Город	Название	Адрес	Телефон
Иваново	Компьютер сервис+	ул. Лежневская, 138а	(0932) 23-6706
Ижевск	РИТ-Сервис	ул. Пушкинская, 216	(3412) 43-2039, 43-0667
Ижевск	ИП Сапожников Н. В.	ул. Маяковского, 45	(3412) 50-5907
Ижевск	ООО "АРГУС-Сервис"	ул. М. Горького, 76	(3412) 76-0664
Ижевск	ОАО "Гарант"	ул. К. Маркса, 395	(3412) 43-6982, 22-6336
Ижевск	ОАО "Гарант"	ул. Ленина, 146	(3412) 36-8700
Ижевск	ОАО "Гарант"	ул. Новостроительная, 33	(3412) 71-1331
Ижевск	ДС	ул. К. Маркса, 393	(3412) 43-1662
Ижевск	Служба сервиса "Ваш Дом"	Ключевой пос., 63А	(3412) 75-3464, 75-7777
Иркутск	НПФ "ТИС"	ул. Партизанская, 149	(3952) 51-3693, 51-3109, 33-3859
Казань	Техника	ул. Вишневого, 14	(8432) 38-3107, 38-3127
Казань	СЦ "Солнышко"	ул. Ухтомского, 9	(8432) 92-4979, 92-6463
Казань	СЦ "Солнышко"	ул. Восстания, 8а	(8432) 19-6856
Казань	СЦ "Солнышко"	пр. Победы, 100	(8432) 63-9801
Казань	ООО "ЛУАЗО"	ул. Ямашева, 82	(8432) 99-3303, 99-3427
Казань	ООО "ЛУАЗО"	ул. Декабристов, 133 (здание "ОСТА" 5 эт.)	(8432) 55-4548, 43-3414
Калининград	Вестер-Сервис	ул. Горького, 50	(0112) 59-6767
Калининград	ТТЦ "Вега"	ул. Гагарина, 41-45	(0112) 43-4904, 46-1981
Калуга	Бриз АВ (Мастер-Сервис)	ул. Рылеева, 39, к. 2	(0842) 56-1822
Кемерово	Вайд Сервис	ул. Коммунистическая, 122	(3842) 25-8523
Киров	Квадрат Сервис	ул. К. Маркса, 127	(8332) 37-3273
Киров	ИРП-Вятка	Октябрьский пр-т, 89	(8332) 36-3677
Киров	ООО фирма "Эльдорадо-Электроник"	Октябрьский пр-т, 116а	(8332) 64-6956
Комсомольск-на-Амуре	Инсайт-Сервис	пр. Мира, 9	(4217) 59-1558
Кострома	Антэк	ул. Станкостроительная, 5-б	(0942) 22-0512, 22-0382
Краснодар	ООО ПО "Фотон"	ул. Северная, 237 а	(8612) 55-4672
Краснодар	ООО ПО "Фотон"	ул. Северная, 94	(8612) 20-7088
Краснодар	Краснодар-Техсервис	ул. Красная, 124	(8612) 55-2653
Краснодар	РЕМИС	ул. Новокузнецкая, 127	(8612) 55-9498, 53-5786, 79-6002
Красноярск	Эбису	пл. им. 350-летия г. Красноярск, пав. "Новая Эра"	(3912) 63-6230
Красноярск	Эбису	пр. Мира, 10, оф. 1008	(3912) 56-7567
Красноярск	ДОН-ТВ Сервис	ул. Железнодорожников, 11	(3912) 21-9482, 21-4651
Красноярск	ДОН-ТВ Сервис	ул. Красноярский рабочий, 199	(3912) 36-6709
Красноярск	ДОН-ТВ Сервис	ул. Красноярский рабочий, 75	(3912) 68-8960
Красноярск	Реал-Сервис	ул. Яковлева, 59	(3912) 44-5412
Кузнецк	Техсервис	ул. Московская, 55	(84157) 2-3181
Курган	ПБЮЛ Горланов В. Н.	ул. Кирова, 83, оф. 23	(3522) 42-1577
Курган	ООО "Торговая компания	ул. К. Мякотина, 119	(3522) 42-5451
Курган	"Орбита-Холдинг"	ул. Куйбышева, 35	(3522) 42-1504
Курган	ООО "Торговая компания		
Курган	"Орбита-Холдинг"	ул. Савельева, 30	(3522) 57-9681
Курган	ООО "Максола"		
Курск	Экран Сервис Лимитед	ул. Добролюбова, 17	(0712) 56-0053, 56-0051
Курск	ЧП Тарасова Т. Ю.	ул. Сумская, 37 Б	(0712) 3-5491
Липецк	Владон	ул. Меркулова, 8	(0742) 41-5222
Липецк	СПС-Липецк	Петровский пр., 1	(0742) 77-7456
Льсьва	РТВ-Сервис	ул. Мира, 15	(34249) 6-1017
Магнитогорск	Урал Компьютер Трейдинг	пр. Ленина, 80	(3511) 27-8901, 27-8907
Майкоп	Электрон-Сервис	ул. Димитрова, 25	(87722) 5-6238
Махачкала	АСЦ "Техник ISE"	пр. Шамиля, 20	(8722) 64-7133
Миасс	ООО ТТЦ "Рембыттехника"	ул. Автозаводцев, 8	(35135) 5-5940
Миасс	Электро-Н	пр. Октября, 10	(35135) 4-7333
Мончегорск	Рембыттехника	Никелевое ш., 126	(81536) 7-2763
Москва	СЦ ВВК	шоссе Фрезер д. 17А	(095) 589-20-85
Москва	Сониго-Сервис	Подсосенский пер., 12, стр. 1	(095) 917-0316
Москва	ЛИТ-Сервис	ул. Краснобогатырская, 75, к. 1	(095) 745-8502, 745-8503
Москва	ЛИТ-Сервис	б-р Д. Донского, 2а	(095) 711-8336
Москва	ЛИТ-Сервис	Жулебинский б-р, 9	(095) 705-0899
Москва	ЗАО "ИнтерРадиоПрибор"	ул. Мневники, 7, корп. 2	(095) 783-8008
Москва	ЗАО "ИнтерРадиоПрибор"	Пр-д завода Серп и Молот, 15	(095) 783-8008
Москва	ЗАО "ИнтерРадиоПрибор"	ул. Леси Украинки, 4, корп. 1	(095) 783-8008
Москва	ЗАО "ИнтерРадиоПрибор"	Украинский б-р, 15	(095) 783-8008
Москва	ООО "Сигма ВВ"	пр-т Мира, ВВЦ, стр. 558	(095) 181-9012
Москва	ООО "Гарант Сервис"		
Москва	РТЦ "Совинсервис"	ул. Расковой, 12	(095) 212-4777, 213-2579
Москва	Бриз АВ	Космодамианская наб., 4/22, к. Б, под. 5а	(095) 230-4025
Москва	Бриз АВ (Техно АРТ)	ул. Хромова, 7/1	(095) 168-2914
Москва	Корсо-Сервис	ул. Б. Перяславская, 11	(095) 280-5601, 280-3464
Москва	Корсо-Сервис	ул. Ратная, 8, к. 2	(095) 711-1845

ПРОЧЕЕ

Список сервис-центров

РОССИЯ

Город	Название	Адрес	Телефон
Москва	СЦ "Аверс"	ул. В. Первомайская, 16	(095) 500-2490
Москва	ТС–Техник	Ленинский пр., 60/2	(095) 137-0096, 137-0026
Москва	ТС–Техник	Алтуфьевское ш., 22	(095) 903-3231, 903-3212, 739-9108
Москва	Ахиллес Трек клуб	ул. Мусоргского, 5, к. 2	(095) 402-2130
Москва	Мир и Сервис	Пролетарский пр., 23	(095) 325-3437
Москва	Мир и Сервис	Дмитровское ш., 43	(095) 976-0339, 976-0792
Москва	Мир и Сервис	Волгоградский пр., 133	(095) 172-5941, 172-4679
Москва	Экс–Сервис	ул. Врубеля, 12	(095) 742-9081
Москва	Алина Сервис	Ослябинский пер., 3	(095) 277-4167, 277-4168
Москва	Алина Сервис	Нагатинская наб., 40/1, стр. 5,	(095) 118-0156
Москва	Алина Сервис	Б. Каменщики, 19,	(095) 912-9013
Москва	Алина Сервис	Новочеркасский б-р, 13	(095) 357-4051
Москва	Алина Сервис	Краснохолмская наб., 13/15	(095) 912-9927
Москва	Алина Сервис	г. Видное, Жуковский проезд, 3	(095) 541-7840
Москва	Бюро ремонта "Левша"	Каширское ш., 64, к. 2	(095) 324-4224, 324-5314
Москва	Техно Арт Сервис	ул. Хромова, 7/1	(095) 168-7835, 168-2914
Мурманск	СЦ "Электроника"	ул. Лобова, 39/13	(8152) 22-0490
Мурманск	СЦ "Электроника"	пр. Ледокольный, 5	(8152) 59-5027
Мурманск	СиПиЭс Мурманск–ТЦ	ул. Софьи Перовской, 37	(8152) 45-8701, 45-0949
Мурманск	СиПиЭс Мурманск–ТЦ	ул. Марата, 1	(8152) 23-7233, 23-9389
Муром	ООО "Электроника"	ул. Коммунистическая, 2	(09234) 2-1726
Набережные Челны	Служба сервиса "Ваш Дом"	Московский пр., 2/10А	(8552) 53-1471
Нальчик	Компас	пр. Шогенцукова, 21	(8662) 95-7172
Нальчик	ПБЮЛ Кочергин А. В.	ул. Ногмова, 59	(8662) 42-4232
Находка	ПБЮЛ Ильичёв Е. А.	ул. Молодежная, 9	(4236) 62-0670
Нижний Ломов	Техсервис	ул. Розы Люксембург, 13	(84154) 2-2177
Нижний Новгород	ООО "СЦ "Электроника"	ул. Алексеевская, 9	(8312) 19-4108, 19-4110
Нижний Новгород	ООО "СЦ "Электроника"	ул. Лескова, 8	(8312) 59-4620, 54-6818
Нижний Новгород	НП "Авалон Лимитед"	Нагорный пер., 3	(8152) 30-3278
Нижний Новгород	ИП Антончук Д. С.	ул. Бекетова, 8а	(8312) 12-1472
Нижний Новгород	Токио	Заводский парк, 21	(8312) 29-6366, 70-4251
Новокузнецк	СЦ Гранд	ул. 40 лет ВЛКСМ, 34	(3843) 55-4531
Новокузнецк	Сибинтех	ул. Дружбы, 17	(3843) 39-2607
Новокузнецк	ООО "МСВ"	Кузнецкостровский пр., 44-40	(3843) 46-9400
Новомосковск	ЗАО "АВС Центр"	ул. Московская, 1	(08762) 6-9920
Новороссийск	ООО ПО "Фотон"	ул. Хворостянская, 8	(8617) 63-3353
Новороссийск	ООО "Софтсервис"	ул. Куникова, 11	(8617) 67-0531
Новороссийск	ООО "Монитор"	ул. Иваева, 6	(8617) 25-2325, 61-0353
Новосибирск	Лвелл	Красный пр., 80	(3832) 12-0003
Новосибирск	Квэнта–Н	ул. Советская, 5а	(3832) 23-1738
Новосибирск	ООО "Мега"	ул. Мичурина, 12а	(3832) 34-0440
Новосибирск	ООО "Топаз"	ул. Добролюбова, 16	(3832) 13-9666
Новосибирск	Сонико–Н	ул. Красина, 51	(3832) 79-4090, 79-3766
Новосибирск	ДЭСиб Сервис	ул. Выставочная, 40	(3832) 51-8113
Новосибирск	Компания Кардинал	Красный пр., 157/1	(3832) 10-6202
Новосибирск	Компания Кардинал	Красный пр., 220/2	(3832) 10-6271
Норильск	Омега–Сервис плюс	Ленинский пр., 39/1	(3919) 22-2669
Обнинск	Радиотехника	пл. Треугольная, 1	(08439) 6-1373
Озерск	Рембыттехника Плюс	ул. Калинина, 106	(35171) 7-9951
Омск	ЧП Жиганюк В. А.	ул. Бархатовой, 2	(3812) 57-6751
Омск	Фирма "Сибтекс"	пр. Мира, 47	(3812) 26-8439
Омск	Фирма "Сибтекс"	пр. Маркса, 79	(3812) 44-2079
Орел	ООО "Электрон–Сервис"	Московское ш., 137, к. 4	(0862) 49-5075
Орел	Витапроф	ул. Октябрьская, 211	(0862) 41-2478
Орел	Бест	ул. Тургенева, 46	
Оренбург	ООО Компания "КомИнКом"	ул. Брестская, 7	(3532) 62-6888, 62-7701
Оренбург	ООО Компания "КомИнКом"	ул. Чкалова, 26	(3532) 72-9427
Орск	Фирма Аста	ул. Краматорская, 50	(3537) 21-3666, 25-9803
Пенза	Техсервис	ул. Коммунистическая, 28	(8412) 49-1610
Пенза	Техсервис	ул. Беляева, 41	(8412) 49-5791
Пенза	ПБЮЛ Дорофеев Е. С.	ул. Советская, 2	(8412) 56-4507
Пенза	ИП Колчанов С. П.	ул. Мирская, 17	(8412) 64-0445
Пермь	ИП Сапожников Н. В.	ул. Попова, 57	(3422) 36-1868
Пермь	ИП Сапожников Н. В.	ул. Данщина, 5	(3422) 18-1886
Пермь	ИП Мосунов А. Л.	ул. Большевикская, 134	(3422) 13-5333
Пермь	ООО "Сатурн–Р"	ул. Карпинского, 27	(3422) 19-0500, 19-0512
Пермь	Импорт–Сервис	ул. Инженерная, 10	(3422) 66-1260
Пермь	Импорт–Сервис	ул. Орджоникидзе, 15	(3422) 10-3089
Пермь	Импорт–Сервис	ул. Ушакова, 9	(3422) 54-9377
Пермь	РТВ–Сервис	ул. Мира, 55	(3422) 20-0848
Петрозаводск	ООО "Лена"	пр. А. Невского, 46-а	(8142) 57-1220, 57-2405
Петрозаводск	ООО фирма "Илвес"	ул. Анохина, 29	(8142) 76-5166

ПРОЧЕЕ

Список сервис-центров

РОССИЯ

Город	Название	Адрес	Телефон
Печора	ЧП Бачуринский Ф. В.	ул. Лесокомбинатовская, 17	(82142) 2-7485
Прокляевск	СЦ Гранд	ул. Вокзальная, 50	(38466) 2-0043
Пятигорск	Форте-С	пр. Кирова, 78	(87933) 5-4492
Пятигорск	Полисервис	ул. 1-я Набережная, 30, к. Б	(87933) 3-1729
Ростов-на-Дону	ТВ-Сервис	ул. Мечникова, 73Д	(8632) 34-5121
Ростов-на-Дону	ООО "РТС"	ул. Погодина, 3	(8632) 45-3525
Ростов-на-Дону	ООО "Элтех"	ул. Ленина, 63	(8632) 45-1926, 47-4152
Рудня	ПБЮЛ Кубраков А. А.	ул. Киреева, 95	(08141) 3-1155
Рыбинск	Транс-экспедиция	пр. Серова, 8	(0855) 55-6572
Рыбинск	ЗАО "Самсон"	ул. Ломоносова, 3	(0855) 20-1404
Рыбинск	ТАУ	ул. Свободы, 12	(0855) 52-0477
Рязань	ПБЮЛ Григоренко Д. В.	ул. Дзержинского, 58а, к. 10	(0912) 75-1593
Рязань	ООО "Пал-Секамыч"	ул. Горького, 59	(0912) 21-0149
Рязань	ПБЮЛ Родионов В. В.	ул. Новая, 51 "Г"	(0912) 44-1933
Рязань	Бриз АВ (Фаворит)	ул. Астраханская, 21	
Рязань	Интертех	ул. Дзержинского, 59/3	(0912) 76-0156
Рязань	Интертех	ул. Дзержинского, 59, к. 3	(0912) 76-0156
Самара	ПТТФ ООО "Самара-Спектр"	пр-т Кирова, 283	(8462) 56-4558
Самара	Фирма "Сервис-Центр"	пр. Ленина, 14	(8462) 34-2979
Самара	Орбита-Сервис	ул. Мориса Тореза, 137	(8462) 62-6262
Санкт-Петербург	Курсор-Сервис	Загребский б-р, 33	(812) 108-2019
Санкт-Петербург	Ремсервис	пр. Риского-Корсакова, 37/15	(812) 327-0580
Санкт-Петербург	Ремсервис	Гражданский пр., 105/1	(812) 596-5676
Санкт-Петербург	Витор	ул. Ивана Фомина, 6	(812) 597-6637
Санкт-Петербург	Витор	Московский пр., 24	(812) 259-4783
Санкт-Петербург	Прогресс-Сервис	пр. Стачек, 41	(812) 325-3657
Саранск	Сарансктехприбор	ул. Б. Хмельницкого, 44	(8342) 24-2255
Саранск	ПБЮЛ Гришин В. П.	ул. Терешковой, 18А	(8342) 24-5485, 24-9858
Саранск	ПБЮЛ Гришин В. П.	ул. Косарева, 112	(8342) 57-1919, 25-1919
Саранск	Навигатор-Электроникс	ул. Богдана Хмельницкого, 14	(8342) 48-2888
Саратов	Эльдорадо-Сервис-Центр	пр. 50 лет Октября, 110А	(8452) 48-5988, 48-6188
Саратов	ПБЮЛ Горбунов С. А.	ул. Пугачевская, 159	(8452) 29-0608
Саратов	СЦ "Скарт"	пр. 50 лет Октября, 110А	(8452) 48-4131
Сатка	Электро-Н	ул. Пролетарская, 25	(35161) 3-0084
Северодвинск	Директ Сервис	ул. К. Маркса, 41	(81842) 6-4570
Североморск	СиПиЭс Мурманск-ТЦ	ул. Душенова, 3	(81537) 4-3444
Серов	ПБЮЛ Бочкарёв А. В.	ул. Ленина, 170	(34315) 7-6330
Смоленск	Техносат-Сервис	ул. Раевского, 2а	(0812) 55-2756
Советск	Вестер-Сервис	ул. Победы, 41	(01161) 7-6441, 7-6785
Спасск-Рязанский	ПБЮЛ Алексеев А. А.	ул. Советская, 52	(09135) 1-1688
Ставрополь	Техникс-Универсал	ул. Пушкина, 63	(8652) 24-3014
Старый Оскол	ЗАО "Фон-Сервис"	м-н Лесной, 16а	
Стерлитамак	СЦ "Техно"	пр. Октября, 61	(3473) 22-0088
Сыктывкар	Служба сервиса "Ваш Дом"	ул. Морозова, 115	(8212) 31-6848
Таганрог	СЦ "ремонт электроники"	ул. Кузнечная, 245	(8634) 38-7777
Таганрог	АСЦ "Кристи"	ул. Фрунзе, 45	(8634) 38-3048
Тамбов	ООО "Вега-Сервис"	ул. Киквидзе, 69	(0752) 73-9401
Тамбов	Рубин-Сервис-Т	ул. Н. Вирты, 2а	(0752) 35-1615
Тамбов	Мастер СКН	ул. Студенческая, 9а	(0752) 71-5248
Тверь	Голубой Экран	пр. Победы, 2/2	(0822) 36-7531
Тверь	Электроникс Сервис Центр	ул. Циммервальдская, 24	(0822) 34-7556
Тихорецк	ООО ПО "Фотон"	ул. Ачкасова, 76	(6296) 6-8324
Тольятти	ООО "Жигули-Гарант"	ул. Л. Яшина, 6	(8482) 20-3242
Томск	ИП Ежов С. В.	ул. С. Лазо, 28	(3822) 22-2076
Томск	ООО "Экстрем-2"	пр. Кирова, 58	(3822) 56-2335, 48-0880
Тула	Аксон	Красноармейский пр., 16	(0872) 31-6147, 31-5308
Тутаев	ЗАО "Самсон"	ул. Мотостроителей, 57а	(08533) 2-2111
Тюмень	ООО "Сервисный Центр "АС"	ул. Вокзальная, 1, корп. 3	(3452) 46-2336
Тюмень	ТЦ "Тюмень Импорт-Сервис"	ул. Мельникайте, 97	(3452) 31-1280
Улан-Удэ	ПБЮЛ Митрофанов С. А.	ул. Ербанова, 28	(3012) 21-8963
Ульяновск	Мастер-сервис	ул. Минаева, 42	(8422) 32-0733
Уссурийск	Полукс	ул. Советская, 29	(4234) 32-1035
Уфа	Баштелерадиосервис	пр. Октября, 25	(3472) 24-4489
Уфа	Баштелерадиосервис	ул. Коммунаров, 4	(3472) 47-9391
Уфа	Баштелерадиосервис	ул. Гафури, 4	(3472) 50-7547
Уфа	Баштелерадиосервис	ул. Воровского, 93	(3472) 28-1701
Уфа	Сервис-Центр Регион	ул. Аксакова, 73	(3472) 22-6360
Уфа	СЦ "Техно"	ул. Чернышевского, 88	(3472) 22-9918
Уфа	СЦ "Техно"	пр. Октября, 62	(3472) 22-9918
Уфа	СЦ "Техно"	ул. Кольцевая, 76	(3472) 22-9918
Ухта	ИП Миронов И. Ф.	ул. 40 лет Коми, 12а	(82147) 3-1360
Хабаровск	ООО "СЦ "Народная Компания"	ул. Волочевская, 8	(4212) 23-3333

ПРОЧЕЕ

Список сервис-центров

РОССИЯ

Город	Название	Адрес	Телефон
Хабаровск	Контур-сервис	пр. 60 летия Октября, 210	(4212) 70-1000
Чебоксары	ЗАО "Телерадиосервис"	ул. Гагарина, 1, к. 1	(8352) 62-3149
Чебоксары	ЗАО "Телерадиосервис"	ул. И. Яковлева, 6	(8352) 55-1542
Чебоксары	ЗАО "Телерадиосервис"	ул. Гагарина, 36	(8352) 63-2098
Чебоксары	ЗАО "Телерадиосервис"	ул. Энтузиастов, 23	
Чебоксары	ЗАО "Телерадиосервис"	ул. Университетская, 27	
Челябинск	ООО ТТЦ "Гарант-Сервис"	ул. Энтузиастов, 13а	(3512) 34-1901
Челябинск	ООО ТТЦ "Рембыттехника"	ул. Артиллерийская, 102	(3512) 72-7205
Челябинск	ООО ТТЦ "Рембыттехника"	ул. Сталеваров, 15	(3512) 24-3672
Челябинск	ООО ТТЦ "Рембыттехника"	ул. Производственная, 8, к. Б	(3512) 49-3287
Челябинск	ООО "МИК-сервис"	пр. Победы, 169	(3512) 90-9099
Челябинск	Электро-Н	пр. Победы, 302	(3512) 41-0151
Челябинск	Электро-Н	ул. Каслинская, 54	(3512) 90-0066
Челябинск	Электро-Н	ул. Комаровского, 4	
Черняховск	Вестер-Сервис	ул. Спортивная, 2	(01141) 3-3647
Чита	ИПБОЮЛ Любин А. В.	ул. Ингодинская, 35	(3022) 32-5522, 35-2626, 35-5656
Шахты	Видеотехника	ул. Шевченко, 123, к. 24	(86362) 8-8712
Южно-Сахалинск	ООО "Компания Сахалин-Соники"	ул. Есенина, 11	(4242) 55-1851
Ярославль	ТАУ	ул. Свободы, 101	(0852) 79-6677, 79-6678, 79-6679
Ярославль	СЦ ВИРТ	ул. Свободы, 91	

БЕЛАРУСЬ

Город	Название	Адрес	Телефон
Витебск	Витбытсервис	ул. Лазо, 107	(375)(212) 24-0724
Витебск	Витбытсервис	ул. Победы, 7/1	(375)(029) 510-7020
Гомель	ЧПТУП "Нора-сервис"	ул. Интернациональная, 10	(375)(0232) 53-0916
Минск	ОДО "Цветсервис"	ул. Я. Коласа, 52	
Минск	Импорт-Сервис	ул. Кирова, 9	(375)(017) 220-7265
Минск	Мегаплант	ул. Харьковская, 15	(375)(017) 254-6935

МОЛДОВА

Город	Название	Адрес	Телефон
Кишинев	КОО "Profgrup Service"	ул. Сармизежетуса, 94/1	10(37322) 53-9476

ПРОЧЕЕ

Список сервис-центров

УКРАИНА

Город	Название	Адрес	Телефон
Белая Церковь	"Маяк"	б-р 50-лет Победы, 82	(04463) 9-3360
Винница	"Скормаг-сервис"	пр-т Юности, 16	(04362) 4-6439
Днепропетровск	"МТІ"	ул. Ленина, 21а	(0562) 370-1360
Донецк	"Импорт-Сервис"	пр-т Мира, 13	(0622) 335-0670
Житомир	"Выбор"	ул. Победы, 32	(0412) 41-8826
Ивано-Франковск	"Мегастайл"	ул. Вовчинецкая, 172 а	(03422) 6-1530
Киев	ООО "Том Сервис"	пр. Воссоединения, 26/2	380(44) 559-1521
Киев	ООО "Крок-ТТЦ"	пр-т В. Маяковского, 26	380(44) 515-8500
Киев	"Соники-Украина"	ул. Вышгородская, 50	(044) 430-2097
Киев	"Плутон"	ул. Ярославская, 32/33	(044) 416-3006
Киев	"Равис"	ул. Ревуцкого, 6	(044) 564-9808
Киев	"Равис"	ул. Радужная, 25-б	(044) 540-4990
Киев	"Равис"	Русановская наб., 8	(044) 555-4285
Кировоград	"Оптрон"	пр-т Коммунистический, 1	(0522) 24-9647
Краматорск	ЧП Киреев А. И.	ул. Парковая, 15	(062-64) 5-6456
Кременчуг	"ИНЭК-КРЕМЕНЬ"	ул. Победы, 17/6	(05366) 3-1121
Кривой Рог	"ДОМТЕХСЕРВИС"	ул. Волгоградская, 4	(0564) 74-3615
Луганск	ЧП Терещенко И. П.	ул. Фрунзе, 136-Б	(0642) 58-8510, 49-5450
Луганск	"КОРСАК"	ул. Коцюбинского, 27	(0642) 34-5606
Луцк	"ТД "Каскад"	ул. Гулака-Артемовского, 15а	(0332) 77-9955
Львов	Транс-Сервис	ул. Винниченко, 30	(0322) 97-5588
Львов	"Маркет-Львов"	ул. Стороженко, 12	(0322) 33-7063
Николаев	ОЦ "Алладин"	ул. Чкалова, 33	(0512) 47-8348
Никополь	"Премьер-Сервис"	ул. Шевченко, 97-2	(05662) 4-1503
Одесса	"Юг Сервис Центр"	ул. Лейтенанта Шмидта, 21	(0482) 37-5466
Одесса	"Профессионал"	ул. Успенская, 26	(0482) 42-9152
Одесса	Сервис-Эльдорадо	ул. Мельницкая, 32-Б	
Полтава	"Промэлектроника"	ул. Пролетарская, 22	(0532) 18-6691
Севастополь	"Панорама-С"	ул. Руднева, 33	(0692) 23-1055
Северодонецк	"Северодонецк радиотехника"	ул. Маяковского, 13	(06452) 4-3030
Симферополь	"Надир"	ул. Самокша, 22	(0652) 51-0176
Симферополь	"Гарант"	ул. Павленко, 54	(0652) 52-1508
Сумы	"Эльф"	ул. Героев Сталинграда, 3	(0542) 21-0679
Тернополь	"Тернава-Сервис"	ул. Злуки, 39	(0352) 43-3022
Харьков	"Валсис"	ул. Гоголя, 7	(0572) 18-9775
Харьков	"Бест"	ул. Чернышевского, 56	(0572) 58-6686
Херсон	"Ремонт и Сервис"	ул. Рабочая, 66	(0552) 28-3888
Черкаassy	"Евразия-С"	ул. Одесская, 8	(0472) 66-3653
Чернигов	"ОТТО"	ул. Кирпоноса, 26	(0462) 17-8492
Ялта	"АВИ-Электроникс"	ул. Жадановского, 3	(0654) 38-6018

СОДЕРЖАНИЕ

ВВЕДЕНИЕ

Особенности	1
Комплектация	1
Расположение и функции органов управления	2

ПОДКЛЮЧЕНИЕ И УПРАВЛЕНИЕ

Подключение к DVD-плееру с многоканальным аудиовыходом	4
Подключение к источнику стереофонического сигнала	5
Подключение к звуковой карте компьютера	6
Управление	7

ПРОЧЕЕ

Возможные неисправности и способы их устранения	9
Технические характеристики	10
Список сервис-центров	11

IBK

АКУСТИЧЕСКАЯ СИСТЕМА 5.1CH
ДЛЯ ДОМАШНЕГО КИНОТЕАТРА

MA-900S

Руководство по эксплуатации

ПРОЧИТАЙТЕ ВНИМАТЕЛЬНО
ПЕРЕД ИСПОЛЬЗОВАНИЕМ





Мы высоко ценим мнение каждого нашего клиента, поэтому создали специальный информационный центр. Специалисты центра внимательно выслушают каждый отзыв о купленной технике и ответят на любые вопросы, касающиеся продукции BVK Electronics.

Телефоны информационного центра:

8 (800) 200-400-8 (звонок бесплатный из любой точки России)

8 (095) 739-43-54 (звонок бесплатный из Москвы)

Настоящая инструкция является объектом охраны в соответствии с международным и российским законодательством об авторском праве. Любое несанкционированное использование инструкции, включая копирование, тиражирование и распространение, но не ограничиваясь этим, влечет применение к виновному лицу гражданско-правовой ответственности, а также уголовной ответственности в соответствии со статьей 146 УК РФ и административной ответственности в соответствии со статьей 7.12 КоАП РФ (ст. 150.4 КоАП в старой редакции).

BVK ELECTRONICS CORP., LTD.

SPECIFICATIONS

Output Power:	
Front Channel (RMS, THD=1%, Load=4 Ω , f=1 kHz)	10 W
Centre/Surround Channel (RMS, THD=1%, Load=4 Ω , f=1 kHz)	10 W
SW Canal (RMS, THD=1%, Load=6 Ω , f=40 Hz)	25 W
Total Harmonic Distortion	<1%
Input Impedance	10 K Ω
Input Impedance Speakers (Front, Center, Surround)	4 Ω
Frequency Response	20 – 20000 Hz
Max. Output Power:	
Front Speaker	20 W
Centre/Surround Speaker	20 W
SW Speaker	40 W
Speaker Dimensions:	
Front Speaker	90x102x128 mm
Centre Speaker	213x102x90 mm
Surround Speaker	90x102x128 mm
SW Speaker	180x285x354 mm
Input Power Supply:	~ 220 V, 50 Hz
Max. Power Consumption:	100 W

- Specifications are subject to change without prior notice.

ВВЕДЕНИЕ

ИНСТРУКЦИЯ ПО МЕРАМ БЕЗОПАСНОСТИ



Символ Опасности

Напоминание пользователю о высоком напряжении.



Символ Предупреждения

Напоминание пользователю о проведении всех действий в соответствии с инструкциями.

ВНИМАНИЕ

Внимательно прочтите данное руководство, в нем Вы найдете все необходимые рекомендации по правильной установке, настройке и эксплуатации системы.

Внимание: во избежание удара электрическим током, не открывайте корпус устройства.

Ремонт и замена деталей должны производиться только сотрудниками сервисных центров.

- Выключая шнур питания из розетки, держитесь за штепсель и никогда не тяните за шнур.
- Сетевой штепсель используется как размыкающее устройство, поэтому его следует всегда оставлять легко доступным для подключения.
- Не подвергайте устройство воздействию прямых солнечных лучей.
- Держите устройство вдали от воды и не подвергайте воздействию повышенной влажности.
- Не используйте для чистки устройства спирт, бензин и другие органические растворители. Допускается использование небольшого количества нейтрального моющего средства.
- Избегайте установки устройства вблизи источников тепла.
- Размещайте сабвуфер системы около стены или в углу помещения, но не менее чем в 30–ти сантиметрах от телевизора.
- Напряжение сети электропитания должно соответствовать данным, указанным на задней панели сабвуфера.
- Не устанавливайте сабвуфер системы в плохо вентилируемых местах.
- Убедитесь, что громкоговорители окружающего звука установлены надежно.