

Благодарим Вас за покупку Sennheiser HD 515, открытых динамических наушников класса High-End. В них применяется разработанная компанией Sennheiser инновационная технология E.A.R. (Ergonomic Acoustic Refinement), гарантирующая точную направленность звукового излучения прямо в ушной канал. Удовольствие от прослушивания сочетается с комфортом в ношении. HD 515 отмечены престижной премией «2004 CES Innovations Award».

Технические характеристики наушников HD 515

Диапазон воспроизводимых частот.....	14 Гц–26 кГц (-10 дБ на 1 кГц)
Тип наушников.....	динамические, открытые
Номинальный импеданс.....	50 Ом
Максимальный уровень звукового давления.....	108 дБ SPL
К.Н.И.....	<0,2 %
Тип амбушюров.....	облегающие (circum-aural)
Контактное давление.....	около 3,5 Н
Вес (без кабеля)	около 255 г
Разъём.....	6,3 мм стерео-джек с адаптером на 3,5 мм стерео мини-джек
Кабель.....	3 м, отсоединяемый, с односторонним креплением, из бескислородной меди

Функциональные особенности

- ▶ усовершенствованная технология изготовления мембран Duofol практически полностью удаляет стоячие волны внутри излучателей
- ▶ оптимизированные ферро-неодимовые (NdFe) магниты
- ▶ легчайшие 18-мм алюминиевые звуковые катушки обеспечивают исключительно высокую эффективность и превосходную динамику
- ▶ исключительный комфорт даже при длительном использовании
- ▶ долговечность благодаря несложной замене компонентов
- ▶ воспроизведение частот ниже порога слышимости (15 Гц)

Дополнительная информация

Не подвергайте наушники воздействию влаги и высокой температуры (идеальные условия 10-35°C), храните в чистом, свободном от пыли помещении. Не держите их долгое время надетыми на декоративные стеклянные бюсты, ручки кресел или подобные «приспособления», так как это растягивает оголовье. В результате снижается контактное давление и комфортность прилегания наушников к ушам.

ВНИМАНИЕ: Берегите органы слуха: избегайте длительного воздействия большой громкости в наушниках. Рекомендуется всегда устанавливать средний уровень громкости.


Комплект поставки

Наушники: HD 515
Разъём-адаптер на 3,5 мм
Руководство по эксплуатации

Рекомендуемые аксессуары

Подушки амбушюров (пара)
Кат. № 510614
Коммутационный кабель
Кат. № 510623

Гарантия 2 года

 Компания Sennheiser electronic GmbH & Co. KG заявляет, что данное устройство соответствует требованиям стандартов и предписаний CE.



Утилизацию устройства по истечении срока службы следует производить в местных коммунальных пунктах сбора вышедшей из употребления техники или в центрах утилизации.

Поставщик:

ЗАО «И.С.П.А.-Инжиниринг»,
Россия, 123022, г. Москва
ул. 2-я Звенигородская, д.13
Телефон (495) 784-75-75
Факс (495) 784-75-86
www.ispa.ru

Производитель:

Sennheiser electronic GmbH & Co. KG
30900 Ведемарк, Германия
Телефон +49 (5130) 600 0
Факс +49 (5130) 600 300
www.sennheiser.com

 **SENNHEISER**

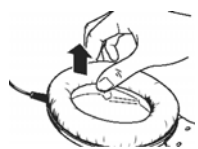
HD515



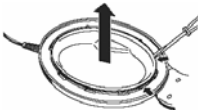
Руководство по эксплуатации

Замена кабеля

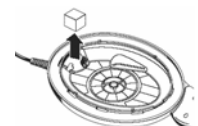
Демонтаж кабеля



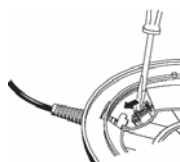
Энергично потяните за подушку амбушюра в направлении от чашки наушника, пока она не снимется.



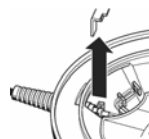
С помощью плоской отвёртки аккуратно снимите верхнюю крышку.



Удалите пористую защитную вставку.



Выньте концы кабеля из коммутационных гнезд.

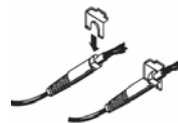


Выньте зажим кабеля.

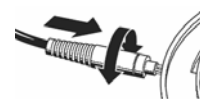


Выньте кабель, вращая его вправо-влево.

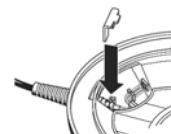
Установка нового кабеля



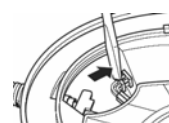
Перед вставкой нового кабеля тщательно проверьте посадку кабельного зажима.



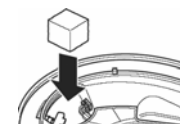
Вставьте концы кабеля в небольшое углубление и проденьте его (без кабельного зажима) сквозь отверстие, толкая и вращая вперёд-назад.



Вставьте кабельный зажим в прорезь на конце кабеля.



Вставьте концы кабеля в коммутационные гнезда, как показано на рисунке. При необходимости используйте подходящий инструмент (напр. отвёртку).



Замените пористую защитную вставку.



Поставьте на место верхнюю крышку, нажав на неё до щелчка фиксаторов.



Поставьте на место подушку амбушюра, нажав на неё до щелчка фиксаторов.

1

2

3

4

5

6

7

8

9

10

11

12

13