

PROLOGY WHM-300

МАГНИТНЫЙ ДЕРЖАТЕЛЬ ДЛЯ УСТАНОВКИ НА ЛОБОВОЕ СТЕКЛО

РУКОВОДСТВО ПОЛЬЗОВАТЕЛЯ

ТЕХПОДДЕРЖКА: 8 800 333 03 23

▶ НАЗНАЧЕНИЕ УСТРОЙСТВА

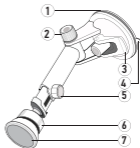
Магнитный держатель PROLOGY WHM-300 (далее - «держатель») предназначен для фиксации любых мобильных устройств весом до 1,5 кг на лобовом стекле автомобиля.

▶ КОМПЛЕКТ ПОСТАВКИ

- Магнитный держатель PROLOGY WHM-300
- Прямоугольная металлическая пластина
- Круглые металлические пластины (2 шт.)
- Руководство пользователя

▶ ВНЕШНИЙ ВИД ДЕРЖАТЕЛЯ

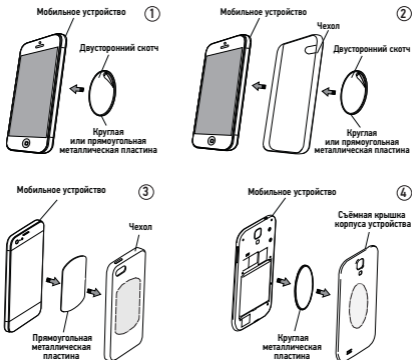
- 1 - Присоска
- 2 - Фиксатор угла наклона корпуса
- 3 - Фиксатор присоски
- 4 - Язычок присоски
- 5 - Фиксатор регулятора длины корпуса
- 6 - Фиксатор угла наклона поверхности
- 7 - Поверхность для фиксации мобильных устройств



Примечание. Комплектация и внешний вид держателя могут быть изменены производителем без предварительного уведомления.

▶ УСТАНОВКА ДЕРЖАТЕЛЯ В АВТОМОБИЛЕ

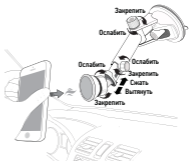
- 1 - Для фиксации мобильного устройства на держателе используются прилагаемые металлические пластины. Пластину можно приклеить к внешней поверхности устройства или чехла. Для этого необходимо тщательно очистить поверхность и, отделив защитную пленку, плотно прижать и удерживать пластину в течение нескольких секунд (см. рис. 1 и 2). Кроме того, металлическую пластину можно вложить между чехлом и самим устройством, или поместить под съемную крышку его корпуса (см. рис. 3 и 4). В этом случае приклеивать пластину не требуется.



2 - Для фиксации держателя на лобовом стекле автомобиля тщательно очистите поверхность стекла и, плотно прижав присоску держателя (1), опустите рычажок фиксатора (2) (рис. справа).



3 - Отрегулируйте длину, а также углы наклона корпуса и магнитной поверхности с помощью фиксаторов, поворачивая их для ослабления и закрепления (рис. справа).



4 - Приложите мобильное устройство закрепленной металлической пластиной к держателю. Устройство будет надежно закреплено.

5 - Для отсоединения просто потяните мобильное устройство на себя.

Для снятия держателя с лобового стекла поднимите рычажок фиксатора присоски, затем потяните за язычок присоски и снимите держатель с места установки.

При необходимости отсоединения металлической пластины с корпуса мобильного устройства или чехла воспользуйтесь обычной пластиковой картой. Осторожно просуньте карту под клейкую поверхность пластины и медленно поднимайте вверх, пока она полностью не отклеится.



▶ МЕРЫ ПРЕДОСТОРОЖНОСТИ

Избегайте воздействия на держатель высоких и низких температур.

Избегайте ударов и механических воздействий на держатель.

Не открывайте самостоятельно корпус держателя.

▶ ХРАНЕНИЕ, ТРАНСПОРТИРОВАНИЕ, РЕСУРС, УТИЛИЗАЦИЯ

Держатель рекомендуется хранить в складских или домашних условиях и при необходимости транспортировать в крытых транспортных средствах любого вида в упакованном виде при температуре от -25°C до $+35^{\circ}\text{C}$. Место хранения (транспортировки) должно быть недоступным для попадания влаги, прямого солнечного света и должно исключать возможность механических повреждений.

Срок службы держателя — 2 года. Держатель не содержит вредных материалов и безопасен при эксплуатации и утилизации (кроме сжигания в непригодных условиях).

▶ УСЛОВИЯ ГАРАНТИИ

Держатель имеет гарантийный срок эксплуатации 12 месяцев с момента покупки без учета времени пребывания в ремонте при соблюдении правил эксплуатации.

Гарантийные обязательства не распространяются на перечисленные ниже принадлежности изделия, если их замена предусмотрена конструкцией и не связана с разборкой изделия: металлические пластины, документацию, прилагаемую к изделию.

Магнитный держатель для установки

на лобовое стекло

Prology WHM-300

Произведено в Китае

Изготовитель и импортёр: АО «Фирма «ММС»

127220, г. Москва, Писцовая, д. 1А

