

SAMSUNG

ТВ-камера

VG-STC4000

Руководство пользователя

Обзор изделия

- Если вы подключите камеру к телевизору Samsung, вы сможете воспользоваться различными приложениями, такими как приложения для голосовых звонков/видеозвонков, для управления жестами, приложение для камеры и приложение Fitness.
- Приложение Skype™, доступное в службе Smart Hub, которое позволяет совершать или принимать голосовые или видеозвонки, может использоваться только с ТВ-камерой Samsung.
- Ниже перечислены модели телевизоров Samsung, совместимые с VG-STC4000.

Год выпуска	Светодиодный	Плазменный
2013	F7100, F6900~F6200, F5700, F5500, F5400, F5300, F4500	F5500
2014	HU8500~HU6900, H8000~H6400, H6350, H6230, H6200, H5600~H5500, H4570, H4500	

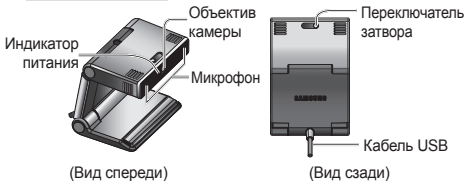
- Во время голосовых звонков/видеозвонков внешние динамики или система домашнего кинотеатра отключается.

⚠ ВНИМАНИЕ!

- Не подключайте данную ТВ-камеру к телевизорам или компьютерам сторонних производителей. Это может привести к неисправности изделия.
- При подключении ТВ-камеры к моделям телевизоров Samsung выпуска 2013 или 2014 г. убедитесь, что вы подключаете ее к специальному порту USB телевизора. (Другие порты USB не предназначены для данной цели)

Подробный ракурс и содержимое упаковки

Подробный ракурс



Содержимое упаковки



Опорная рама



Зажим для кабеля

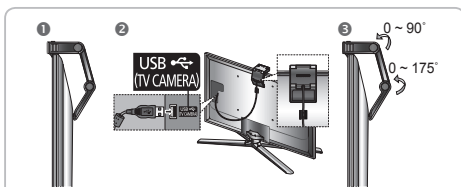


Руководство пользователя

Русский-65

Установка ТВ-камеры

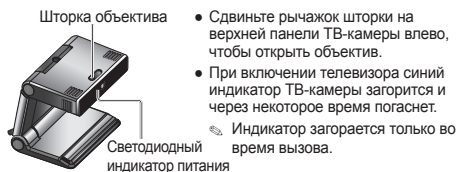
Как показано на рисунке ниже, ТВ-камера крепится на верхнюю панель телевизора.



Установка ТВ-камеры

- 1 Расположите ТВ-камеру по центру верхней панели телевизора, как показано выше.
- 2 Подключите ТВ-камеру к телевизору с помощью кабеля USB.
- 3 Зажав ножку камеры, согните верхнюю часть под нужным углом.
- 4 ТВ-камера предназначена для крепления на телевизор. Не прилагайте слишком большое усилие при креплении камеры.

Эксплуатация ТВ-камеры



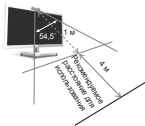
- Вы сможете осуществлять голосовые звонки/видеозвонки, если запустите Smart Hub и войдете в приложение Skype™ через меню Smart Hub.
 - Для использования функции слежения за лицом во время видеозвонков требуется запустить и обновить Skype. После выключения и включения телевизора функция будет готова к использованию.
- Для включения функции управления движениями выберите и активируйте меню функции управления движениями в меню телевизора.
 - Для получения дополнительной информации о функции управления движениями перейдите в меню → Поддержка → e-Manual.
 - Подробная информация о функции распознавания лиц содержится в руководстве пользователя к телевизору.

Проверка рабочего состояния камеры

Электропитание	Если телевизор включен, убедитесь, что светится и синий светодиодный индикатор питания на передней панели ТВ-камеры.
Вывод видеосигнала	Подключитесь к Skype™ → выберите "Настройка" → выберите "Измен. изображ." → выберите "Стоп-кадр видео" → проверьте качество отображения видео
Звуковой вход	Подключитесь к Skype™ → Выберите "Контакт" → Выберите "Проверка отражения сигналов и звуковой тест" → выберите "Гол. вызов" → Выполните запись в соответствии с голосовыми инструкциями → Проверьте запись через 20 секунд.
Управление движениями	В экранном меню выберите "Система" → "Управл. движениями" → "Проверка среды управления движениями" и следуйте экранным инструкциям для проверки состояния функции управления движениями.



Пользовательские настройки



- Рекомендуемое расстояние зависит от размера телевизора и угла обзора.
- Рекомендуется находиться на расстоянии не более 4 м от камеры.
- Фокусировку ТВ-камеры можно настроить, отрегулировав угол камеры по горизонтали и вертикали.

Угол обзора	54,5°	Максимальное расстояние	4 м
-------------	-------	-------------------------	-----

Руководство пользователя для моделей телевизоров Samsung 2013 г.

- Вы сможете пользоваться ТВ-камерой после обновления программного обеспечения телевизора до последней версии.
 - Подробная информация об обновлении программного обеспечения телевизора содержится в руководстве пользователя к телевизору.
- Обновив приложение Skype™, вы сможете пользоваться функцией видеозвонков в формате FHD с помощью ТВ-камеры 2014 года выпуска.
- Приложение Skype™ обновляется автоматически при подключении к сети Интернет.
(Если не удается автоматически обновить приложение Skype™, перейдите к Samsung Apps → Стиль → Приложение Skype™)

⚠ Внимание!

- Не оставляйте ТВ-камеру в местах, подверженных прямым солнечным лучам, в местах с источниками тепла или высокой влажностью, поскольку в этом случае существует опасность поломки или возгорания устройства.
- Избегайте попадания воды или чистящего средства на камеру, поскольку это может привести к возгоранию, удару электрическим током, повреждению внутренних компонентов устройства или отклеиванию этикеток.
- При чистке камеры не используйте химические вещества (воск, бензол, разбавители, средства против насекомых, освежители воздуха, смазочные или чистящие вещества) или продукты, содержащие спирт, растворители или поверхностно-активные вещества. В противном случае внешние компоненты устройства могут потерять свой цвет, потрескаться, а этикетки могут отклеиться.
- Внутренние компоненты ТВ-камеры и объектив можно легко поцарапать. Чистить эти компоненты следует только мягкой тканью (чистящая ткань должна представлять собой мягкий материал, например, микрофибру или мягкую хлопковую фланель). Чтобы избежать появления царапин на ТВ-камере, удалите с ткани любые посторонние вещества.
- Запрещается самостоятельно разбирать, ремонтировать или модифицировать ТВ-камеру. Не используйте сломанную или поврежденную ТВ-камеру.
- Используйте ТВ-камеру, сертифицированную и поставляемую компанией Samsung.

Характеристики устройства (название модели: VG-STC4000)

Общие	Электропитание	5 В, 0,5 А
	Размеры, мм Ширина x высота x глубина	60 x 122(89) x 12
	Вес	113 г.
	Рабочая температура, °C	-5 ~ +40



ГАРАНТИЯ

Для данного фирменного товара компании SAMSUNG, поставляемого и распространяемого компанией SAMSUNG и доставленного в новом состоянии в оригинальной упаковке первоначальному покупателю, предоставляется ограниченная гарантия от компании SAMSUNG, которая распространяется на дефекты в материалах и изготовлении и действует в течение 1 года. (Для коммерческого использования гарантия 90 дней на запасные части и сервисное обслуживание) Настоящая ограниченная гарантия действует с момента покупки. Чтобы получить гарантийное обслуживание, покупатель должен связаться с компанией SAMSUNG для определения неполадок и осуществления обслуживания. Гарантийное обслуживание может выполняться только в официальном сервисном центре SAMSUNG. При обращении в компанию SAMSUNG или в сервисный центр SAMSUNG должен быть предоставлен чек с датой приобретения в качестве подтверждения покупки.

ЗАЯВКА НА ГАРАНТИЙНОЕ ОБСЛУЖИВАНИЕ

Чтобы подать заявку на гарантийное обслуживание, необходимо обратиться в рамках гарантийного периода в контакт центр Samsung по телефону и изложить суть проблемы.

Если специалист решит, что требуется ремонт или замена изделия, то вам будет рекомендовано обратиться в уполномоченный сервисный центр Samsung, а так же будет предоставлен его адрес.

При обращении в уполномоченный сервисный центр вместе с изделием следует предоставить:

- (i) Заполненный гарантийный талон (если поставляется с изделием) и/или
- (ii) оригинал чека, счета-фактуры или товарного чека, подтверждающего приобретение нового изделия;
- (iii) также необходимо будет указать ваше имя, адрес, контактный номер телефона и некоторые другие данные, которые касаются вашего изделия.

Компания Samsung выполнит ремонт или замену изделия.

УСЛОВИЯ ГАРАНТИИ

1. Гарантия действует только при условии, что соблюдается описанная выше процедура подачи заявки на гарантийное обслуживание. Если данные, указанные на маркировочных этикетках на изделии и/или на упаковке стерты, исправлены или не соответствуют данным, указанным в гарантийном талоне или других документах, подтверждающих дату продажи, изделие не подлежит гарантийному обслуживанию.
2. Гарантийные обязательства Samsung ограничиваются ремонтом или заменой неисправного изделия или его частей. Решение о необходимых мерах принимает компания Samsung.
3. Гарантийный ремонт должен осуществляться только уполномоченными сервисными центрами Samsung. Если ремонт выполняется сервисным центром или другим лицом, не уполномоченным компанией Samsung, то возмещение затрат не производится и гарантия отзывается. Гарантия не распространяется на неисправности, появившиеся в результате несанкционированного ремонта.
4. Гарантийное обслуживание не предоставляется, если изделие требует адаптации к национальным или местным техническим стандартам или правилам техники безопасности, действующим в тех странах, для которых изделие не было изначально разработано и произведено. Настоящая гарантия не покрывает и не возмещает случаи подобной адаптации и дефекты, появившиеся в ее результате.





5. Настоящая гарантия не распространяется на дефекты, появившиеся:
- а. в результате несчастного случая, неправильного или запрещенного использования;
 - б. в результате использования изделия не по прямому назначению;
 - в. в результате использования деталей, не произведенных или не продаваемых Samsung;
 - г. в результате изменения конструкции или схемы изделия, подключения внешних устройств, которые не предусмотрены компанией Samsung;
 - д. в результате неправильной перевозки, скачка напряжения, неосторожного или небрежного обращения;
 - е. в результате удара молнии, попадания воды, возгорания, стихийного бедствия;
 - ж. в результате нормального износа;
 - з. из-за разницы в способах телевидения или в национальных стандартах;
 - и. в результате нарушения правил и условий эксплуатации установки изделия, изложенных в документации на изделие, передаваемой в комплекте с изделием;
 - й. если обнаружены механические повреждения, возникшие после передачи изделия потребителю; повреждения, вызванные воздействием влаги, высоких или низких температур, коррозией, окислением, попаданием внутрь изделия посторонних предметов, веществ, жидкостей, насекомых или животных;
 - к. если повреждения (недостатки) вызваны воздействием компьютерных вирусов и аналогичных им программ; модификацией и (или) переустановкой предустановленного ПО изделия, установкой и использованием ПО третьих производителей (неоригинального).
6. Гарантийному обслуживанию подлежат законно приобретенные изделия в рамках гарантийного периода.
7. НИКАКОЕ ПОЛОЖЕНИЕ НАСТОЯЩЕЙ ГАРАНТИИ НЕ ИСКЛЮЧАЕТ И НЕ ОГРАНИЧИВАЕТ ОТВЕТСТВЕННОСТИ КОМПАНИИ SAMSUNG В СЛУЧАЕ ЛЕТАЛЬНОГО ИСХОДА ИЛИ ТРАВМЫ, ПРИЧИНЕННОЙ ВСЛЕДСТВИЕ ПОДТВЕРЖДЕННОЙ НЕБРЕЖНОСТИ КОМПАНИИ SAMSUNG, ЕСЛИ ТОЛЬКО ПОДОБНЫЕ ИСКЛЮЧЕНИЯ ИЛИ ОГРАНИЧЕНИЯ НЕ РАЗРЕШЕНЫ ДЕЙСТВУЮЩИМИ ЗАКОНАМИ.
8. КОМПАНИЯ SAMSUNG НЕ НЕСЕТ НИКАКОЙ ДРУГОЙ ОТВЕТСТВЕННОСТИ, КРОМЕ ОГОВОРЕННОЙ В ДЕЙСТВУЮЩЕМ ЗАКОНОДАТЕЛЬСТВЕ, ИНЫМИ СЛОВАМИ, НЕ ОТВЕЧАЕТ ЗА КОСВЕННЫЕ, СЛУЧАЙНЫЕ, НЕПРЕДВИДЕННЫЕ ИЛИ ПОБОЧНЫЕ ПОТЕРИ ИЛИ РАСХОДЫ, ПОНЕСЕННЫЕ ИЗ-ЗА ДЕФЕКТОВ ИЗДЕЛИЯ; ЗА УПУЩЕННУЮ ВЫГОДУ; ЗА УТРАТУ ВОЗМОЖНОСТЕЙ ИЛИ ДАННЫХ; ЗА НАНЕСЕНИЕ УРОНА ДЕЛОВОЙ РЕПУТАЦИИ ИЛИ ДОБРОМУ ИМЕНИ; ЗА ПОТЕРЮ ПРИБЫЛИ, ЯВИВШУЮСЯ ПРЯМЫМ ИЛИ КОСВЕННЫМ СЛЕДСТВИЕМ ПРИОБРЕТЕНИЯ, ИСПОЛЬЗОВАНИЯ ИЛИ ПРОДАЖИ ИЗДЕЛИЯ, НЕЗАВИСИМО ОТ ТОГО, ЗНАЛА ЛИ КОМПАНИЯ SAMSUNG О ВОЗМОЖНОСТИ ПОДОБНЫХ ДЕФЕКТОВ, ПОТЕРЬ И РАСХОДОВ.
9. КОМПАНИЯ SAMSUNG НЕ НЕСЕТ НИКАКОЙ ДРУГОЙ ОТВЕТСТВЕННОСТИ, КРОМЕ ОГОВОРЕННОЙ В ДЕЙСТВУЮЩЕМ ЗАКОНОДАТЕЛЬСТВЕ, ИНЫМИ СЛОВАМИ, ОТВЕТСТВЕННОСТЬ SAMSUNG ПО ДАННОЙ ГАРАНТИИ, А ТАКЖЕ ПО ФАКТУПРИОБРЕТЕНИЯ, ИСПОЛЬЗОВАНИЯ ИЛИ ПРОДАЖИ ИЗДЕЛИЯ НЕ МОЖЕТ ПРЕВЫШАТЬ СУММЫ, УПЛАЧЕННОЙ ЗА НОВОЕ ИЗДЕЛИЕ.
10. ВСЕ УСЛОВИЯ, ПОЛОЖЕНИЯ И ГАРАНТИИ НАСТОЯЩИМ ИСКЛЮЧАЮТСЯ, ЕСЛИ ИНОЕ НЕ ПРЕДУСМОТРЕНО ЗАКОНОМ.
11. Приведенные условия гарантии не нарушают права потребителей и иные права, предусмотренные законом.

