

SAMSUNG

ТВ-камера VG-STC2000

Руководство пользователя

Обзор устройства

- ТВ-камера Samsung (название модели: VG-STC2000) – это устройство для осуществления аудио- или видеозвонков с помощью телевизора Samsung.
- Приложение Skype™, доступное в службе Smart Hub и позволяющее отправлять и принимать голосовые и видеозвонки, можно использовать только при наличии ТВ-камеры Samsung.
- Ниже перечислены модели телевизоров Samsung, совместимые с G-STC2000.

⚠ ПРЕДУПРЕЖДЕНИЕ

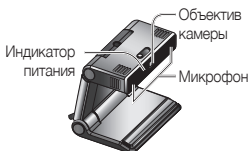
- Данное устройство может работать неправильно с телевизорами других марок (не Samsung).
- Пользователям LED-телевизора Samsung D6500 и более поздних моделей рекомендуется использовать порт USB на телевизоре, предназначенный для подключения внешних жестких дисков.

Год выпуска	LED	Плазменные ТВ
2011	D6500 и последующие модели	D8000
2012	EH4500, EH5300, ES5500, ES5700 ~ ES6900, ES7200	E550, E6500, E7000

- Данное устройство совместимо только моделями с экраном 32 дюймов и более.

Подробный ракурс и содержимое упаковки

Подробный ракурс



(Вид спереди)



(Вид сзади)

Содержимое упаковки



Опорная рама



Зажим для кабеля



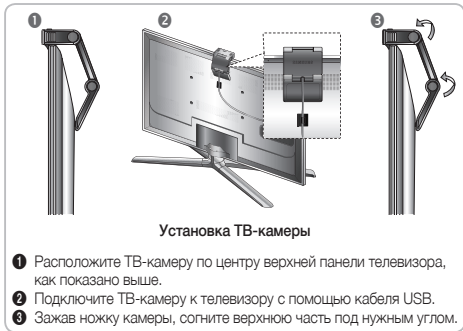
Руководство пользователя

Русский-65

Русский

Установка ТВ-камеры

Как показано на рисунке ниже, ТВ-камера крепится на верхнюю панель телевизора.



Установка ТВ-камеры

- ❶ Расположите ТВ-камеру по центру верхней панели телевизора, как показано выше.
- ❷ Подключите ТВ-камеру к телевизору с помощью кабеля USB.
- ❸ Зажав ножку камеры, согните верхнюю часть под нужным углом.

Использование ТВ-камеры

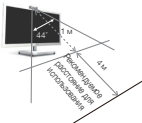


- Сдвиньте переключатель крышки на верхней панели ТВ-камеры влево, чтобы открыть объектив.
- При включении телевизора индикатор рядом с объективом загорится синим и погаснет через какое-то время.
 - ☞ Индикатор загорается только во время вызова.
- Запустите приложение Skype™ и войдите в него (меню SMART HUB). ТВ-камера будет готова к осуществлению аудио- или видеозвонков.
 - ☞ Подробные сведения об использовании приложения Skype™ можно найти на сайте www.samsung.com.

- Проверка рабочего состояния камеры

Источник питания	Если питание телевизора включено, проверьте, горит ли синий индикатор питания, расположенный в передней части ТВ-камеры.
Выходной видеосигнал	Подключитесь к Skype™ → Выбор настроек → выберите "Сменить изображение" → выберите "Стоп-кадр видео" → проверьте качество отображения видео
Входной аудиосигнал	Подключитесь к Skype™ → Выбор контакта → выберите службу "Эхотест/звуковой тест" → Выбор голосового вызова → выполните запись в соответствии с инструкциями по записи голоса → спустя 20 секунд проверьте запись.

- Пользовательские настройки



- Рекомендуемое расстояние зависит от размера телевизора и угла обзора.
- Рекомендуется находиться на расстоянии не более 4 м от камеры.
- Фокусировку ТВ-камеры можно настроить, отрегулировав угол камеры по горизонтали и вертикали.

Угол обзора 44°

Максимальное расстояние 4 м

Русский-66

Руководство для пользователей LED-телевизора Samsung D6500 или более поздних моделей, выпущенных в 2011 г

- Обновите Skype до последней версии для использования ТВ-камеры.
- Приложение Skype обновляется автоматически.
(Если вам кажется, что используется устаревшая версия Skype, загрузите приложение с Samsung Apps и установите его.)

Внимание!

- Не оставляйте ТВ-камеру в местах, подверженных прямым солнечным лучам, в местах с источниками тепла или высокой влажностью, поскольку в этом случае существует опасность поломки или возгорания устройства.
- Избегайте попадания воды или чистящего средства на камеру, поскольку это может привести к возгоранию, удару электрическим током, повреждению внутренних компонентов устройства или отклеиванию этикеток.
- При чистке камеры не используйте химические вещества (воск, бензол, разбавители, средства против насекомых, освежители воздуха, смазочные или чистящие вещества) или продукты, содержащие спирт, растворители или поверхностно-активные вещества. В противном случае внешние компоненты устройства могут потерять свой цвет, потрескаться, а этикетки могут отклеиться.
- Внутренние компоненты ТВ-камеры и объектив можно легко поцарапать. Чистить эти компоненты следует только мягкой тканью (чистящая ткань должна представлять собой мягкий материал, например, микроволокно или мягкую хлопковую фланель). Чтобы избежать появления царапин на ТВ-камере, удалите с ткани любые посторонние вещества.
- Запрещается самостоятельно разбирать, ремонтировать или модифицировать ТВ-камеру. Не используйте сломанную или поврежденную ТВ-камеру.
- Используйте ТВ-камеру, сертифицированную и поставляемую компанией Samsung.

Технические характеристики устройства (название модели: VG-STC2000)

Общие	Источник питания	5 В, 0,5 А
	Размеры (мм) Ширина x высота x глубина	12 x 60 x 110 (77)
	Вес (г)	93,3
	Рабочая температура (°C)	0 ~ +40
Видео	Разрешение/ частота кадров в секунду	Скорость передачи: максимум 720р/30 кадров в секунду.
		Частота обновления экрана: 640 x 480 / 15 кадров в секунду
	Видекодек	Базовый профиль H.264
Способ фокусировки	Фиксированный фокус	
Аудио	Чувствительность микрофона	-39±3 дБ (0 дБ = 1 В/Па)
	Соотношение "сигнал/шум"	<= 68 дБ
	Установка микрофона	2 шт.



ГАРАНТИЯ

На данный товар Samsung дается гарантия двенадцать (12) месяцев с момента приобретения (гарантийный период), которая покрывает все неисправности, вызванные недостатками материала или дефектами изготовления. Чтобы получить гарантийное обслуживание, необходимо сначала вернуть товар продавцу, у которого он был приобретен. В рамках гарантийного периода можно пользоваться услугами уполномоченных сервисных центров Samsung. За подробными разъяснениями обратитесь в ближайший уполномоченный сервисный центр.

ЗАЯВКА НА ГАРАНТИЙНОЕ ОБСЛУЖИВАНИЕ

Чтобы подать заявку на гарантийное обслуживание, необходимо обратиться в контактный центр Samsung (подробнее см. выше) в рамках гарантийного периода и изложить суть проблемы. Если специалист решит, что требуется ремонт или замена товара, то вашей заявке присвоят номер и дадут адрес уполномоченного сервисного центра.

Если заявке был присвоен номер с целью ремонта или замены, то неисправный товар следует отправить в рекомендованный уполномоченный сервисный центр вместе с:

- (i) копией заполненного гарантийного талона или, если она уже передавалась в Samsung, именем, адресом и контактным телефоном;
 - (ii) оригиналом чека, счета-фактуры или товарного чека, подтверждающего приобретение нового товара;
 - (iii) номером заявки на гарантийное обслуживание.
- Компания Samsung выполнит ремонт или замену товара и вернет его вам по указанному адресу.

УСЛОВИЯ ГАРАНТИИ

1. Гарантия действует только при условии, что соблюдается описанная выше процедура подачи заявки на гарантийное обслуживание.
2. Гарантийные обязательства Samsung ограничиваются ремонтом или заменой неисправного товара или его частей. Решение о необходимых мерах принимает компания Samsung.
3. Гарантийный ремонт должен осуществляться только уполномоченными сервисными центрами Samsung. Если ремонт выполняется сервисным центром или дилером, не уполномоченным Samsung, то возмещение затрат не производится и гарантия отзывается. Гарантия не распространяется на неисправности, появившиеся в результате несанкционированного ремонта.
4. Гарантийное обслуживание не предоставляется, если товар требует адаптации к национальным или местным техническим стандартам или правилам техники безопасности, действующим в тех странах, для которых товар не был изначально разработан и произведен. Настоящая гарантия не покрывает и не возмещает случаи подобной адаптации и дефекты, появившиеся в ее результате.
5. Настоящая гарантия не распространяется на дефекты, появившиеся:
 - а. в результате несчастного случая, неправильного или запрещенного использования;
 - б. в результате использования товара не по прямому назначению;
 - в. в результате использования деталей, не произведенных или не продаваемых Samsung;
 - г. в результате модификации без письменного разрешения Samsung;
 - д. в результате неправильной перевозки, скачка напряжения, неосторожного или небрежного обращения;
 - е. в результате удара молнии, попадания воды, возгорания, стихийного бедствия;
 - ж. в результате нормального износа;
 - з. из-за разницы в способах телевидения или в национальных стандартах.

Русский-68





6. Гарантийному обслуживанию подлежат законно приобретенные товары в рамках гарантийного периода.
7. НИКАКОЕ ПОЛОЖЕНИЕ НАСТОЯЩЕЙ ГАРАНТИИ НЕ ИСКЛЮЧАЕТ И НЕ ОГРАНИЧИВАЕТ ОТВЕТСТВЕННОСТИ КОМПАНИИ SAMSUNG В СЛУЧАЕ ЛЕТАЛЬНОГО ИСХОДА ИЛИ ТРАВМЫ, ПРИЧИНЕННОЙ В СЛЕДСТВИЕ ПОДТВЕРЖДЕННОЙ НЕБРЕЖНОСТИ КОМПАНИИ SAMSUNG, ЕСЛИ ТОЛЬКО ПОДОБНЫЕ ИСКЛЮЧЕНИЯ ИЛИ ОГРАНИЧЕНИЯ НЕ РАЗРЕШЕНЫ ДЕЙСТВУЮЩИМИ ЗАКОНАМИ.
8. КОМПАНИЯ SAMSUNG НЕ НЕСЕТ НИКАКОЙ ДРУГОЙ ОТВЕТСТВЕННОСТИ, КРОМЕ ОГОВОРЕННОЙ В ДЕЙСТВУЮЩЕМ ЗАКОНОДАТЕЛЬСТВЕ, ИНЫМИ СЛОВАМИ, НЕ ОТВЕЧАЕТ ЗА КОСВЕННЫЕ, СЛУЧАЙНЫЕ, НЕПРЕДВИДЕННЫЕ ИЛИ ПОБОЧНЫЕ ПОТЕРИ ИЛИ РАСХОДЫ, ПОНЕСЕННЫЕ ИЗ-ЗА ДЕФЕКТОВ ТОВАРА; ЗА УПУЩЕННУЮ ВЫГОДУ; ЗА УТРАТУ ВОЗМОЖНОСТЕЙ ИЛИ ДАННЫХ; ЗА НАНЕСЕНИЕ УРОНА ДЕЛОВОЙ РЕПУТАЦИИ ИЛИ ДОБРОМУ ИМЕНИ; ЗА ПОТЕРЮ ПРИБЫЛИ, ЯВИВШУЮСЯ ПРЯМЫМ ИЛИ КОСВЕННЫМ СЛЕДСТВИЕМ ПРИОБРЕТЕНИЯ, ИСПОЛЬЗОВАНИЯ ИЛИ ПРОДАЖИ ТОВАРА, НЕЗАВИСИМО ОТ ТОГО, ЗНАЛА ЛИ КОМПАНИЯ SAMSUNG О ВОЗМОЖНОСТИ ПОДОБНЫХ ДЕФЕКТОВ, ПОТЕРЬ И РАСХОДОВ.
9. КОМПАНИЯ SAMSUNG НЕ НЕСЕТ НИКАКОЙ ДРУГОЙ ОТВЕТСТВЕННОСТИ, КРОМЕ ОГОВОРЕННОЙ В ДЕЙСТВУЮЩЕМ ЗАКОНОДАТЕЛЬСТВЕ, ИНЫМИ СЛОВАМИ, ОТВЕТСТВЕННОСТЬ SAMSUNG ПО ДАННОЙ ГАРАНТИИ, А ТАКЖЕ ПО ФАКТУ ПРИОБРЕТЕНИЯ, ИСПОЛЬЗОВАНИЯ ИЛИ ПРОДАЖИ ТОВАРА НЕ МОЖЕТ ПРЕВЫШАТЬ СУММЫ, УПЛАЧЕННОЙ ЗА НОВЫЙ ТОВАР.
10. ВСЕ УСЛОВИЯ, ПОЛОЖЕНИЯ И ГАРАНТИИ НАСТОЯЩИМ ИСКЛЮЧАЮТСЯ, ЕСЛИ ИНОЕ НЕ ПРЕДУСМОТРЕНО ЗАКОНОМ.
11. Приведенные условия гарантии не нарушают прав потребителей и иных прав, предусмотренных законом.

Правильная утилизация данного устройства (Утилизация электрического и электронного оборудования)

(Действует во всех странах Европейского Союза и других странах Европы, принявших систему разделения отходов)

Подобная маркировка на изделии, принадлежностях или в руководстве к нему предупреждает, что по истечении срока службы изделие или электронные принадлежности для него (например, зарядное устройство, наушники, кабель USB) не следует выбрасывать вместе с другим бытовым мусором. Чтобы избежать вредного воздействия на окружающую среду или на здоровье человека от неконтролируемой утилизации отходов, следует отделять маркированные подобным образом изделия от другого мусора для соответствующей переработки и повторного использования в качестве сырья. За подробной информацией о месте и способе экологически безопасной утилизации бытовым потребителям следует обращаться к продавцу данного изделия или в органы местного самоуправления. Промышленным потребителям необходимо обратиться к поставщику, чтобы уточнить сроки и условия договора купли-продажи. Подобные изделия и электронные принадлежности не следует утилизировать вместе с другими производственными отходами.

[Русский]

