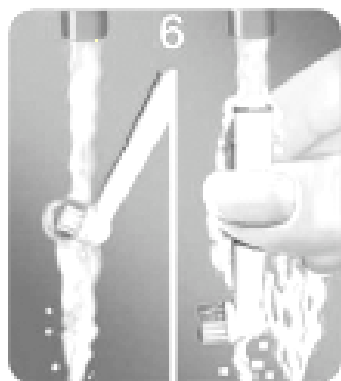
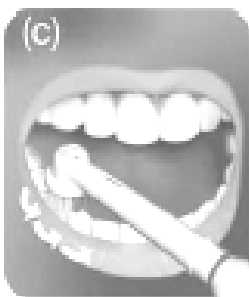
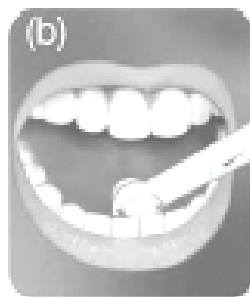
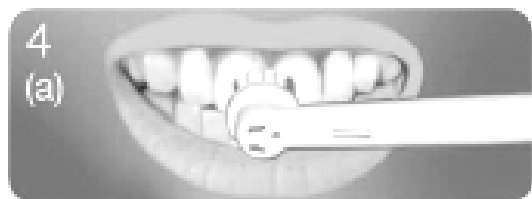




BRAUN

D 4010

Средство гигиены рта

Type 4739



1. Вставьте батарейки, как показано. Используйте 2 батарейки типа AA (LR6) 1,5 В. Для лучшей работы мы рекомендуем применять щелочные батарейки Duracell® Ultra. При чистке дважды в день по две минуты батареек хватает примерно на 3 месяца.

2. Удалите защитный колпачок, намочите чистящую головку и нанесите зубную пасту.

3. Установите щетку на зубы и включите ее.

4. Чистите не менее 2 минут (рекомендуется стоматологами). Перемещайте щетку от зуба к зубу, очищая вначале передние (a), затем задние (b), а в конце – жевательные (c) поверхности.

В течение нескольких дней после начала использования десны могут немного кровоточить. Если кровоточивость сохранится свыше 2 недель, обратитесь к стоматологу.

5. При обесцвечивании индикаторных щетинок на половину (как показано на рис. b/c) следует заменить чистящую головку (a - новая).

6. Промойте головку под струей воды, как показано, затем высушите ее.

7. Выбрасывать разряженные батарейки следует в соответствии с национальными или местными правилами.

При использовании детьми рекомендуется наблюдение взрослых.

Гарантия производителя: При обнаружении дефектов материалов или сборки в течение 2 лет с момента покупки устройство будет заменено. Гарантия не распространяется на использование и износ батареек и чистящей головки.

Распространяется: «Жиллетт Группа» ООО, Россия, 113054, Москва, Павелецкая пл., д2, стр.3