

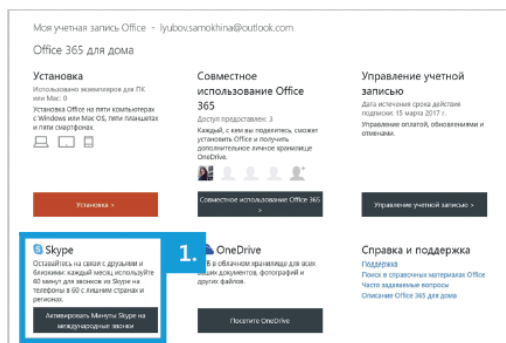
## Активация бесплатных минут Skype

Подписка «Office 365 для дома» включает 60 минут Skype ежемесячно для звонков на стационарные телефоны в более чем 60 странах и регионах и на мобильные телефоны в 8 странах и регионах, включая США и Канаду\*.

**\* Важно! В России возможны звонки только на стационарные телефоны.**

### ПЕРВЫЙ ШАГ

Зайдите в учетную запись Office 365 по ссылке [www.office.com/myaccount](http://www.office.com/myaccount). Если ваша подписка Office 365 уже активирована, в личном кабинете на домашней странице вы увидите кнопку «Активировать Минуты Skype на международные звонки».



### ВТОРОЙ ШАГ

Привяжите существующую или новую учетную запись Skype к подписке Office 365 и нажмите кнопку «Активировать». Так как вы получаете доступ к дополнительным возможностям, вас могут попросить заменить текущий пароль учетной записи Skype. Заполните соответствующие поля и нажмите «Далее».

### ТРЕТИЙ ШАГ

**Ура! Минуты активированы\*\*.**

\*\* Статус активации можно проверить в вашей учетной записи Skype. Для этого зайдите в приложение и откройте панель Skype в верхнем левом углу. Выберите пункт меню «Моя учетная запись и счет». Нажав на подписку Office 365, вы увидите количество оставшихся минут. Помните, что в подписку Office 365 добавляется 60 минут каждый месяц. Эти минуты не суммируются и сгорают по прошествии месяца.



Установка полных приложений Office на любое ваше устройство.



Доступ к документам когда угодно и откуда угодно. Плюс, 1024 ГБ в интернет-хранилище OneDrive.



Всегда свежая версия.

Запишите **логин и пароль**, чтобы не забыть.



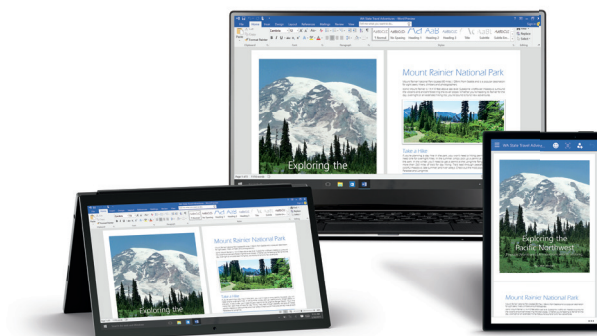

Сотрудники службы поддержки клиентов Майкрософт будут рады помочь вам установить Office 365. Звоните: **+7 (800) 200-80-02**

Больше информации о возможностях Office, советы и подсказки вы можете найти на сайте: [www.products.office.com](http://www.products.office.com)

Спасибо, что выбрали Office 365!

# Office 365

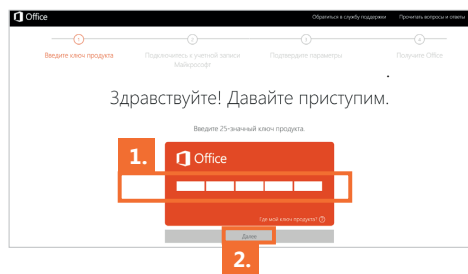
теперь с новейшими приложениями Office 2016



## Установка

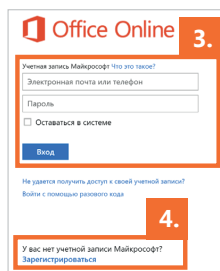
## ПЕРВЫЙ ШАГ

Откройте страницу [www.office.com/setup](http://www.office.com/setup) в вашем интернет-браузере. Введите ключ продукта (1) и нажмите кнопку «Далее» (2).



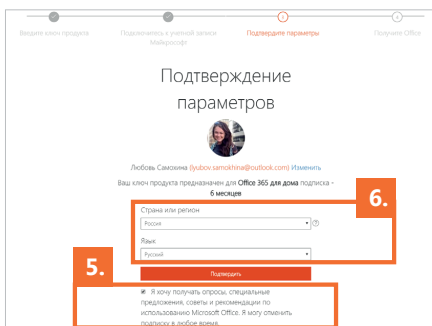
## ВТОРОЙ ШАГ

Войдите в учетную запись Майкрософт (3). Если у вас нет учетной записи Майкрософт, создайте ее (4)— вы можете использовать любой личный адрес электронной почты или **номер мобильного телефона**.



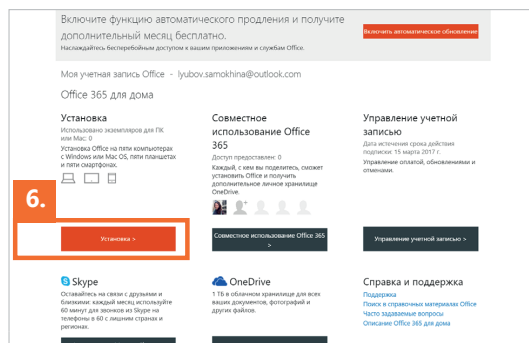
## ТРЕТИЙ ШАГ

Выберите свою страну и язык установки Office и подтвердите параметры электронной почты или мобильного телефона, нажав кнопку «Подтвердить». Подождите несколько секунд, пока активируется ваша подписка.



## ЧЕТВЕРТЫЙ ШАГ

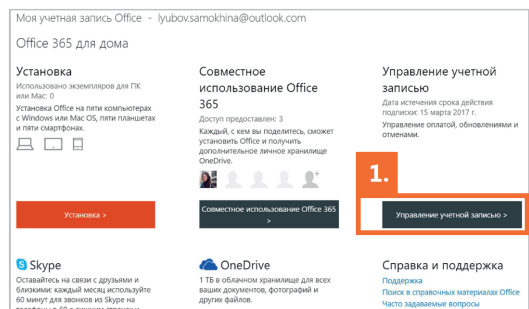
**Ура!** Ваша подписка активирована. Вы попадаете на страницу «Моя учетная запись». Нажмите кнопку «Установка» (6) на компьютере, на котором требуется установить Office. Запустите файл-установщик и дождитесь завершения установки Office.



## Продление подписки Office

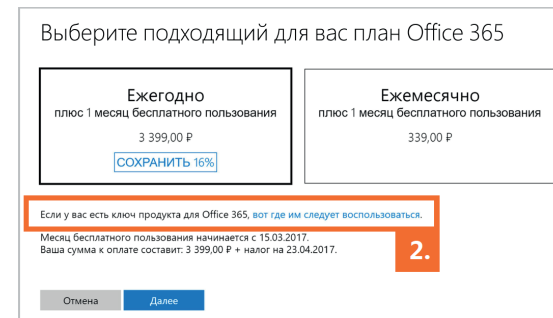
## ПЕРВЫЙ ШАГ

Для того чтобы продлить срок действия подписки Office 365, нажмите кнопку «Управление учетной записью» в своей учетной записи.



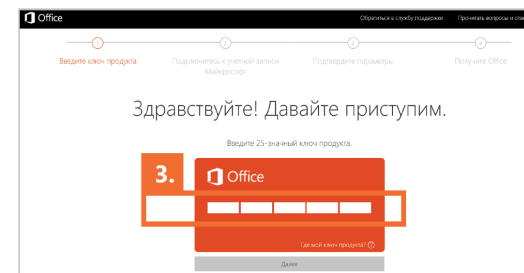
## ВТОРОЙ ШАГ

Затем перейдите по ссылке «Продлить» и выберите вариант «Если у вас есть ключ продукта для Office 365, вот где им следует воспользоваться».



## ТРЕТИЙ ШАГ

Введите ключ продукта для продления подписки Office 365.



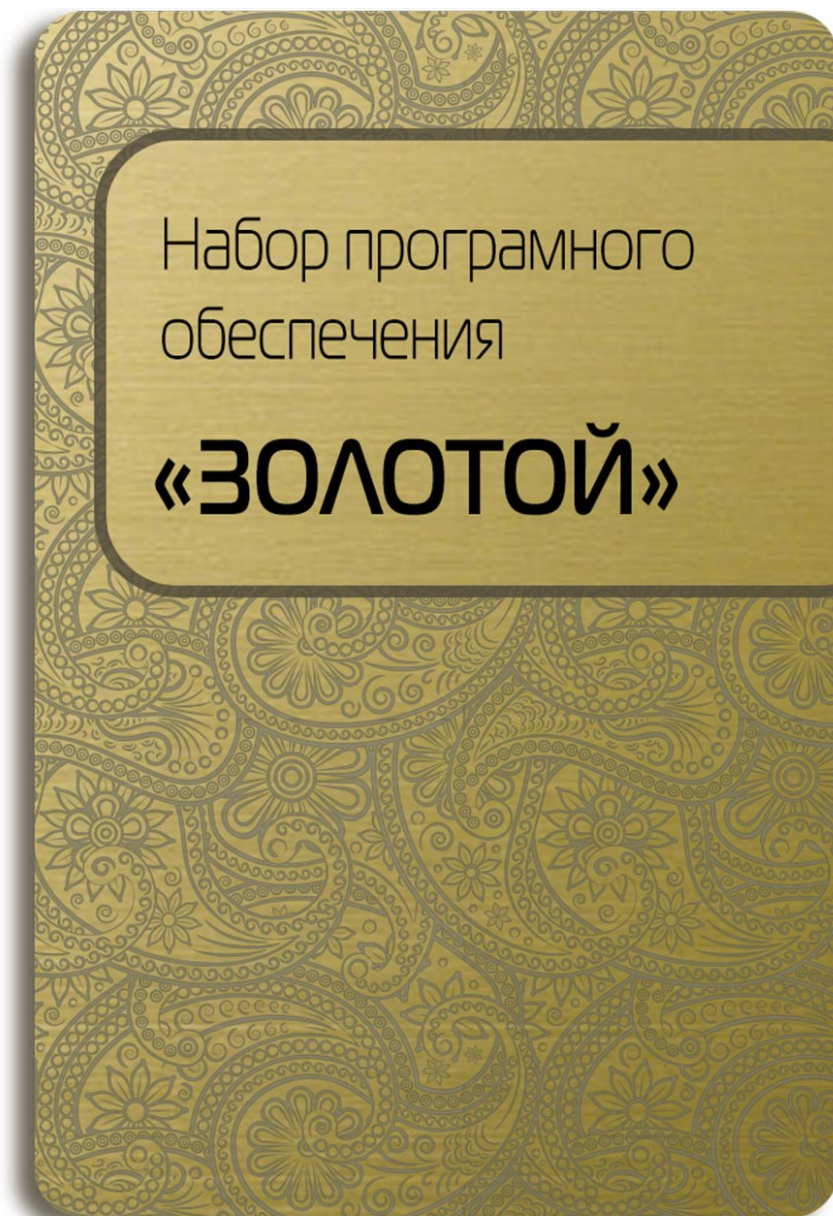
## Установка Office на другие устройства

Зайдите в учетную запись Office 365 по ссылке [www.office.com/myaccount](http://www.office.com/myaccount). Нажмите кнопку «Установка». После установки вы сразу сможете работать с Office 365 и файлами в облачном хранилище OneDrive. Для работы с Office со смартфонов и планшетов, посетите магазин приложений для вашей ОС и скачайте нужные приложения (отдельно Word, Excel и так далее). Войдите в приложение с учетной записи Майкрософт, которой вы воспользовались на третьем шаге, чтобы работать с его полной версией.

## НАИМЕНОВАНИЕ КОДА

СЕРВИСНЫЙ ПАКЕТ "ЗОЛОТОЙ" [КАРТА ЦИФРОВОГО КОДА]

## ИЗОБРАЖЕНИЕ МАГАЗИННОЙ КАРТОЧКИ



## ТЕКСТ УСЛОВИЯ ПОЛЬЗОВАНИЯ УСЛУГОЙ, ПРИОБРЕТАЕМОЙ ПОСРЕДСТВОМ ПОГАШЕНИЯ КОДА

### Сервисный пакет "Золотой"

Предназначено для получения доступа к личному кабинету пользователя для дальнейшей установки и активации программного обеспечения.

Вы можете установить продукт самостоятельно, просто следуйте этой инструкции!

Или обратитесь в зону Сервиса в любом магазине М.Видео, где вам помогут бесплатно установить и настроить этот продукт.

С собой необходимо иметь квитанцию об оплате и ваше устройство.

Состав пакета:

➤ **Kaspersky Internet Security на 1ПК/1 год**

**Системные требования:** Microsoft Windows 10 / 8.1 / 7 / Vista / XP; Более подробная информация на сайте <http://www.kaspersky.ru>

➤ **Microsoft Office 365 Персональный. Подписка на 1 устройство/3 года**

- **Системные требования:** ПК: Windows 7 или более поздняя версия, Windows Server 2008 R2 или Windows Server 2012; Mac: Mac OS X 10.10; iOS: Office для iPad® требует наличия iOS 7.0 или более поздней версии, Office для iPhone® может быть установлен на телефоны под управлением iOS 6.0 или более поздней версии; Android: пакет Office для Android™ допускает установку на планшеты и телефоны под управлением ОС Android KitKat 4.4 или более поздней версии, оснащенные процессором семейства ARM или Intel x86. Более подробная информация на сайте <https://www.microsoftstore.com>

➤ **Windows 10 Домашняя.**

- **Системные требования:** Процессор с частотой 1 ГГц или больше, Оперативная память 1 ГБ ОЗУ для 32-разрядной версии; 2 ГБ для 64-разрядной версии, до 20 ГБ свободного дискового пространства, разрешение экрана 800 x 600 или выше Графический процессор, совместимый с DirectX® 9, с драйвером WDDM, необходим доступ к Интернету. Более подробная информация на сайте <https://www.microsoftstore.com>

➤ **Пакет программ ЦП Mac OS:**

- Интернет браузеры (Google и FireFox)
- Flash player и Silverlight
- Skype
- VLC media player
- Adobe Reader
- Viber
- The Unarchiver
- Telegram
- Пакет кодеков для Mac

➤ **Пакет программ ЦП Базовый:**

- K-Lite Codec Pack
- Google Chrome
- Skype
- Adobe Flash Player
- Microsoft Silverlight
- Обновление Java
- IceBookReader Pro
- Foxit Reader
- 7Zip
- GOM Player
- Any Video Converter
- AIMP
- Paint.net

Страна-изготовитель: Россия.

Фирма-изготовитель: ООО "Софттехно".

Адрес изготовителя: 127473, г. Москва, ул. Достоевского, дом № 1/21, стр. 1.

Для доступа к личному кабинету требуется подключение к сети Интернет.

Не подлежит обязательной сертификации.

Не для продажи и активации за пределами Российской Федерации.

Все продажи являются окончательными. Средства, уплаченные за уникальный код доступа к личному кабинету, возврату не подлежат. Квитанция по оплате подлежит хранению как единственное документальное подтверждение покупки ключа доступа к личному кабинету. Замена ключа доступа к личному кабинету невозможна.

**Возрастные ограничения: 0**

## **АКТИВАЦИЯ ЛИЦЕНЗИИ И УСТАНОВКА ПРОДУКТА**

Инструкция по получению доступа к личному кабинету пользователя и дальнейшей установке и активации лицензионного программного обеспечения:

1. Введите код доступа к личному кабинету на сайте [www.soft4pk.ru/mvideo](http://www.soft4pk.ru/mvideo) и нажмите «Активировать»;
2. После успешной активации вы получите доступ к личному кабинету с указанием перечня программных продуктов, входящих в состав пакета, ключей активаций программных продуктов и ссылки на скачивание дистрибутивов для каждого программного продукта;
3. Скачайте на ваше устройство дистрибутивы программных продуктов и активируйте лицензии.

Техническая поддержка по вопросу активации кода доступа к личному кабинету: [esd@1c.ru](mailto:esd@1c.ru)

Техническая поддержка Kaspersky: [support.kaspersky.ru](http://support.kaspersky.ru)

Техническая поддержка Microsoft Office и Windows: 8-800-200-80-01

Претензии, связанные с доступом к личному кабинету, а также к контенту, содержащемуся в личном кабинете, принимает ООО "Софттехно" по адресу 121552, г. Москва, Ярцевская ул., дом № 34, стр. 1.

Сохраняйте квитанцию об оплате для обращений в тех. поддержку.