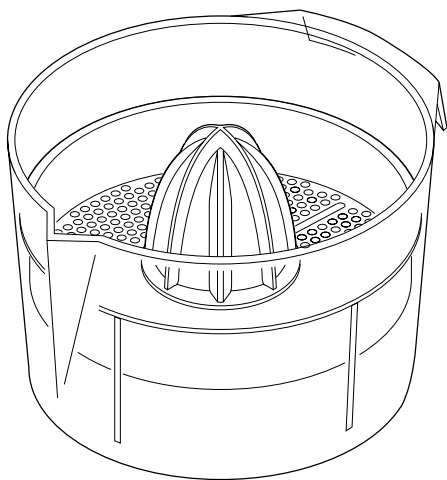
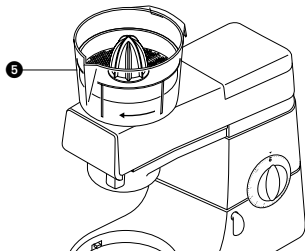
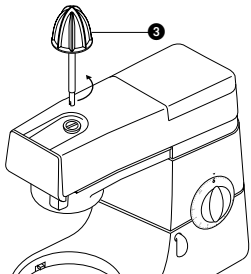
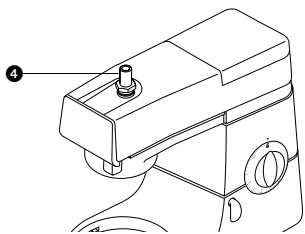
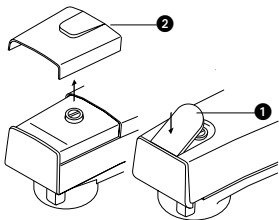
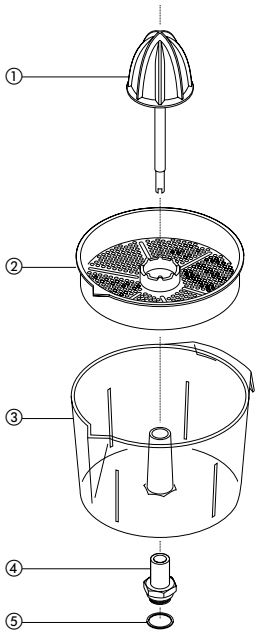


KENWOOD



A995

English	2
Nederlands	3
Français	4
Deutsch	5
Italiano	6
Português	7
Español	8
Dansk	9
Svenska	10
Norsk	11
Suomi	12
Türkçe	13
Česky	14
Magyar	15
Polski	16
Русский	17
Ελληνικά	18
عربي	٩١



См. иллюстрации на передней странице

Соковыжималка используется для цитрусовых для отжимания сока из цитрусовых, например: апельсинов, лимонов, лаймов, грейпфрутов.

- ① конус
- ② сито
- ③ чаша
- ④ соединитель
- ⑤ шайба

Перед первым использованием

Вымойте конус, сито и чашу.

Как пользоваться соковыжималкой для отжимания сока из цитрусовых

- 1 Снимите крышку с отверстия привода соковыжималки для цитрусовых. В зависимости от модели соковыжималки, либо нажмите дет. ①, либо поднимите дет. ②.
- 2 Используя конус, выверните из отверстия пробку ③.
- 3 Вверните соединитель (с шайбой) в отверстие ④.
- 4 Опустите чашу на соединитель, поворачивая ее по часовой стрелке до посадки на место ⑤.
- 5 Вставьте сито так, чтобы выступ был обращен к носику.
- 6 Вставьте конус, поворачивая его до посадки на место.
- 7 Разрежьте плоды пополам. Затем включите скорость 4 и надавите плодом на конус.

- Во время работы возможно плотное затягивание соединителя. Для вывертывания соединителя снова установите чашу и поверните ее против часовой стрелки.
- После использования установите пробку в отверстие привода.

Очистка

Вымойте изделие вручную.



Kenwood Limited, New Lane, Havant, Hampshire PO9 2NH, UK
www.kenwood.co.uk

80421/11