

BLAZE 30

Руководство по эксплуатации

Благодарим Вас за приобретение колонок DEFENDER BLAZE 30
Пожалуйста, перед использованием ознакомьтесь со следующей инструкцией.

Основное назначение

Компьютерная акустическая система используется как устройство воспроизведения и усиления музыки, речи и звуковых эффектов. Акустическая система может быть подключена к выходам звуковых карт компьютера и другим источникам аудиосигнала. Акустическая система имеет встроенный усилитель.



Особенности

Деревянный корпус сабвуфера и сателлитов
Встроенный трансформаторный адаптер питания
Магнитная экранировка корпуса, позволяющая использовать колонки вблизи мониторов и телевизоров практически без искажения изображения
Длинные кабели сателлитов
Подсветка регулятора сабвуфера

Указания по безопасности эксплуатации

Оберегайте изделие от сырости, вибрации, воздействия высокой температуры и попадания прямых солнечных лучей.

Не вскрывайте изделие. Акустические системы не содержат частей, подлежащих самостоятельному ремонту. По вопросам обслуживания и замены неисправного изделия обращайтесь к фирме-продавцу.

Размещайте колонки на устойчивой поверхности. Избегайте сильных сотрясений, не применяйте усилий в управлении, не кладите сверху тяжелые предметы.

При установке акустических колонок следите за тем, чтобы расстояние от стены до задней панели сабвуфера было не менее 10 см.

При включении колонок следите за тем, чтобы ручки регуляторов громкости находились на минимуме.

Отключайте колонки от сети перед подключением его к источникам аудиосигнала.

Отключайте колонки от сети, если не планируете использовать их длительное время.

При отключении колонок от сети, держите и тяните за штепсель, а не за шнур.

Не подносите микрофон близко к колонкам, избегайте высокого входного сигнала.

Не размещайте близко к колонкам дискеты, аудиокассеты и другие магнитные накопители информации во избежание размагничивания.

Спецификации

Динамики:

Сабвуфер: 4" НЧ (20 Вт RMS)

Сателлиты: 3" широкополосные (5 Вт RMS)

Диапазон частот:

Сабвуфер: 40-200 Гц

Сателлиты: 200-20000 Гц

Наличие регуляторов: громкость, тембр НЧ, тембр ВЧ

Размеры:

Сабвуфер: 270*250*160 мм

Сателлиты: 110*100*175 мм

Комплектация

Сабвуфер

2 сателлита

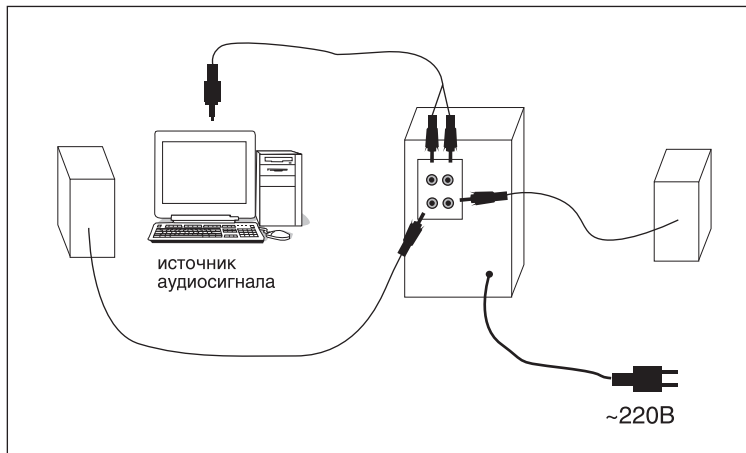
Входной аудио кабель 2RCA-3.5мм jack

Инструкция по эксплуатации

Гарантийный талон

BLAZE 30

Руководство по эксплуатации



Подготовка к работе

Для включения акустических колонок необходимо подключить их к питающей сети 220 В, перевести выключатель питания во включенное положение. При этом должен загореться световой индикатор питания.

Подключите колонки к источнику звука по схеме, показанной на рисунке.

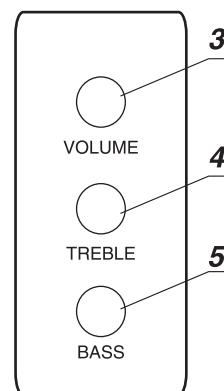
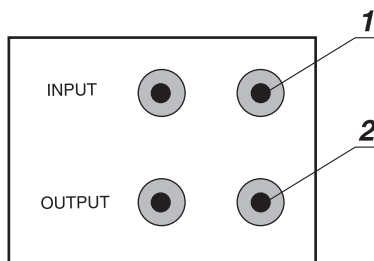
Панель управления

Задняя панель

1. Вход RCA
2. Выход RCA

Передняя панель

3. Регулятор громкости
4. Регулятор тембра ВЧ
5. Регулятор тембра НЧ



Гарантийные обязательства

Фирма-поставщик устанавливает гарантийный срок изделия в течение 12 месяцев со дня реализации изделия при условии соблюдения потребителем правил хранения, эксплуатации и требований безопасности. В течение гарантийного срока фирма-поставщик производит ремонт или замену вышедшего из строя изделия при условии наличия паспорта.

Производитель может вносить технические усовершенствования в изделие.

Дата продажи _____

Продавец _____

(подпись продавца)

Активная акустическая система
Соответствует требованиям нормативных документов:

DEFENDER BLAZE 30
ГОСТ Р МЭК 60065-2005, ГОСТ Р МЭК 51318.14.1-2006
Разд. 4, ГОСТ 22505-97, ГОСТ Р 51515-99,
ГОСТ Р 51317.3.2-2006 (Разд. 6,7), ГОСТ Р 51317.3.3-2008

Изготовитель:

China Electronics Shenzhen Company
(Чайна Электроникс Шенжень Компани)

Адрес:

35/F, блок А, Электроникс Сайенс энд
Технолоджи билдинг, Шеннан Джонглу, Шенжень, Китай

Срок службы:

3 года