0904-220-03705

SONY

Portable Charger

Operating Instructions / Mode d'emploi / Bedienungsanleitung / Manuale di istruzioni / Gebruiksaanwijzing / Istruzioni per l'uso / Manual de instruções / Návod k obsluze / Használati útmutató / Instrukcja obsługi / Návod na obsluhu / Navodila za uporabo / Instrucțiuni de operare / Указания за употреба / Bruksanvisning / Brugsvejledning / Käyttöohje / Οδηγίες Χρήσης / Инструкция по эксплуатации / Upute za uporabu / Інструкції з експлуатації / Bruksanvisning / Kullanım Bilgileri

CP-B20

© 2015 Sony Corporation
Printed in China

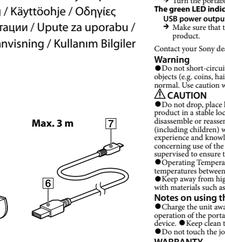

GB (English)

Features and Functions inside

① **High Capacity**
② **Safety functions**
Overcharge prevention function / Safety timer / Abnormal temperature detection function
③ **Simultaneous power supply up to 4 devices**

Please read the following instructions fully before use.

Parts

1 Micro USB input port / 2 USB output ports / 3 Button to stop/start USB power and to check remaining battery capacity / 4 Green LED indicator / 5 Orange LED indicator / 6 USB connector / 7 Micro USB connector

Reference chart for LED indicator status

Orange LED indicator

This indicator shows charging conditions of the unit.

LED indicator	Charging conditions
Turns on	Charging
Turns off	Finished charging/Disconnected
Flashes rapidly	Malfunction

Green LED indicator

This indicator shows power supplying conditions to the portable device.

LED indicator	Power Supplying conditions
Turns on	Supplying
Flashes slowly	Low battery
Flashes rapidly	Malfunction

* If a malfunction occurs, stop use and contact your Sony dealer or authorized Sony service facility.

To Charge the Unit

1. **Connect the micro USB connector of the supplied USB cable to the micro USB input port of the unit. *** Connect the USB cable correctly.
2. **Connect the other end of the supplied USB cable to the USB port of your computer, etc.**
The orange LED indicator turns on.
3. **Disconnect the USB cable after the orange LED indicator turns off.**

Note

Should the battery power of the computer, etc. be low, connect the AC adaptor to your computer, etc. to use.

To Check the Remaining Power

1. **Press the button on the unit.**
The orange LED indicator flashes depending on the remaining power.

LED indicator	Charging conditions
☼ ☼ ☼ ·	4 indicators	Approx. 60 ~ 100%
☼ ☼ ☼ ·	3 indicators	Approx. 40 ~ 60%
☼ ☼ · ·	2 indicators	Approx. 20 ~ 40%
☼ · · ·	1 indicator	Approx. 1 ~ 20%
· · · ·	Turns off	0%

* Battery condition cannot be checked when the unit is supplying power to a portable device.

To Supply Power to a Portable Device

1. **Connect a USB charging cable (officially supported by the portable device) to the portable device. *** Connect the USB cable correctly.
2. **Connect the other end of the USB cable to the USB port of the unit.**
3. **Press the button on the unit.**
4. **Unplug your device when charging is complete.**
* Check the charge status of your portable device.

Notes

● The USB output port of the unit is a power supply only. Do not connect to the USB ports of computers, etc. Doing so may cause a malfunction. ● When charging a portable device by this unit, charging time will vary depending on the battery status of the portable device. ● Be cautioned that some portable devices may not start charging or may stop charging, or not they are used with this unit (for details, refer to the user manual supplied with the portable device). Before using this product, be sure to back up input memory. Sony is not liable for loss of memory. ● If the unit is not used for a long period, it should be fully charged fully; however, the unit will become capable of charging fully by charging and supplying repeatedly (over three times).

Charging Time

Built-in Battery		Charging Time
3.7 V (typ. 3,460 mAh / min. 3,367 mAh)	× 6	Approx. 15 hours (from 1.5 A AC Adaptor) Approx. 50 hours (from standard USB port)

* Recharging using a USB output AC adaptor rated at 5 V 0.5 A or greater is possible.
* Please note that this product's maximum input current is 1.5 A.

Supply Time

USB output port	Supply Time
5V, Max 6.9 A (Total of 4 USB output ports)	Approx. 100 minutes

* Supply time varies depending on battery condition, storage condition and portable device.

Warning

● Do not short-circuit the unit. To avoid short-circuiting, keep the unit away from all metal objects (e.g. coins, hair-pins, keys, etc.). ● The unit may become hot when charging. This is normal, and not problem when handling. ● Use this product properly to avoid electric shock.

⚠ CAUTION

● Do not drop, place heavy weight on, or allow strong impact to this product. ● Place this product in a stable location. ● Do not bend the unit or dispose of it in fire. ● Do not disassemble or reassemble this product. ● This appliance is not intended for use by persons (including children) with reduced physical, sensory or mental capabilities, or lack of experience and knowledge, unless they have been given supervision or instruction concerning use of the appliance by a person responsible for their safety. Children should be supervised to ensure that they do not play with the appliance.
● Operating Temperature: 0 °C - 35 °C. To optimize charging capacity, charge the unit in temperatures between 10 °C - 30 °C. ● Do not expose this product to direct sunlight or water. ● Keep away from high temperatures or humidity. ● While in use, do not cover this product with materials such as blankets. ● The contact surface of the unit must always be kept clean.

Notes on using this product

● Charge the unit away from a TV, radio or tuner as noise may occur. ● For details on operation of the portable device, refer to its user manual. Operation varies depending on the device. ● Keep clean the plug, inside of the USB output port and joining terminals of the unit. ● Do not touch the joining terminals directly or insert your fingers into them.

WARRANTY

Our product warranty is limited only to the unit itself, when used normally in accordance with the operating instructions and the system environment. Therefore, Customer acknowledges and agrees that:

● Sony is not liable for damage or loss resulting from the use of this product, or for any claim from a third party. ● Sony is not liable for problems with your MP3 player, cell phone or other hardware arising from the use of this product. ● Sony is not liable for support for specific hardware, software, or peripherals; operating conflicts with other installed software; data loss; or other accidental or unavoidable damages. ● Sony is not liable for financial damages, lost profits, claims from third parties, etc., arising from the use of this product.

Disposal of waste batteries and electrical and electronic equipment (applicable in the European Union and other European countries with separate collection systems)



This symbol on the product, the battery or on the packaging indicates that the product and the battery shall not be treated as household waste. On certain batteries this symbol might be used in combination with a chemical symbol. The chemical symbols for mercury (Hg) or lead (Pb) are added if the battery contains more than 0.0005% mercury or 0.004% lead. By ensuring these products and batteries are disposed of correctly, you will help prevent potentially negative consequences for the environment and human health which could otherwise be caused by inappropriate waste handling. The recycling of the materials will help to conserve natural resources. In case of products that for safety, performance or data integrity reasons require a permanent connection with an incorporated battery, this battery should be replaced by qualified service staff only. To ensure that the battery and the electrical and electronic equipment will be treated properly, hand over these products at end-of-life to the applicable collection point for the recycling of electrical and electronic equipment. For all other batteries, please view the section on how to remove the battery from the product safely. Hand the battery over to the applicable collection point for the recycling of waste batteries. For more detailed information about recycling of this product or battery, please contact your local City Office, your household waste disposal service or the shop where you purchased the product or battery.

This product has been manufactured by or on behalf of Sony Corporation, 1-7-1 Konan Minato-ku Tokyo, 108-0075 Japan. Inquiries related to product compliance based on European Union legislation shall be addressed to the authorized representative, Sony Deutschland GmbH, Hedelfinger Strasse 61, 70327 Stuttgart, Germany. For any service or guarantee matters, please refer to the addresses provided in the separate service or guarantee documents.

FR (Français)

Caractéristiques et fonctions

① **Grande capacité**
② **Fonctions de sécurité**
Fonction de prévention des surcharges / Programmateur de sécurité / Fonction de détection des températures anormales
③ **Alimentation simultanée de 4 appareils au maximum**

Lisez attentivement les instructions suivantes avant l'utilisation.

Pièces

1 Port d'entrée micro USB / 2 Port de sortie USB / 3 Bouton pour arrêter/allumer l'alimentation USB et pour vérifier la capacité de batterie restante / 4 Voyant à LED vert / 5 Voyant à LED orange / 6 Connecteur USB / 7 Connecteur micro USB

Tableau de référence des états des voyants à LED

Voyant à LED orange

Ce voyant indique les conditions de charge du module.

Voyant à LED	Conditions de charge
S'allume	Charge en cours
S'éteint	Charge terminée / Module débranché
Clignote rapidement	Dysfonctionnement

Voyant à LED vert

Ce voyant indique les conditions d'alimentation de l'appareil portable.

Voyant à LED	Conditions d'alimentation
S'allume	Alimentation en cours
Clignote lentement	Batterie faible
Clignote rapidement	Dysfonctionnement

* En cas de dysfonctionnement, arrêtez d'utiliser l'appareil et contactez votre détaillant Sony ou un centre de service après-vente Sony agréé.

Pour charger le module

1. **Reliez le connecteur micro USB du câble USB fourni au port d'entrée micro USB du module. *** Raccordez correctement le câble USB.
2. **Reliez l'autre extrémité du câble USB fourni au port USB de votre ordinateur, etc.**
Le voyant à LED orange s'allume.
3. **Débranchez le câble USB une fois que le voyant à LED orange s'éteint.**

Remarque

En cas de charge de batterie de l'ordinateur, etc. faible, branchez l'adaptateur secteur sur votre ordinateur, etc.

Pour vérifier la capacité restante de la batterie

1. **Appuyez sur le bouton du module.**
Le voyant à LED orange clignote en fonction de la capacité restante de batterie.

Voyant à LED		Conditions de charge
☼ ☼ ☼ ·	4 voyants	Environ 60 à 100%
☼ ☼ ☼ ·	3 voyants	Environ 40 à 60%
☼ ☼ · ·	2 voyants	Environ 20 à 40%
☼ · · ·	1 voyant	Environ 1 à 20%
· · · ·	S'éteint	0%

* Il n'est pas possible de vérifier l'état de la batterie lorsque le module alimente l'appareil portable.

Pour alimenter un appareil portable

1. **Raccordez à l'appareil portable un câble de charge USB (officiellement pris en charge par l'appareil portable). *** Raccordez correctement le câble USB.
2. **Raccordez l'autre extrémité du câble USB au port de sortie USB du module.**
3. **Appuyez sur le bouton du module.**
4. **Débranchez l'appareil lorsque la charge est terminée.**
* Vérifiez l'état de charge de votre appareil portable.

Temps de charge

Batterie intégrée		Temps de charge
3.7 V (type 3,460 mAh / min. 3,367 mAh)	× 6	Environ 15 heures (avec l'adaptateur secteur 1.5 A) Environ 50 heures (via le port USB standard)

* Il est possible d'effectuer la charge à l'aide d'un adaptateur secteur de sortie USB de 5 V 0,5 A ou supérieur.
* Veuillez noter que le courant d'entrée maximum de ce module est 1.5 A.

Durée d'alimentation

Port de sortie USB	Durée d'alimentation
5 V, 6,9 A Max (4 ports de sortie USB au total)	Environ 100 minutes

* La durée d'alimentation dépend de l'état de la batterie, des conditions de stockage et de l'appareil portable.

Spécifications

Entrée	5 V CC
Sortie	5 V CC, 4 ports 6,9 A (Max.)
Dimensions (l/H/L)	84,4 mm × 175,0 mm×23,5 mm
Poids	Environ 550 g
Température de fonctionnement	0 °C - 35 °C

* Utiliser l'appareil dans la plage de température de fonctionnement.

La conception et les spécifications sont sujettes à modifications sans préavis.

Dépannage

Le temps de charge du module est court (la charge dure moins de 15 heures avec l'adaptateur secteur) ou 50 heures (via le port USB standard), la durée d'alimentation de l'appareil portable est courte.

Le module a atteint la fin de sa durée de vie ou ne fonctionne pas correctement.
● Lorsque la durée d'alimentation est extrêmement courte alors que le module est complètement chargé, cela signifie que le module a atteint la fin de sa durée de vie. (la durée de vie est limitée.)
→ S'il ne fonctionne pas correctement, contactez votre détaillant Sony ou un centre de service après-vente Sony agréé.

Le module ne parvient pas à alimenter l'appareil portable en électricité ou le voyant à LED vert ne s'allume pas.

L'appareil portable n'est pas en mode de charge.
→ Vérifiez que l'appareil portable est en mode de charge.
→ Mettez l'appareil portable sous tension avant de le charger.

Le voyant à LED vert clignote rapidement.

La puissance de sortie USB dépasse la limite de ce produit.
→ Assurez-vous que l'intensité de l'alimentation de l'appareil portable ne dépasse pas la limite de ce produit.

Pour toute autre question, contactez votre détaillant Sony ou un centre de service après-vente Sony agréé.

Avertissement

● Ne court-circuitez pas le module. Pour éviter tout court-circuit, tenez le module à l'écart de tout objet métallique (par exemple des pièces de monnaie, des épingles, des pinces à cheveux, des clés, etc.). ● Le module peut devenir chaud pendant la charge. Ceci est normal. Soyez prudent lors de sa manipulation. ● Utilisez cet appareil correctement afin d'éviter toute électrocution.

⚠ ATTENTION

● Ne laissez pas tomber ce produit, ne posez aucun objet lourd sur celui-ci ou ne lui faites pas subir de choc important. ● Placez ce produit dans un endroit stable. ● Ne chauffez pas le module ou ne le jetez pas au feu. ● Ne démontez pas ce produit ou ne le remontez pas. ● Ce appareil n'est pas destiné à être utilisé par des personnes (y compris des enfants) présentant des capacités physiques, sensorielles ou mentales réduites ou par des personnes novices et inexpérimentées, à moins d'être utilisé sous surveillance ou après avoir reçu les instructions relatives à l'utilisation de l'appareil par une personne chargée de leur sécurité. Les enfants doivent faire l'objet d'une surveillance afin de s'assurer qu'ils ne jouent pas avec l'appareil. ● Température de fonctionnement : 0 °C - 35 °C. Pour optimiser la capacité de charge, chargez le module à une température comprise entre 10 °C et 30 °C. ● N'exposez pas ce produit aux rayons directs du soleil ou à l'eau. ● Ne l'exposez pas à des températures élevées ou à l'humidité. ● Ne couvrez pas ce produit, avec des draps notamment, lorsqu'il est en cours d'utilisation. ● La surface de contact du module doit toujours rester propre.

Remarques sur l'utilisation de ce produit

● Ne chargez pas le module à proximité d'un téléviseur, d'une radio ou d'un tuner, car du bruit peut se produire. ● Pour de plus amples informations sur l'utilisation de l'appareil portable, reportez-vous à son mode d'emploi. Les procédures d'utilisation varient selon l'appareil. ● Veillez à maintenir la propreté de la fiche, de l'intérieur du port de sortie USB et des bornes de liaison du module. ● Ne touchez pas directement les bornes de liaison ou n'insérez pas les doigts dans celles-ci.

GARANTIE

La garantie de notre produit se limite exclusivement à l'appareil proprement dit, dans le cadre d'une utilisation normale conformément au mode d'emploi et à l'environnement système. Par conséquent, le Client reconnaît et convient que :

● Sony ne peut être tenu responsable de dégâts ou de pertes découlant de l'utilisation de ce produit, ou de toute plainte d'un tiers. ● Sony décline toute responsabilité quant aux problèmes liés à votre lecteur MP3, téléphone cellulaire ou autre matériel suite à l'utilisation de ce produit ; à la compatibilité du produit avec un matériel, logiciel ou périphérique particuliers ; aux conflits de fonctionnement avec d'autres logiciels installés ; à la perte de données ou à tout autre dégât accidentel ou inévitable. ● Sony ne peut être tenu responsable des préjudices financiers, pertes de bénéfices, plaintes de tiers, etc., découlant de l'utilisation de ce produit.

Élimination des piles et accumulateurs et des Equipements Electriques et Electroniques usagés (Applicable dans les pays de l'Union Européenne et aux autres pays européens disposant de systèmes de collecte sélective)



Ce symbole apposé sur le produit, la pile ou l'accumulateur ou sur l'emballage, indique que le produit et les piles et accumulateurs fournis avec ce produit ne doivent pas être traités comme de simples déchets ménagers. Sur certains types de piles, ce symbole apparaît parfois combiné avec un symbole chimique. Les symboles pour le mercure (Hg) ou le plomb (Pb) sont rajoutés lorsque ces piles contiennent plus de 0,0005% de mercure ou 0,004% de plomb. En vous assurant que ces produits, piles et accumulateurs sont mis au rebut de façon appropriée, vous participez activement à la prévention des conséquences négatives que leur mauvais traitement pourrait provoquer sur l'environnement et sur la santé humaine. Le recyclage des matériaux contribue par ailleurs à la préservation des ressources naturelles.
Pour les produits qui pour des raisons de sécurité, de performance ou d'intégrité de données nécessitent une connexion permanente à une pile ou à un accumulateur, il conviendra de vous rapprocher d'un Service Technique qualifié pour que le remplacement intervienne. En rapportant votre appareil électrique, les piles et accumulateurs en fin de vie à un point de collecte approprié vous vous assurez que le produit et la pile ou l'accumulateur incorporé sera traité correctement. Pour tous les autres cas de figure et afin d'en démonter les piles ou accumulateurs en toute sécurité de votre appareil, reportez-vous au manuel d'utilisation. Rapportez les piles et accumulateurs, les équipements électriques et électroniques usagés au point de collecte approprié pour le recyclage.
Ce produit a été fabriqué par ou pour le compte de Sony Corporation, 1-7-1 Konan Minato-ku Tokyo, 108-0075 Japon. Toutes les questions relatives à la conformité des produits basées sur la législation européenne doivent être adressées à son représentant, Sony Deutschland GmbH, Hedelfinger Strasse 61, 70327 Stuttgart, Allemagne.
Pour toute question relative au Service Après-Vente ou à la Garantie, merci de bien vouloir vous référer aux coordonnées qui vous sont communiquées dans les documents « Service (SAV) » ou Garantie.

DE (Deutsch)

Merkmale und Funktionen

① **Hohe Kapazität**
② **Sicherheitsfunktionen**
Überladungsschutz / Sicherheits-Timer / Erkennung von extremen Temperaturen
③ **Gleichzeitige Stromversorgung für bis zu 4 Geräte**

Lesen Sie vor dem Gebrauch bitte die folgenden Anleitungen sorgfältig durch.

Teile

1 Micro-USB-Eingangsanschluss / 2 USB-Ausgangsanschluss / 3 Taste zum Unterbrechen/Einschalten der USB-Stromversorgung und zur Prüfung der verbleibenden Akkuladung / 4 Grüne LED-Anzeige / 5 Orangefarbene LED-Anzeige / 6 USB-Anschluss / 7 Micro-USB-Anschluss

Referenz-Tabelle für den LED-Anzeigenstatus

Orangefarbene LED-Anzeige

Die Anzeige zeigt den Ladezustand des Geräts.

LED-Anzeige	Conditions de charge
Leuchtet	Ladevorgang läuft
Leuchtet nicht	Ladevorgang abgeschlossen/Getrennt
Blinkt schnell	Fehlfunktion

Grüne LED-Anzeige

Die Anzeige zeigt den Status der Stromabgabe an das tragbare Gerät.

LED-Anzeige	Stromabgabe-status
Leuchtet	Stromabgabe läuft
Blinkt langsam	Geringe Akkuladung
Blinkt schnell	Fehlfunktion

* Falls es zu einer Fehlfunktion kommt, verwenden Sie das Gerät nicht mehr und wenden Sie sich an Ihren Sony-Händler oder ein autorisiertes Sony-Kundendienstzentrum.

So laden Sie das Gerät

1. **Schließen Sie das micro-USB-Anschluss des mitgelieferten USB-Kabels an den Micro-USB-Eingangsanschluss des Geräts an. *** Schließen Sie das USB-Kabel korrekt an.
2. **Schließen Sie das andere Ende des mitgelieferten USB-Kabels z. B. an den USB-Port Ihres Computers an.**
Die orangefarbene LED-Anzeige leuchtet auf.
3. **Ziehen Sie das USB-Kabel ab, wenn die orangefarbene LED-Anzeige erlischt.**

Hinweis

Falls die Akkuleistung Ihres Computers usw. schwach ist, schließen Sie das Netzteil an Ihren Computer usw. an, um ihn damit zu betreiben.

So überprüfen Sie die Restladung

1. **Drücken Sie die Taste am Gerät.**
Die orangefarbene LED-Anzeige blinkt entsprechend der Restladung.

LED-Anzeige		Ladezustand
☼ ☼ ☼ ·	4 Anzeigen	Ca. 60 - 100%
☼ ☼ ☼ ·	3 Anzeigen	Ca. 40 - 60%
☼ ☼ · ·	2 Anzeigen	Ca. 20 - 40%
☼ · · ·	1 Anzeige	Ca. 1 - 20%
· · · ·	Leuchtet nicht	0%

* Der Akkuzustand kann nicht kontrolliert werden, während das Gerät ein tragbares Gerät mit Strom versorgt.

So wird ein tragbares Gerät mit Strom versorgt

1. **Schließen Sie ein USB-Ladekabel (das für das tragbare Gerät vom Hersteller genehmigt wurde) an das tragbare Gerät an. *** Schließen Sie das USB-Kabel korrekt an.
2. **Schließen Sie das andere Ende des USB-Kabels an den USB-Ausgangsanschluss des Geräts an.**
3. **Drücken Sie die Taste am Gerät.**
4. **Entfernen Sie Ihr Gerät nach erfolgter Aufladung.**
Prüfen Sie den Ladezustand des tragbaren Geräts.

Hinweise

● Der USB-Ausgangsanschluss des Geräts ist nur für die Stromabgabe bestimmt. Verbinden Sie ihn nicht mit USB-Ports von Computern usw. Andernfalls kann es zu Fehlfunktionen kommen. ● Bei Aufladen eines tragbaren Geräts mit diesem Gerät hängt die Ladezeit von der Restladung des tragbaren Geräts ab. ● Achtung! Bei manchen tragbaren Geräten mit oder ohne Nutzung durch dieses Gerät kann es dazu kommen, plötzlich in Verlust von Eingabespeicherdaten kommen (Einzelheiten dazu finden Sie in der Bedienungsanleitung des tragbaren Geräts). Erstellen Sie vor Gebrauch dieses Produkts eine Sicherungskopie der Eingabespeicherdaten. Sony übernimmt keine Haftung für den Verlust von Eingabespeicherdaten. ● Wenn das Gerät für einen längeren Zeitraum nicht benutzt wurde, kann es nicht vollständig geladen werden. Das Gerät kann jedoch wieder vollständig aufgeladen werden, wenn Sie es mehrmals auf- und entladen (zwei bis drei Mal).

Stromabgabedauer

Eingebauter Akku	Stromabgabe-dauer
3.7 V (typ. 3,460 mAh / min. 3,367 mAh) × 6	Ca. 15 Stunden (über 1A/5,1 V) Ca. 50 Stunden (vom Standard-USB-Port)

* Das Aufladen über ein Netzteil mit USB-Ausgang ausgelegt für 5 V, 0,5 A oder höher ist möglich.
* Bitte beachten Sie, dass der maximale Eingangsstrom dieses Produkts 1,5 A beträgt.

Stromabgabedauer

USB-Ausgangsanschluss	Stromabgabedauer
5 V, Max. 6,9 A (insgesamt 4 USB-Ausgängen)	Ca. 100 Minuten

* Die Stromabgabedauer hängt von der Restladung, den Umgebungsbedingungen und dem tragbaren Gerät ab.

Technische Daten

Eingang		5 V Gleichstrom
Ausgang		5 V, 4 Anschlüsse, 6,9 A (Max.) Gleichstrom
Abmessungen (B/H/L)		84,4 mm × 175,0 mm × 23,5 mm
Gewicht		Ca. 550 g
Betriebstemperatur		0 °C - 35 °C

* Benutzen Sie das Gerät innerhalb des Betriebstemperaturbereichs.

Änderungen vorbehalten.

Störungsbehebung

Die Ladedauer des Geräts ist kurz (die Ladedauer beträgt weniger als 15 Stunden (vom Netzteil) bzw. 50 Stunden (vom Standard-USB-Port)). Die Stromabgabedauer an das tragbare Gerätis ist kurz.

Das Gerät hat das Ende seiner Nutzungsdauer erreicht oder ist defekt.
→ Wenn die Stromabgabezeit sehr kurz ist, obwohl das Gerät vollständig geladen ist, hat das Gerät das Ende seiner Nutzungsdauer erreicht. (die Nutzungsdauer hängt von der Benutzung ab).
→ Kontaktieren Sie bei einer Fehlfunktion Ihren Sony-Händler oder autorisierten Sony-Kundendienst.

Das Gerät kann das tragbare Gerät nicht mit Strom versorgen oder die grüne LED-Anzeige schaltet sich nicht ein.

Das tragbare Gerät schaltet sich nicht im Lademodus.
→ Setzen Sie nach der Überprüfung das tragbare Gerät in den Lademodus.

● Schalten Sie das tragbare Gerät vor dem Aufladen an.

Die grüne LED-Anzeige blinkt schnell.

Der USB-Stromausgang überschreitet die Grenzwerte dieses Produkts.
→ Stellen Sie sicher, dass die Leistungsspezifikation des tragbaren Geräts innerhalb der Grenzwerte dieses Produkts liegt.

Kontaktieren Sie bei weiteren Fragen Ihren Sony-Händler oder autorisierten Sony-Kundendienst.

Pflege

Schließen Sie das Gerät nicht kurz. Um einen Kurzschluss zu vermeiden, halten Sie das Gerät von Metallgegenständen (z. B. Münzen, Haarnadeln, Schlüsseln) fern. ● Das Gerät kann sich beim Laden stark erwärmen. Das ist keine Fehlfunktion. Seien Sie vorsichtig, wenn Sie es berühren. ● Verwenden Sie das Produkt ordnungsgemäß, um einen Stromschlag zu vermeiden.

⚠ VORSICHT

● Lassen Sie das Produkt nicht fallen, stellen Sie keine schweren Gegenstände darauf und schützen Sie es vor starken Stößen. ● Stellen Sie das Produkt auf eine stabile Oberfläche. ● Erhitzen Sie das Gerät nicht und werfen Sie es nicht ins Feuer. ● Versuchen Sie nicht, das Gerät zu zerlegen oder wiederzusammenzusetzen. ● Das Gerät darf nicht von Personen (einschließlich Kindern) mit physischen, sensorischen oder geistigen Beeinträchtigungen bzw. von Personen ohne die nötige Erfahrung und das nötige Wissen verwendet werden, es sei denn, sie werden dabei von einer für Ihre Sicherheit verantwortlichen Person beaufsichtigt bzw. angeleitet. Kinder sollten beim Umgang mit diesem Gerät beaufsichtigt werden, damit sichergestellt ist, dass das Gerät nicht als Spielzeug verwendet. ● Betriebstemperatur: 0 °C - 35 °C. Um die Lade-Kapazität zu optimieren, laden Sie das Gerät bei Temperaturen zwischen 10 °C - 30 °C. ● Schützen Sie das Gerät vor direktem Sonnenlicht und Wasser. ● Setzen Sie es keinen hohen Temperaturen oder hoher Feuchtigkeit aus. ● Bedecken Sie das Gerät bei Gebrauch nicht mit Decken oder anderen Materialien ab. ● Achten Sie darauf, die Kontaktfläche am immer sauber zu halten.

Hinweise zum Gebrauch dieses Produkts

● Laden Sie das Gerät nicht in der Nähe eines Fernsehgeräts, Radios oder Tuners, da es andernfalls zu Störungen kommen kann. ● Einzelheiten zum Bedienen des tragbaren Geräts finden Sie in der dazugehörigen Bedienungsanleitung. Die Geräte unterscheiden sich in ihrer Bedienung. ● Halten Sie den Stecker, den USB-Ausgangsanschluss und die Verbindungsanschlüsse am Gerät sauber. ● Berühren Sie die Verbindungsanschlüsse nicht direkt oder greifen Sie nicht mit den Fingern hinein.

GARANTIE

Unsere Produktgarantie ist ausschließlich auf das Gerät selbst begrenzt und gilt, wenn dieses sachgemäß in Übereinstimmung mit der Bedienungsanleitung und der Umgebung verwendet wird. Aus diesem Grund erklärt sich der Kunde mit folgenden Bestimmungen einverstanden:

● Sony übernimmt keine Haftung für Schäden oder Verluste, die auf die Verwendung dieses Produkts zurückzuführen sind, und ist auch Drittregegenüber nicht schadenersatzpflichtig. ● Sony übernimmt keine Haftung für Probleme mit MP3-Playern Mobiltelefonen oder anderer Hardware, die auf die Nutzung dieses Produkts zurückzuführen sind, für die Eignung des Produkts für bestimmte Hardware, Software oder Peripheriegeräte, für Konflikte mit anderer installierter Software, für Datenverluste oder sonstige versehentliche oder unvermeidbare Schäden. ● Sony übernimmt keine Haftung für finanzielle Schäden, entgangenen Gewinn, Ansprüche von Dritten usw., die auf die Nutzung dieses Produkts zurückzuführen sind.

Entsorgung von gebrauchten Batterien und Akkus und gebrauchten elektrischen und elektronischen Geräten (anzuwenden in den Ländern der Europäischen Union und anderen europäischen Ländern mit einem separaten Sammelsystem für diese Produkte)

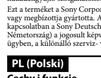

Das Symbol auf der Batterie/dem Akku, dem Produkt oder der Verpackung weist darauf hin, dass das Produkt oder die Batterie/der Akku nicht als normaler Haushaltsabfall zu entsorgen sind. Ein zusätzliches chemisches Symbol Pb (Blei) oder Hg (Quecksilber) unter der durchgestrichenen Mülltonne bedeutet, dass die Batterie/ der Akku mehr als 0,0005% Quecksilber oder 0,004% Blei enthält. Durch Ihren Beitrag zum korrekten Entsorgen des Produktes und der Batterie schützen Sie die Umwelt und die Gesundheit Ihrer Mitmenschen. Umwelt und Gesundheit können durch falsches Entsorgen gefährdet. Materialrecycling hilft, den Verbrauch von Rohstoff en zu verringern.
Bei Produkten, die auf Grund ihrer Sicherheit, der Funktionalität oder als Sicherung vor Datenverlust eine ständige Verbindung zur eingebauten Batterie benötigen, sollte die Batterie nur durch qualifiziertes Servicepersonal ausgetauscht werden. Um sicherzustellen, dass das Produkt und die Batterie korrekt entsorgt werden, geben Sie das Produkt zwecks Entsorgung an einer Annahmestelle für das Recycling von elektrischen und elektronischen Geräten ab. Für alle anderen Batterien entnehmen Sie die Batterie bitte entsprechend dem Kapitel über die sichere Entfernung der Batterie. Geben Sie die Batterie an einer Annahmestelle für das Recycling von Batterien/Akkus ab. Weitere Informationen über das Recycling dieses Produkts oder der Batterie erhalten Sie von Ihrer Stadtverwaltung, dem kommunalen Entsorgungsbetrieben oder dem Geschäft , in dem Sie das Produkt gekauft haben. Hinweis für Lithiumbatterien: Bitte geben Sie nicht mehr als 5 Batterien zum Recyceln ab. Wegen Kurzschlussgefahr überkleben Sie bitte die Pole der Batterie mit Klebestreifen. Sie erkennen Lithiumbatterien an den Abkürzungen Li oder CR.

Dieses Produkt wurde von oder für Sony Corporation, 1-7-1 Konan Minato-ku Tokio, 108-0075 Japan hergestellt.
Bei Fragen zur Produktkonformität auf Grundlage der Gesetzgebung der Europäischen Union kontaktieren Sie bitte den bevollmächtigten Repräsentanten Sony Deutschland GmbH, Hedelfinger Strasse 61, 70327 Stuttgart, Deutschland. Für Kundendienst oder Garantieangelegenheiten wenden Sie sich bitte an die in den Kundendienst- oder Garantiedokumenten genannten Adressen.

ES (Español)

Características y funciones

① **Alta capacidad**
② **Funciones de seguridad**
Función de prevención de sobrecargas / Temporizador de seguridad / Función de detección de temperaturas anómalas
③ **Suministro de energía a hasta 4 dispositivos simultáneamente**

Lea detenidamente las instrucciones siguientes antes de su utilización.

Componentes

1 Puerto de entrada micro USB / 2 Puerto de salida USB / 3 Botón para detener/iniciar la salida de energía USB y para comprobar la capacidad restante de la batería / 4 Indicador LED verde / 5 Indicador LED naranja / 6 Conector USB / 7 Conector micro USB

Tabla de referencia del estado de los indicadores LED

Indicador LED naranja

Este indicador muestra las condiciones de carga de la unidad.

Indicador LED	Conditions de charge
Encendido	Cargando
Apagado	Carga completa o unidad desconectada
Parpadeo rápido	Fallo de funcionamiento

Indicador LED verde

Este indicador muestra las condiciones de suministro de energía al dispositivo portátil.

Indicador LED	Condiciones de suministro de energía
Encendido	Suministro en curso
Parpadeo lento	Batería baja
Parpadeo rápido	Fallo de funcionamiento

* Si el producto presenta un fallo de funcionamiento, póngase en contacto con su distribuidor de Sony o con un centro de servicio técnico autorizado de Sony.

Cargar la unidad

1. **Conecte el conector micro USB del cable USB suministrado en el puerto de entrada micro USB de la unidad. *** Conecte el cable USB correctamente.
2. **Conecte el otro extremo del cable USB suministrado en el puerto USB del ordenador, etc.**
El indicador LED naranja se enciende.
3. **Desconecte el cable USB cuando el indicador LED naranja se apague.**

Nota

Si el ordenador, etc. no le queda mucha batería, conecte el adaptador de CA al ordenador, etc. que esté usando.

Comprobación de la energía restante

1. **Pulse el botón de la unidad.**
El indicador LED naranja parpadea en función de la energía restante.

Indicador LED		Condiciones de carga
☼ ☼ ☼ ·	4 indicadores	Aprox. 60 ~ 100%
☼ ☼ ☼ ·	3 indicadores	Aprox. 40 ~ 60%
☼ ☼ · ·	2 indicadores	Aprox. 20 ~ 40%
☼ · · ·	1 indicador	Aprox. 1 ~ 20%
· · · ·	Apagado	0%

* Puede comprobar la energía restante solo si el cable USB está conectado al puerto de salida USB de la unidad.

Suministro de energía a un dispositivo portátil

1. **Conecte un cable de carga USB (oficialmente compatible con el dispositivo portátil) al dispositivo portátil. *** Conecte el cable USB correctamente.
2. **Conecte el otro extremo del cable USB en el puerto de salida USB de la unidad.**
3. **Pulse el botón de la unidad.**
4. **Desenchufe el dispositivo cuando la carga se haya completado.**
* Compruebe el estado de carga del dispositivo portátil.

Notas

● El puerto de salida USB de la unidad es únicamente para el suministro de energía. No lo conecte a los puertos USB de los ordenadores, etc., ya que podría provocar un fallo de funcionamiento. ● Si se carga un dispositivo portátil con esta unidad, el tiempo de carga variará en función del estado de la batería de dicho dispositivo. ● Se advierte que algunos dispositivos portátiles no se cargarán o dejarán de cargarse, o no funcionarán con esta unidad (para obtener más información, consulte el manual del usuario suministrado con el dispositivo portátil). Antes de utilizar este producto, asegúrese de realizar una copia de seguridad de la memoria de entrada. Sony no se responsabiliza de la pérdida de memoria de entrada. ● Si no se ha usado la unidad durante un largo periodo de tiempo, no se puede cargar por completo; sin embargo, la unidad se podrá cargar por completo si se carga y suministra energía de forma repetida (dos o tres veces).

Tiempo de carga

Batería incorporada		Tiempo de carga
3.7 V (tip. 3 460 mAh / min. 3 367 mAh)	× 6	Aprox. 15 horas (desde el adaptador de CA de 1.5 A) Aprox. 50 horas (desde un puerto USB estándar)

* Se puede recargar usando un adaptador de CA con salida USB y 5 V de potencia a 0.5 A o más.
* Tenga en cuenta que la corriente de entrada máxima para este producto es de 1.5 A.

Tiempo de suministro

Puerto de salida USB	Tiempo de suministro
5 V Máx. 6.9 A (4 puertos de salida USB en total)	Aprox. 100 minutos

* El tiempo de suministro varía en función de las condiciones de la batería, las condiciones de almacenamiento y el dispositivo portátil.

Especificaciones

Entrada		cc de 5 V
Salida		cc de 5 V 4 puertos 6.9 A (Máx.)
Dimensiones (ancho/alto/largo)		84.4 mm × 175.0 mm × 23.5 mm
Peso		Aprox. 550 g
Temperatura de funcionamiento		De 0 °C a 35 °C

* Utilice la unidad en el rango de temperaturas de funcionamiento.

El diseño y las especificaciones están sujetos a cambios sin previo aviso.

Solución de problemas

**El tiempo de carga de la unidad es reducido (el proceso de car

Timp de alimentare

Port de ieșire USB	Timp de alimentare
5 V, Maxim 6,9 A (Totalul a 4 porturi de ieșire USB)	Aproximativ 100 de minute

* Timpul de alimentare variază în funcție de starea bateriei, de condițiile de depozitare și de dispozitivul portabil.

Specificații

Parametrii de intrare	5 V DC
Parametrii de ieșire	5 V, 4 porturi 6,9 A (Maxim) DC
Dimensiuni (l/h/L)	84,4 mm × 175,0 mm × 23,5 mm
Greutate	Aprox. 550 g
Temperatură de utilizare	0 °C – 35 °C

* Utilizați produsul în intervalul temperaturii de utilizare.

Designul și specificațiile pot fi modificate fără notificare prealabilă.

Rezolvarea problemelor

Durata de încărcare a unității este scurtă [încărcarea durează mai puțin de 15 ore (de la adâncirea totală a.n.) sau 50 de ore (de la portul USB standard)]. Timpul de alimentare a dispozitivului portabil este scurt.

Unitatea a ajuns la finalul duratei de viață sau nu funcționează satisfăcător.

→ Atunci când timpul de alimentare este foarte scurt, chiar și atunci când unitatea este complet încărcată, unitatea a ajuns la finalul duratei de viață. (durata de viață variază în funcție de modul de utilizare).

→ Dacă apare o defecțiune, contactați dealerul Sony sau unitatea de service autorizată Sony.

Unitatea nu poate alimenta dispozitivul portabil sau indicatorul LED verde nu se aprinde.

Dispozitivul portabil nu este în modul de încărcare.

→ Verificați și configurați dispozitivul portabil în modul de încărcare.

→ Porniți dispozitivul portabil înainte de încărcare.

Indicatorul LED verde clipește rapid.

Puterea de ieșire USB depășește limita maximă a acestui produs.

→ Asigurați-vă că specificația de alimentare a dispozitivului portabil nu depășește limita maximă a acestui produs.

Contactați dealerul Sony sau unitatea de service autorizată Sony dacă aveți întrebări suplimentare.

Avertizare

→ Nu scurtcircuitați unitatea. Pentru a evita scurtcircuitarea, feriți unitatea de obiectele metalice (de exemplu, monede, ace de păr, chei, etc.). → Unitatea se poate încălzi în timpul încărcării. Acest lucru este normal. Manevrați-o cu atenție. → Utilizați corect acest produs pentru a evita pericolul electric.

⚠ ATENȚIE

→ Nu scăpați produsul, nu plasați greutate mare pe acesta și nu îl supuneți la impact puternic cu acesta. → Amplasați acest produs într-un loc stabil. → Nu lăsați unitatea să se încălzească timp îndelungat în loc. → Nu dezasamblați sau reasamblați acest produs. → Acest dispozitiv nu este destinat utilizării de către persoanele (inclusiv copiii) cu capacități fizice, senzoriale sau mentale reduse sau fără experiență și cunoștințe, cu excepția cazului în care aceștia au beneficiat de supravegherea sau de instrucțiuni privind folosirea dispozitivului din partea unei persoane responsabile cu siguranța acestora. Copiii trebuie să fie supravegheați pentru a nu se juca cu dispozitivul. → Temperatura de funcționare: 0°C - 35°C. Pentru a optimiza capacitățile de încărcare, încărcați unitatea la temperaturi între 10°C - 30°C. → Nu expuneți produsul la lumină solară directă pe perioade mai lungi. → Feriți produsul de temperaturi ridicate sau de umiditate. → În timpul utilizării, un aspect și produsul cu material precum pâturile. → Supraîția de contact a unității trebuie să le întotdeauna curată.

Note privind utilizarea acestui produs

→ Încărcați unitatea la distanță de televizoare, radio sau tuner pentru a nu provoca interferențe. → Pentru detalii privind utilizarea dispozitivului portabil, consultați manualul de utilizare al acestuia. Modul de funcționare diferă în funcție de dispozitiv. → Păstrați curate fața, interiorul portului de ieșire USB și terminalele de conectare ale unității. → Nu atingeți direct terminalele de conectare sau nu introduceți degetele în acestea.

GARANȚIE

Garanția produsului nostru este limitată doar la unitatea în sine, dacă este utilizată în mod normal conform instrucțiunilor de operare și a mediului sistemului. Prin urmare, Clientul la la cumpărării și consimte că:

→ Sony nu este răspunzătoare pentru pagubele sau pierderile rezultate în urma utilizării produsului sau pentru revendicările terților părți. → Sony nu este răspunzătoare pentru problemele legate de playerul MP3, telefonul mobil sau alte echipamente rezultate în urma utilizării acestui produs; pentru nepotrivirea produsului cu anumite echipamente, aplicații software sau periferice; conflicte cu alte aplicații software instalate; pentru pierderile de date; sau pentru alte pagube accidentale sau inevitabile. → Sony nu este răspunzătoare pentru pagubele financiare, profiturile pierdute, revendicările terților părți etc., rezultate în urma utilizării acestui produs.

Dezafectarea bateriilor uzate și a echipamentelor electrice și electronice vechi (se aplică pentru țările membre ale Uniunii Europene și pentru alte țări europene cu sisteme de colectare separată)



Acest simbol marcat pe produs, pe baterie sau pe ambalaj indică faptul că produsul și bateria nu trebuie considerate reziduali menajere. Pe anumite tipuri de baterii, acestui simbol i se pot asocia simbolurilor anumitor substanțe chimice. Substanța pentru mercur (Hg) sau plumb (Pb) sunt adăugate dacă bateria conține mai mult de 0,0005% mercur sau 0,004% plumb. Asigurându-vă că aceste produse și baterii sunt dezafectate corect, veți ajuta la prevenirea potențialelor consecințe negative asupra mediului și sănătatea umană, care, în caz contrar, pot fi afectate de către manipularea și dezafectarea incorectă. Reciclarea acestor materiale va ajuta la conservarea resurselor naturale.

În cazul produselor care pentru siguranță, performanță sau integritatea datelor, necesită o conexiune permanentă cu bateria încorporată, aceasta trebuie înlocuită numai de către personalul calificat de întreținere din centrele de service. Pentru a vă asigura că bateria și echipamentele electrice și electronice îi dezafectate corespunzător, predați aceste produse la sfârșitul duratei de funcționare la centrele de colectare pentru reciclarea deșeurilor electrice și electronice. Pentru celelalte tipuri de baterii, vă rugăm să consultați secțiunea în care este explicat modul de reprimejdios de îndepărtare a bateriei din produs. Predați bateria uzată la un centru de colectare și reciclare. Pentru mai multe informații privind bateriile și reciclarea acestui produs sau a bateriei, vă rugăm să contactați primăria, serviciul de preluare a deșeurilor sau magazinul de unde ați achiziționat produsul sau bateria.

Acest simbol este folosit pentru baterii, ambalaje și/sau pe produse și înseamnă că, în conformitate cu legislația locală, bateriile și ambalajele acestora trebuie eliminate separat de deșeurile menajere. Acolo unde este prezent un simbol chimic, acesta va fi însoțit de un simbol suplimentar care indică faptul că bateria conține metale grele în concentrație peste un anumit prag. Pe baterii și ambalaje pot apărea următoarele simboluri: Cd înseamnă cadmiu, Pb înseamnă plumb, Hg înseamnă mercur. Pentru a asigura o colectare corespunzătoare și reciclarea bateriilor, vă rugăm să predați bateriile la punctele de colectare specializate. Pentru mai multe informații despre reciclarea acestui produs sau a bateriei, vă rugăm să contactați primăria, serviciul de preluare a deșeurilor sau magazinul de unde ați achiziționat produsul sau bateria.

Dezafectarea bateriilor uzate și a echipamentelor electrice și electronice vechi (se aplică în Turcia)

Conform Regulamentului privind controlul deșeurilor de echipamente electrice și electronice, este interzisă eliminarea bateriilor și a produselor electrice și electronice care au atins sfârșitul duratei de viață împreună cu deșeurile menajere. Bateriile și produsele electrice și electronice care au atins sfârșitul duratei de viață trebuie colectate separat și predate la centrele autorizate de colectare, conform legislației locale.



Pentru mai multe informații, vă rugăm să contactați autoritățile locale, serviciul de preluare a deșeurilor sau magazinul de unde ați achiziționat produsul.

Sfaturi pentru prelungirea duratei de viață a bateriei

→ Evitați descărcarea completă a bateriei. → Încărcați bateria la o temperatură ambientală cuprinsă între 10 °C și 30 °C. → Nu lăsați bateria în stare descărcată pentru perioade lungi de timp. → Nu lăsați bateria în stare încărcată pentru perioade lungi de timp.

Înlocuirea bateriei

Bateria din acest produs nu este concepută pentru a fi înlocuită de către utilizatorul final. Înlocuirea bateriei trebuie efectuată numai de către personalul calificat de întreținere din centrele de service. Pentru a vă asigura că bateria și echipamentele electrice și electronice îi dezafectate corespunzător, predați aceste produse la sfârșitul duratei de funcționare la centrele de colectare pentru reciclarea deșeurilor electrice și electronice. Pentru celelalte tipuri de baterii, vă rugăm să consultați secțiunea în care este explicat modul de reprimejdios de îndepărtare a bateriei din produs. Predați bateria uzată la un centru de colectare și reciclare. Pentru mai multe informații privind bateriile și reciclarea acestui produs sau a bateriei, vă rugăm să contactați primăria, serviciul de preluare a deșeurilor sau magazinul de unde ați achiziționat produsul sau bateria.

Specificații

Intrare	5 V DC
Ieșire	5 V, 4 porturi 6,9 A (Maxim) DC
Dimensiuni (l/h/L)	84,4 mm × 175,0 mm × 23,5 mm
Greutate	Aprox. 550 g
Temperatură de utilizare	0 °C – 35 °C

* Utilizați produsul în intervalul temperaturii de utilizare.

Designul și specificațiile pot fi modificate fără notificare prealabilă.

Depanare

Durata de încărcare a unității este scurtă [încărcarea durează mai puțin de 15 ore (de la adâncirea totală a.n.) sau 50 de ore (de la portul USB standard)]. Timpul de alimentare a dispozitivului portabil este scurt.

Unitatea a ajuns la finalul duratei de viață sau nu funcționează satisfăcător.

→ Atunci când timpul de alimentare este foarte scurt, chiar și atunci când unitatea este complet încărcată, unitatea a ajuns la finalul duratei de viață. (durata de viață variază în funcție de modul de utilizare).

→ Dacă apare o defecțiune, contactați dealerul Sony sau unitatea de service autorizată Sony.

Unitatea nu poate alimenta dispozitivul portabil sau indicatorul LED verde nu se aprinde.

Dispozitivul portabil nu este în modul de încărcare.

→ Verificați și configurați dispozitivul portabil în modul de încărcare.

→ Porniți dispozitivul portabil înainte de încărcare.

Indicatorul LED verde clipește rapid.

Puterea de ieșire USB depășește limita maximă a acestui produs.

→ Asigurați-vă că specificația de alimentare a dispozitivului portabil nu depășește limita maximă a acestui produs.

Contactați dealerul Sony sau unitatea de service autorizată Sony dacă aveți întrebări suplimentare.

Avertizare

→ Nu scurtcircuitați unitatea. Pentru a evita scurtcircuitarea, feriți unitatea de obiectele metalice (de exemplu, monede, ace de păr, chei, etc.). → Unitatea se poate încălzi în timpul încărcării. Acest lucru este normal. Manevrați-o cu atenție. → Utilizați corect acest produs pentru a evita pericolul electric.

⚠ ATENȚIE

→ Nu scăpați produsul, nu plasați greutate mare pe acesta și nu îl supuneți la impact puternic cu acesta. → Amplasați acest produs într-un loc stabil. → Nu lăsați unitatea să se încălzească timp îndelungat în loc. → Nu dezasamblați sau reasamblați acest produs. → Acest dispozitiv nu este destinat utilizării de către persoanele (inclusiv copiii) cu capacități fizice, senzoriale sau mentale reduse sau fără experiență și cunoștințe, cu excepția cazului în care aceștia au beneficiat de supravegherea sau de instrucțiuni privind folosirea dispozitivului din partea unei persoane responsabile cu siguranța acestora. Copiii trebuie să fie supravegheați pentru a nu se juca cu dispozitivul. → Temperatura de funcționare: 0°C - 35°C. Pentru a optimiza capacitățile de încărcare, încărcați unitatea la temperaturi între 10°C - 30°C. → Nu expuneți produsul la lumină solară directă pe perioade mai lungi. → Feriți produsul de temperaturi ridicate sau de umiditate. → În timpul utilizării, un aspect și produsul cu material precum pâturile. → Suprafața de contact a unității trebuie să le întotdeauna curată.

Note privind utilizarea acestui produs

→ Încărcați unitatea la distanță de televizoare, radio sau tuner pentru a nu provoca interferențe. → Pentru detalii privind utilizarea dispozitivului portabil, consultați manualul de utilizare al acestuia. Modul de funcționare diferă în funcție de dispozitiv. → Păstrați curate fața, interiorul portului de ieșire USB și terminalele de conectare ale unității. → Nu atingeți direct terminalele de conectare sau nu introduceți degetele în acestea.

GARANȚIE

Garanția produsului nostru este limitată doar la unitatea în sine, dacă este utilizată în mod normal conform instrucțiunilor de operare și a mediului sistemului. Prin urmare, Clientul la la cumpărării și consimte că:

→ Sony nu este răspunzătoare pentru pagubele sau pierderile rezultate în urma utilizării produsului sau pentru revendicările terților părți. → Sony nu este răspunzătoare pentru problemele legate de playerul MP3, telefonul mobil sau alte echipamente rezultate în urma utilizării acestui produs; pentru nepotrivirea produsului cu anumite echipamente, aplicații software sau periferice; conflicte cu alte aplicații software instalate; pentru pierderile de date; sau pentru alte pagube accidentale sau inevitabile. → Sony nu este răspunzătoare pentru pagubele financiare, profiturile pierdute, revendicările terților părți etc., rezultate în urma utilizării acestui produs.

Dezafectarea bateriilor uzate și a echipamentelor electrice și electronice vechi (se aplică în Turcia)

Conform Regulamentului privind controlul deșeurilor de echipamente electrice și electronice, este interzisă eliminarea bateriilor și a produselor electrice și electronice care au atins sfârșitul duratei de viață împreună cu deșeurile menajere. Bateriile și produsele electrice și electronice care au atins sfârșitul duratei de viață trebuie colectate separat și predate la centrele autorizate de colectare, conform legislației locale.

Pentru mai multe informații, vă rugăm să contactați autoritățile locale, serviciul de preluare a deșeurilor sau magazinul de unde ați achiziționat produsul sau bateria.

Sfaturi pentru prelungirea duratei de viață a bateriei

→ Evitați descărcarea completă a bateriei. → Încărcați bateria la o temperatură ambientală cuprinsă între 10 °C și 30 °C. → Nu lăsați bateria în stare descărcată pentru perioade lungi de timp. → Nu lăsați bateria în stare încărcată pentru perioade lungi de timp.

Înlocuirea bateriei

Bateria din acest produs nu este concepută pentru a fi înlocuită de către utilizatorul final. Înlocuirea bateriei trebuie efectuată numai de către personalul calificat de întreținere din centrele de service. Pentru a vă asigura că bateria și echipamentele electrice și electronice îi dezafectate corespunzător, predați aceste produse la sfârșitul duratei de funcționare la centrele de colectare pentru reciclarea deșeurilor electrice și electronice. Pentru celelalte tipuri de baterii, vă rugăm să consultați secțiunea în care este explicat modul de reprimejdios de îndepărtare a bateriei din produs. Predați bateria uzată la un centru de colectare și reciclare. Pentru mai multe informații privind bateriile și reciclarea acestui produs sau a bateriei, vă rugăm să contactați primăria, serviciul de preluare a deșeurilor sau magazinul de unde ați achiziționat produsul sau bateria.

Specificații

Intrare	5 V DC
Ieșire	5 V, 4 porturi 6,9 A (Maxim) DC
Dimensiuni (l/h/L)	84,4 mm × 175,0 mm × 23,5 mm
Greutate	Aprox. 550 g
Temperatură de utilizare	0 °C – 35 °C

* Utilizați produsul în intervalul temperaturii de utilizare.

Designul și specificațiile pot fi modificate fără notificare prealabilă.

Depanare

Durata de încărcare a unității este scurtă [încărcarea durează mai puțin de 15 ore (de la adâncirea totală a.n.) sau 50 de ore (de la portul USB standard)]. Timpul de alimentare a dispozitivului portabil este scurt.

Unitatea a ajuns la finalul duratei de viață sau nu funcționează satisfăcător.

→ Atunci când timpul de alimentare este foarte scurt, chiar și atunci când unitatea este complet încărcată, unitatea a ajuns la finalul duratei de viață. (durata de viață variază în funcție de modul de utilizare).

→ Dacă apare o defecțiune, contactați dealerul Sony sau unitatea de service autorizată Sony.

Unitatea nu poate alimenta dispozitivul portabil sau indicatorul LED verde nu se aprinde.

Dispozitivul portabil nu este în modul de încărcare.

→ Verificați și configurați dispozitivul portabil în modul de încărcare.

→ Porniți dispozitivul portabil înainte de încărcare.

Indicatorul LED verde clipește rapid.

Puterea de ieșire USB depășește limita maximă a acestui produs.

→ Asigurați-vă că specificația de alimentare a dispozitivului portabil nu depășește limita maximă a acestui produs.

Contactați dealerul Sony sau unitatea de service autorizată Sony dacă aveți întrebări suplimentare.

Avertizare

→ Nu scurtcircuitați unitatea. Pentru a evita scurtcircuitarea, feriți unitatea de obiectele metalice (de exemplu, monede, ace de păr, chei, etc.). → Unitatea se poate încălzi în timpul încărcării. Acest lucru este normal. Manevrați-o cu atenție. → Utilizați corect acest produs pentru a evita pericolul electric.

⚠ ATENȚIE

→ Nu scăpați produsul, nu plasați greutate mare pe acesta și nu îl supuneți la impact puternic cu acesta. → Amplasați acest produs într-un loc stabil. → Nu lăsați unitatea să se încălzească timp îndelungat în loc. → Nu dezasamblați sau reasamblați acest produs. → Acest dispozitiv nu este destinat utilizării de către persoanele (inclusiv copiii) cu capacități fizice, senzoriale sau mentale reduse sau fără experiență și cunoștințe, cu excepția cazului în care aceștia au beneficiat de supravegherea sau de instrucțiuni privind folosirea dispozitivului din partea unei persoane responsabile cu siguranța acestora. Copiii trebuie să fie supravegheați pentru a nu se juca cu dispozitivul. → Temperatura de funcționare: 0°C - 35°C. Pentru a optimiza capacitățile de încărcare, încărcați unitatea la temperaturi între 10°C - 30°C. → Nu expuneți produsul la lumină solară directă pe perioade mai lungi. → Feriți produsul de temperaturi ridicate sau de umiditate. → În timpul utilizării, un aspect și produsul cu material precum pâturile. → Suprafața de contact a unității trebuie să le întotdeauna curată.

Note privind utilizarea acestui produs

→ Încărcați unitatea la distanță de televizoare, radio sau tuner pentru a nu provoca interferențe. → Pentru detalii privind utilizarea dispozitivului portabil, consultați manualul de utilizare al acestuia. Modul de funcționare diferă în funcție de dispozitiv. → Păstrați curate fața, interiorul portului de ieșire USB și terminalele de conectare ale unității. → Nu atingeți direct terminalele de conectare sau nu introduceți degetele în acestea.

GARANȚIE

Garanția produsului nostru este limitată doar la unitatea în sine, dacă este utilizată în mod normal conform instrucțiunilor de operare și a mediului sistemului. Prin urmare, Clientul la la cumpărării și consimte că:

→ Sony nu este răspunzătoare pentru pagubele sau pierderile rezultate în urma utilizării produsului sau pentru revendicările terților părți. → Sony nu este răspunzătoare pentru problemele legate de playerul MP3, telefonul mobil sau alte echipamente rezultate în urma utilizării acestui produs; pentru nepotrivirea produsului cu anumite echipamente, aplicații software sau periferice; conflicte cu alte aplicații software instalate; pentru pierderile de date; sau pentru alte pagube accidentale sau inevitabile. → Sony nu este răspunzătoare pentru pagubele financiare, profiturile pierdute, revendicările terților părți etc., rezultate în urma utilizării acestui produs.

Dezafectarea bateriilor uzate și a echipamentelor electrice și electronice vechi (se aplică în Turcia)

Conform Regulamentului privind controlul deșeurilor de echipamente electrice și electronice, este interzisă eliminarea bateriilor și a produselor electrice și electronice care au atins sfârșitul duratei de viață împreună cu deșeurile menajere. Bateriile și produsele electrice și electronice care au atins sfârșitul duratei de viață trebuie colectate separat și predate la centrele autorizate de colectare, conform legislației locale.

Pentru mai multe informații, vă rugăm să contactați autoritățile locale, serviciul de preluare a deșeurilor sau magazinul de unde ați achiziționat produsul sau bateria.

Sfaturi pentru prelungirea duratei de viață a bateriei

→ Evitați descărcarea completă a bateriei. → Încărcați bateria la o temperatură ambientală cuprinsă între 10 °C și 30 °C. → Nu lăsați bateria în stare descărcată pentru perioade lungi de timp. → Nu lăsați bateria în stare încărcată pentru perioade lungi de timp.

Înlocuirea bateriei

Bateria din acest produs nu este concepută pentru a fi înlocuită de către utilizatorul final. Înlocuirea bateriei trebuie efectuată numai de către personalul calificat de întreținere din centrele de service. Pentru a vă asigura că bateria și echipamentele electrice și electronice îi dezafectate corespunzător, predați aceste produse la sfârșitul duratei de funcționare la centrele de colectare pentru reciclarea deșeurilor electrice și electronice. Pentru celelalte tipuri de baterii, vă rugăm să consultați secțiunea în care este explicat modul de reprimejdios de îndepărtare a bateriei din produs. Predați bateria uzată la un centru de colectare și reciclare. Pentru mai multe informații privind bateriile și reciclarea acestui produs sau a bateriei, vă rugăm să contactați primăria, serviciul de preluare a deșeurilor sau magazinul de unde ați achiziționat produsul sau bateria.

Specificații

Intrare	5 V DC
Ieșire	5 V, 4 porturi 6,9 A (Maxim) DC
Dimensiuni (l/h/L)	84,4 mm × 175,0 mm × 23,5 mm
Greutate	Aprox. 550 g
Temperatură de utilizare	0 °C – 35 °C

* Utilizați produsul în intervalul temperaturii de utilizare.

Designul și specificațiile pot fi modificate fără notificare prealabilă.

Depanare

Durata de încărcare a unității este scurtă [încărcarea durează mai puțin de 15 ore (de la adâncirea totală a.n.) sau 50 de ore (de la portul USB standard)]. Timpul de alimentare a dispozitivului portabil este scurt.

Unitatea a ajuns la finalul duratei de viață sau nu funcționează satisfăcător.

→ Atunci când timpul de alimentare este foarte scurt, chiar și atunci când unitatea este complet încărcată, unitatea a ajuns la finalul duratei de viață. (durata de viață variază în funcție de modul de utilizare).

→ Dacă apare o defecțiune, contactați dealerul Sony sau unitatea de service autorizată Sony.

Unitatea nu poate alimenta dispozitivul portabil sau indicatorul LED verde nu se aprinde.

Dispozitivul portabil nu este în modul de încărcare.

→ Verificați și configurați dispozitivul portabil în modul de încărcare.

→ Porniți dispozitivul portabil înainte de încărcare.

Indicatorul LED verde clipește rapid.

Puterea de ieșire USB depășește limita maximă a acestui produs.

→ Asigurați-vă că specificația de alimentare a dispozitivului portabil nu depășește limita maximă a acestui produs.

Contactați dealerul Sony sau unitatea de service autorizată Sony dacă aveți întrebări suplimentare.

Avertizare

→ Nu scurtcircuitați unitatea. Pentru a evita scurtcircuitarea, feriți unitatea de obiectele metalice (de exemplu, monede, ace de păr, chei, etc.). → Unitatea se poate încălzi în timpul încărcării. Acest lucru este normal. Manevrați-o cu atenție. → Utilizați corect acest produs pentru a evita pericolul electric.

⚠ ATENȚIE

→ Nu scăpați produsul, nu plasați greutate mare pe acesta și nu îl supuneți la impact puternic cu acesta. → Amplasați acest produs într-un loc stabil. → Nu lăsați unitatea să se încălzească timp îndelungat în loc. → Nu dezasamblați sau reasamblați acest produs. → Acest dispozitiv nu este destinat utilizării de către persoanele (inclusiv copiii) cu capacități fizice, senzoriale sau mentale reduse sau fără experiență și cunoștințe, cu excepția cazului în care aceștia au beneficiat de supravegherea sau de instrucțiuni privind folosirea dispozitivului din partea unei persoane responsabile cu siguranța acestora. Copiii trebuie să fie supravegheați pentru a nu se juca cu dispozitivul. → Temperatura de funcționare: 0°C - 35°C. Pentru a optimiza capacitățile de încărcare, încărcați unitatea la temperaturi între 10°C - 30°C. → Nu expuneți produsul la lumină solară directă pe perioade mai lungi. → Feriți produsul de temperaturi ridicate sau de umiditate. → În timpul utilizării, un aspect și produsul cu material precum pâturile. → Suprafața de contact a unității trebuie să le întotdeauna curată.

Note privind utilizarea acestui produs

→ Încărcați unitatea la distanță de televizoare, radio sau tuner pentru a nu provoca interferențe. → Pentru detalii privind utilizarea dispozitivului portabil, consultați manualul de utilizare al acestuia. Modul de funcționare diferă în funcție de dispozitiv. → Păstrați curate fața, interiorul portului de ieșire USB și terminalele de conectare ale unității. → Nu atingeți direct terminalele de conectare sau nu introduceți degetele în acestea.

GARANȚIE

Garanția produsului nostru este limitată doar la unitatea în sine, dacă este utilizată în mod normal conform instrucțiunilor de operare și a mediului sistemului. Prin urmare, Clientul la la cumpărării și consimte că:

→ Sony nu este răspunzătoare pentru pagubele sau pierderile rezultate în urma utilizării produsului sau pentru revendicările terților părți. → Sony nu este răspunzătoare pentru problemele legate de playerul MP3, telefonul mobil sau alte echipamente rezultate în urma utilizării acestui produs; pentru nepotrivirea produsului cu anumite echipamente, aplicații software sau periferice; conflicte cu alte aplicații software instalate; pentru pierderile de date; sau pentru alte pagube accidentale sau inevitabile. → Sony nu este răspunzătoare pentru pagubele financiare, profiturile pierdute, revendicările terților părți etc., rezultate în urma utilizării acestui produs.

Dezafectarea bateriilor uzate și a echipamentelor electrice și electronice vechi (se aplică pentru țările membre ale Uniunii Europene și pentru alte țări europene cu sisteme de colectare separată)

Acest simbol marcat pe produs, pe baterie sau pe ambalaj indică faptul că produsul și bateria nu trebuie considerate reziduali menajere. Pe anumite tipuri de baterii, acestui simbol i se pot asocia simbolurilor anumitor substanțe chimice. Substanța pentru mercur (Hg) sau plumb (Pb) sunt adăugate dacă bateria conține mai mult de 0,0005% mercur sau 0,004% plumb. Asigurându-vă că aceste produse și baterii sunt dezafectate corect, veți ajuta la prevenirea potențialelor consecințe negative asupra mediului și sănătatea umană, care, în caz contrar, pot fi afectate de către manipularea și dezafectarea incorectă. Reciclarea acestor materiale va ajuta la conservarea resurselor naturale.

În cazul produselor care pentru siguranță, performanță sau integritatea datelor, necesită o conexiune permanentă cu bateria încorporată, aceasta trebuie înlocuită numai de către personalul calificat de întreținere din centrele de service. Pentru a vă asigura că bateria și echipamentele electrice și electronice îi dezafectate corespunzător, predați aceste produse la sfârșitul duratei de funcționare la centrele de colectare pentru reciclarea deșeurilor electrice și electronice. Pentru celelalte tipuri de baterii, vă rugăm să consultați secțiunea în care este explicat modul de reprimejdios de îndepărtare a bateriei din produs. Predați bateria uzată la un centru de colectare și reciclare. Pentru mai multe informații privind bateriile și reciclarea acestui produs sau a bateriei, vă rugăm să contactați primăria, serviciul de preluare a deșeurilor sau magazinul de unde ați achiziționat produsul sau bateria.

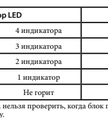

Pentru mai multe informații, vă rugăm să contactați autoritățile locale, serviciul de preluare a deșeurilor sau magazinul de unde ați achiziționat produsul sau bateria.

Sfaturi pentru prelungirea duratei de viață a bateriei

→ Evitați descărcarea completă a bateriei. → Încărcați bateria la o temperatură ambientală cuprinsă între 10 °C și 30 °C. → Nu lăsați bateria în stare descărcată pentru perioade lungi de timp. → Nu lăsați bateria în stare încărcată pentru perioade lungi de timp.

Înlocuirea bateriei

Bateria din acest produs nu este concepută pentru a fi înlocuită de către utilizatorul final. Înlocuirea bateriei trebuie efectuată numai de către personalul calificat de întreținere din centrele de service. Pentru a vă asigura că bateria și echipamentele electrice și electronice îi dezafectate corespunzător, predați aceste produse la sfârșitul duratei de funcționare la centrele de colectare pentru reciclarea deșeurilor electrice și electronice. Pentru celelalte tipuri de baterii, vă rugăm să consultați secțiunea în care este explicat modul de reprimejdios de îndepărtare a bateriei din produs. Predați bateria uzată la un centru de colectare și reciclare. Pentru mai multe informații privind bateriile și reciclarea acestui produs sau a bateriei, vă rugăm să contactați primăria, serviciul de preluare a deșeurilor sau magazinul de unde ați achiziționat produsul sau bateria.

Specificații

Intrare	5 V DC
Ieșire	5 V, 4 porturi 6,9 A (Maxim) DC
Dimensiuni (l/h/L)	84,4 mm × 175,0 mm × 23,5 mm
Greutate	Aprox. 550 g
Temperatură de utilizare	0 °C – 35 °C

* Utilizați produsul în intervalul temperaturii de utilizare.

Designul și specificațiile pot fi modificate fără notificare prealabilă.

Depanare

Durata de încărcare a unității este scurtă [încărcarea durează mai puțin de 15 ore (de la adâncirea totală a.n.) sau 50 de ore (de la portul USB standard)]. Timpul de alimentare a dispozitivului portabil este scurt.

Unitatea a ajuns la finalul duratei de viață sau nu funcționează satisfăcător.

→ Atunci când timpul de alimentare este foarte scurt, chiar și atunci când unitatea este complet încărcată, unitatea a ajuns la finalul duratei de viață. (durata de viață variază în funcție de modul de utilizare).

→ Dacă apare o defecțiune, contactați dealerul Sony sau unitatea de service autorizată Sony.

Unitatea nu poate alimenta dispozitivul portabil sau indicatorul LED verde nu se aprinde.

Dispozitivul portabil nu este în modul de încărcare.

→ Verificați și configurați dispozitivul portabil în modul de încărcare.

→ Porniți dispozitivul portabil înainte de încărcare.

Indicatorul LED verde clipește rapid.

Puterea de ieșire USB depășește limita maximă a acestui produs.

→ Asigurați-vă că specificația de alimentare a dispozitivului portabil nu depășește limita maximă a acestui produs.

Contactați dealerul Sony sau unitatea de service autorizată Sony dacă aveți întrebări suplimentare.

Avertizare

→ Nu scurtcircuitați unitatea. Pentru a evita scurtcircuitarea, feriți unitatea de obiectele metalice (de exemplu, monede, ace de păr, chei, etc.). → Unitatea se poate încălzi în timpul încărcării. Acest lucru este normal. Manevrați-o cu atenție. → Utilizați corect acest produs pentru a evita pericolul electric.

⚠ ATENȚIE

→ Nu scăpați produsul, nu plasați greutate mare pe acesta și nu îl supuneți la impact puternic cu acesta. → Amplasați acest produs într-un loc stabil. → Nu lăsați unitatea să se încălzească timp îndelungat în loc. → Nu dezasamblați sau reasamblați acest produs. → Acest dispozitiv nu este destinat utilizării de către persoanele (inclusiv copiii) cu capacități fizice, senzoriale sau mentale reduse sau fără experiență și cunoștințe, cu excepția cazului în care aceștia au beneficiat de supravegherea sau de instrucțiuni privind folosirea dispozitivului din partea unei persoane responsabile cu siguranța acestora. Copiii trebuie să fie supravegheați pentru a nu se juca cu dispozitivul. → Temperatura de funcționare: 0°C - 35°C. Pentru a optimiza capacitățile de încărcare, încărcați unitatea la temperaturi între 10°C - 30°C. → Nu expuneți produsul la lumină solară directă pe perioade mai lungi. → Feriți produsul de temperaturi ridicate sau de umiditate. → În timpul utilizării, un aspect și produsul cu material precum pâturile. → Suprafața de contact a unității trebuie să le întotdeauna curată.

Note privind utilizarea acestui produs

→ Încărcați unitatea la distanță de televizoare, radio sau tuner pentru a nu provoca interferențe. → Pentru detalii privind utilizarea dispozitivului portabil, consultați manualul de utilizare al acestuia. Modul de funcționare diferă în funcție de dispozitiv. → Păstrați curate fața, interiorul portului de ieșire USB și terminalele de conectare ale unității. → Nu atingeți direct terminalele de conectare sau nu introduceți degetele în acestea.

GARANȚIE

Garanția produsului nostru este limitată doar la unitatea în sine, dacă este utilizată în mod normal conform instrucțiunilor de operare și a mediului sistemului. Prin urmare, Clientul la la cumpărării și consimte că:

→ Sony nu este răspunzătoare pentru pagubele sau pierderile rezultate în urma utilizării produsului sau pentru revendicările terților părți. → Sony nu este răspunzătoare pentru problemele legate de playerul MP3, telefonul mobil sau alte echipamente rezultate în urma utilizării acestui produs; pentru nepotrivirea produsului cu anumite echipamente, aplicații software sau periferice; conflicte cu alte aplicații software instalate; pentru pierderile de date; sau pentru alte pagube accidentale sau inevitabile. → Sony nu este răspunzătoare pentru pagubele financiare, profiturile pierdute, revendicările terților părți etc., rezultate în urma utilizării acestui produs.

Dezafectarea bateriilor uzate și a echipamentelor electrice și electronice vechi (se aplică în Turcia)

Conform Regulamentului privind controlul deșeurilor de echipamente electrice și electronice, este interzisă eliminarea bateriilor și a produselor electrice și electronice care au atins sfârșitul duratei de viață împreună cu deșeurile menajere. Bateriile și produsele electrice și electronice care au atins sfârșitul duratei de viață trebuie colectate separat și predate la centrele autorizate de colectare, conform legislației locale.

Pentru mai multe informații, vă rugăm să contactați autoritățile locale, serviciul de preluare a deșeurilor sau magazinul de unde ați achiziționat produsul sau bateria.

Sfaturi pentru prelungirea duratei de viață a bateriei

→ Evitați descărcarea completă a bateriei. → Încărcați bateria la o temperatură ambientală cuprinsă între 10 °C și 30 °C. → Nu lăsați bateria în stare descărcată pentru perioade lungi de timp. → Nu lăsați bateria în stare încărcată pentru perioade lungi de timp.

Înlocuirea bateriei

Bateria din acest produs nu este concepută pentru a fi înlocuită de către utilizatorul final. Înlocuirea bateriei trebuie efectuată numai de către personalul calificat de întreținere din centrele de service. Pentru a vă asigura că bateria și echipamentele electrice și electronice îi dezafectate corespunzător, predați aceste produse la sfârșitul duratei de funcționare la centrele de colectare pentru reciclarea deșeurilor electrice și electronice. Pentru celelalte tipuri de baterii, vă rugăm să consultați secțiunea în care este explicat modul de reprimejdios de îndepărtare a bateriei din produs. Predați bateria uzată la un centru de colectare și reciclare. Pentru mai multe informații privind bateriile și reciclarea acestui produs sau a bateriei, vă rugăm să contactați primăria, serviciul de preluare a deșeurilor sau magazinul de unde ați achiziționat produsul sau bateria.

Specificații

Intrare	5 V DC
Ieșire	5 V, 4 porturi 6,9 A (Maxim) DC
Dimensiuni (l/h/L)	84,4 mm × 175,0 mm × 23,5 mm
Greutate	Aprox. 550 g
Temperatură de utilizare	0 °C – 35 °C

* Utilizați produsul în intervalul temperaturii de utilizare.

Designul și specificațiile pot fi modificate fără notificare prealabilă.

Depanare

Durata de încărcare a unității este scurtă [încărcarea durează mai puțin de 15 ore (de la adâncirea totală a.n.) sau 50 de ore (de la portul USB standard)]. Timpul de alimentare a dispozitivului portabil este scurt.

Unitatea a ajuns la finalul duratei de viață sau nu funcționează satisfăcător.

→ At