



## TalkBand B1 Краткое руководство



Зайдите на веб-сайт consumer.huawei.com или отсканируйте 2D-код справа, чтобы найти и загрузить руководство пользователя устройства TalkBand B1 на других языках.



## Начало работы

Устройство TalkBand B1 - это умные часы, поддерживающие функции мониторинга физических упражнений, мониторинга сна и Bluetooth-гарнитуры. Ниже приведена информация по настройке устройства TalkBand B1.

### Загрузка приложения Huawei TalkBand

1. Выполните поиск **Huawei TalkBand** в интернет-магазине приложений App Store или Google Play.



2. Загрузите и установите приложение TalkBand.
3. Когда приложение установлено, на экране телефона или планшетного ПК отобразится значок

### Сопряжение с телефоном

Чтобы узнать, какие устройства поддерживают сопряжение с TalkBand, посетите веб-сайт consumer.huawei.com. Чтобы сопрячь телефон с TalkBand B1, выполните следующие действия:

1. Нажмите и удерживайте боковую кнопку на TalkBand B1, чтобы включить устройство и Bluetooth на нем. Значок начнет мигать.

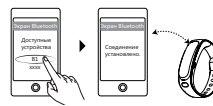


2. Нажмите , чтобы открыть приложение TalkBand на Вашем телефоне. Проверьте, включен ли Bluetooth на Вашем телефоне. Если Bluetooth выключен, нажмите на значок Bluetooth в правом верхнем углу экрана приложения, чтобы включить его.

3. Телефон автоматически выполнит поиск и отобразит список доступных Bluetooth-устройств.



4. Нажмите на имя устройства TalkBand B1, чтобы сопрячь его с телефоном. Затем на экране устройства TalkBand B1 отобразится



- После сопряжения устройства TalkBand B1 с Вашим телефоном оно сохраняет информацию Bluetooth Вашего телефона. Устройство TalkBand B1 будет автоматически подключаться к Вашему телефону каждый раз после включения Bluetooth на них.

### Браслет TalkBand B1

Разместите браслет TalkBand B1 на запястье, зафиксируйте его, разместив крепления в отверстиях браслета.



- Устройство TalkBand B1 является влагозащитным. Вы можете не снимать его во время дождя, мытья рук или в душе.
- Если при ношении браслета TalkBand B1 Вы ощущаете дискомфорт или раздражение на коже, прекратите ношение браслета и обратитесь к врачу.

## Знакомство с Вашим TalkBand B1



| Элемент             | Описание   |
|---------------------|--|
| Bluetooth-гарнитура | Для выполнения вызовов с помощью Bluetooth-гарнитуры ее можно извлечь из браслета устройства TalkBand B1.  |
| Боковая кнопка      | <ul style="list-style-type: none"> <li>Нажмите и удерживайте, чтобы включить или выключить устройство TalkBand B1 или отклонить входящий вызов.</li> <li>Нажмите для переключения между экранами, чтобы ответить или отклонить вызов или отключить уведомления.</li> </ul> |
| Кнопка на браслете  | Нажмите, чтобы извлечь Bluetooth-гарнитуру.  |
| USB-порт            | Используется для подключения устройства TalkBand B1 к зарядному устройству.  |
| Крепление гарнитуры | Используется для удобной фиксации Bluetooth-гарнитуры.   |
| Экран               | <ul style="list-style-type: none"> <li>Мигает: Сопряжение с Bluetooth-устройством.</li> <li>Горит: Установлено Bluetooth-соединение.</li> </ul>  |

## Инструктор по фитнесу



### Напоминание о необходимости движения

Приложение TalkBand позволяет задавать время напоминаний о необходимости движения.

Если Вы не двигаетесь в течение предустановленного времени, устройство TalkBand B1 вибрирует и отображается значок . Носите браслет TalkBand B1 на запястье, чтобы вести более здоровый образ жизни.

### Настройка выполнения задач

Используйте приложение TalkBand, чтобы настроить ежедневный объем физической нагрузки.



- Также можно задать задачу по сжиганию определенного количества калорий.

### Просмотр статистики движений

Нажмите на боковую кнопку, чтобы посмотреть статистику движений.



1. Нажмите боковую кнопку, чтобы посмотреть количество пройденных шагов и статус выполнения задачи
2. Нажмите на боковую кнопку еще раз, чтобы посмотреть количество сожженных калорий

### Выполнение задачи

Когда задача выполнена, на экране устройства TalkBand B1 отобразится

### Синхронизация статистики

Устройство TalkBand B1 собирает статистику физической нагрузки. Синхронизируйте данные устройства с приложением TalkBand, чтобы посмотреть ее.

1. Нажмите , чтобы открыть приложение TalkBand.
2. Сопрягите устройство TalkBand B1 с телефоном. Подробную информацию см. в разделе "Сопряжение с телефоном".
3. Чтобы синхронизировать данные приложения TalkBand с устройством TalkBand B1, проведите вниз по экрану приложения и отпустите палец.

- Когда данные синхронизированы, приложение TalkBand автоматически подсчитывает статистику физической нагрузки.

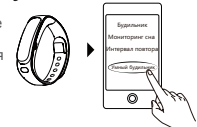
## Мониторинг сна



Когда Вы не снимаете TalkBand B1 во время сна, это устройство собирает статистику глубокого и легкого сна, а также статистику пробуждения. После настройки умного будильника, TalkBand выполняет мониторинг фаз сна и выбирает наилучшее время пробуждения перед временем установленного будильника. Если фаза легкого сна не предшествует пробуждению, будильник срабатывает в установленное время.

### Настройка умного будильника

Используйте приложение TalkBand, чтобы задать время будильника, время мониторинга сна и интервал повтора сигнала.



### Пробуждение

Когда будильник срабатывает, устройство TalkBand B1 вибрирует, на экране отображается и текущее время



Нажмите на боковую кнопку, чтобы отложить сигнал будильника.

### Статистика сна

Синхронизируйте статистику сна устройства с приложением TalkBand, чтобы посмотреть ее. Если у Вас проблемы со сном, рекомендуется увеличить физическую нагрузку.

- Используйте приложение TalkBand, чтобы отключить функцию умного будильника.

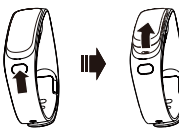
## Bluetooth-вызовы



Устройство TalkBand B1 уведомляет о входящих вызовах и позволяет отвечать на них в любой ситуации. При входящем вызове Bluetooth-гарнитура вибрирует, на экране отображается имя или номер вызывающего абонента.

### Ответ на вызов

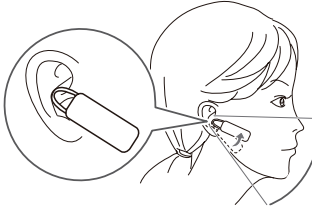
1. Нажмите на кнопку на браслете и извлеките гарнитуру.



2. Если при использовании крепления гарнитуры, входящего в комплект поставки, Вы испытываете неудобство, замените его, как показано на нижеприведенных рисунках.



3. Поверните крепление в направлении, указанном на рисунке.



4. Нажмите на боковую кнопку, чтобы ответить на входящий вызов.



- Нажмите и удерживайте боковую кнопку, чтобы отклонить входящий вызов.
- Во время разговора нажмите на боковую кнопку, чтобы завершить вызов.

### Прослушивание музыки

Когда устройство TalkBand B1 сопряжено с телефоном, Вы можете прослушивать музыку, используя Bluetooth-гарнитуру.

- Дополнительные крепления гарнитуры входят в комплект поставки.

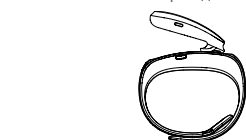
# Bluetooth-вызовы

## Крепление гарнитуры в устройстве

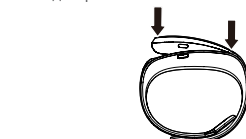
### TalkBand B1

Когда Вы не используете Bluetooth-гарнитуру отдельно, выполните следующие действия, чтобы установить ее в браслет.

1. Разместите Bluetooth-гарнитуру в браслете, как показано на нижеприведенном рисунке.



2. Одновременно нажмите на концы гарнитуры.



**!** Когда Bluetooth-гарнитура корректно установлена, устройство TalkBand B1 вибрирует. Убедитесь, что верхняя сторона Bluetooth-гарнитуры находится на одном уровне с поверхностью браслета.



## Правовая информация и меры предосторожности

Copyright © Huawei Technologies Co., Ltd. 2014. Все права защищены.

Воспроизводство или передача данного документа или какой-либо его части в любой форме и любыми средствами без предварительного письменного разрешения компании Huawei Technologies Co., Ltd. и ее аффилированных лиц запрещена.

Описанное в настоящем руководстве устройство может включать в себя охраняемое авторским правом программное обеспечение компании Huawei Technologies Co., Ltd. и возможных лицензиаров. Воспроизводство, распространение, модификация, декompilирование, демонтаж, декодирование, извлечение, обратное проектирование, сдача в аренду или субаренду, или передача указанного программного обеспечения без разрешения соответствующего владельца авторского права, при условии, что указанные запреты не противоречат применимым законам.

### Товарные знаки

**HUAWEI**, **HUAWEI** и являются товарными знаками Huawei Technologies Co., Ltd.

Название и логотип **Bluetooth®** являются зарегистрированными товарными знаками корпорации **Bluetooth SIG, Inc.** Компания Huawei Technologies Co., Ltd. использует указанные товарные знаки в рамках лицензии.

Другие товарные знаки, наименования изделий, услуг и компаний, упомянутые в настоящем руководстве, принадлежат их владельцам.

### Примечание

Некоторые функции устройства и его аксессуаров, описанные в настоящем руководстве, зависят от установленного программного обеспечения, производительности и параметров локальной сети, и могут не быть подключены операторами локальных сетей или провайдерами сетевых услуг или ограничены ими.

Поэтому характеристики, приведенные в настоящем руководстве, могут отличаться от характеристик приобретенного Вами устройства или аксессуара.

Компания Huawei Technologies Co., Ltd. оставляет за собой право изменять информацию или характеристики, указанные в настоящем руководстве, без предварительного уведомления и обязательств.

### ОТСУТСТВИЕ ОБЪЕМА ГАРАНТИЙ

ДАННОЕ РУКОВОДСТВО ПРЕДОСТАВЛЯЕТСЯ В ФОРМАТЕ "КАК ЕСТЬ". ЕСЛИ ИНОЕ НЕ ТРЕБУЕТСЯ ПРИМЕНИМЫМ ЗАКОНОДАТЕЛЬСТВОМ, КОМПАНИЯ HUAWEI TECHNOLOGIES CO., LTD. НЕ ДАЕТ НИКАКИХ ЯВНЫХ ИЛИ НЕЯВНЫХ ГАРАНТИЙ, ВКЛЮЧАЯ КРОМЕ ПРОЧЕГО НЕЯВНЫХ ГАРАНТИЙ ГОТОВНОСТИ ДЛЯ ПРОДАЖИ И СООТВЕТСТВИЯ ОПРЕДЕЛЕННЫМ ЦЕЛЯМ, В ОТНОШЕНИИ ТОЧНОСТИ, ДОСТОВЕРНОСТИ ИЛИ СОДЕРЖАНИЯ НАСТОЯЩЕГО РУКОВОДСТВА.

ВО ВСЕХ УСТАНОВЛЕННЫХ ПРИМЕНИМЫМ ЗАКОНОДАТЕЛЬСТВОМ СЛУЧАЯХ КОМПАНИЯ HUAWEI TECHNOLOGIES CO., LTD. НИ В КОЕМ СЛУЧАЕ НЕ НЕСЕТ ОТВЕТСТВЕННОСТИ ПО ФАКТИЧЕСКИМ, СЛУЧАЙНЫМ, КОСВЕННЫМ ИЛИ ПРЕДСКАЗУЕМЫМ КОСВЕННЫМ УБЫТКАМ, А ТАКЖЕ УПУЩЕННОЙ ВЫГОДЕ, УТРАТЕ ДЕЛОВЫХ ВОЗМОЖНОСТЕЙ, ПОТЕРЕ ДОХОДА, ПОТЕРЕ ИНФОРМАЦИИ, УТРАТЕ РЕПУТАЦИИ ИЛИ ПОТЕРЕ ОЖИДАЕМЫХ СБЕРЕЖЕНИЙ.

МАКСИМАЛЬНАЯ ОТВЕТСТВЕННОСТЬ (ДАННОЕ ОГРАНИЧЕНИЕ НЕ РАСПРОСТРАНЯЕТСЯ НА ОТВЕТСТВЕННОСТЬ ЗА ПРИЧИНЕНИЕ ВРЕДА, НАСКОЛЬКО ЭТО ПРИЕМЛЕМО В РАМКАХ СУЩЕСТВУЮЩЕГО ЗАКОНОДАТЕЛЬСТВА) HUAWEI TECHNOLOGIES CO., LTD., ВОЗНИКАЮЩАЯ В СВЯЗИ С ИСПОЛЬЗОВАНИЕМ ДАННОГО УСТРОЙСТВА, ОПИСАННОГО В ДОКУМЕНТЕ, ОГРАНИЧИВАЕТСЯ СУММОЙ, ВЫПЛАЧИВАЕМОЙ КЛИЕНТАМИ ПРИ ПОКУПКЕ ДАННОГО УСТРОЙСТВА.

### Импортные и экспортные правила

Клиент должен соблюдать применимые правила и положения импорта или экспорта и получить все необходимые разрешения и лицензии на осуществление экспорта, реэкспорта или импорта устройства, описанного в настоящем руководстве, включая программное обеспечение и технические данные.

### Политика конфиденциальности

Меры, принимаемые компанией Huawei для защиты Вашей личной информации, описаны в Политике конфиденциальности <http://consumer.huawei.com/privacy-policy>.

### Меры предосторожности

В данном разделе приведена важная информация по работе и безопасной эксплуатации вашего устройства. Внимательно прочтите данный раздел перед началом работы.

### Электронное оборудование

Выключайте ваше устройство в местах, где использование подобных устройств запрещено. Не используйте данное устройство, если это может вызвать помехи в работе другого электронного оборудования.

### Медицинское оборудование

- Соблюдайте правила, принятые в больницах и медицинских учреждениях. Не используйте устройство, если его использование запрещено.
- Некоторые беспроводные устройства могут оказывать негативное влияние на работу кардиостимуляторов и слуховых аппаратов. За более подробной информацией обращайтесь к производителю транспортного средства.
- Не помещайте устройство рядом с подушкой безопасности или в зоне ее раскрытия. В противном случае при срабатывании подушки безопасности устройство может сильно ударить своего владельца.
- Не используйте устройство в самолете и отключайте его перед посадкой в самолет. Использование беспроводного устройства во время полета может повлиять на работу бортового оборудования и нарушить работу сети беспроводной связи. Кроме того, это может быть противозаконно.

### Безопасность органов слуха при использовании гарнитуры

- Во избежание повреждения органов слуха не слушайте музыку на высокой громкости в течение длительного времени.

- Высокая громкость гарнитуры может повредить органы слуха. Во избежание повреждения органов слуха уменьшите громкость гарнитуры до безопасного уровня.
- Прослушивание музыки на высокой громкости во время вождения может отвлечь внимание, повышая тем самым риск аварии.

### Потенциально взрывоопасная среда

- Нельзя использовать устройство в местах хранения горючих и взрывчатых материалов (например, на заправочных станциях, топливных хранилищах или химических предприятиях). Использование устройства в указанных условиях повышает риск взрыва или возгорания. Помимо этого следуйте инструкциям, представленным в виде текста или знаков, в помещениях и областях со взрывоопасной средой.
- Нельзя хранить или перевозить устройство в одном контейнере с горючими, газообразными или взрывчатыми веществами.

### Безопасность дорожного движения

- Соблюдайте местные законы и правила во время эксплуатации устройства. Во избежание ДТП не используйте ваше беспроводное устройство во время вождения.
- Все внимание на дорогу. Помните, что основная задача водителя — обеспечить безопасность движения.
- Радиочастотные сигналы могут оказывать влияние на электронную систему автомобиля. За более подробной информацией обращайтесь к производителю транспортного средства.
- Не помещайте устройство рядом с подушкой безопасности или в зоне ее раскрытия. В противном случае при срабатывании подушки безопасности устройство может сильно ударить своего владельца.
- Не используйте устройство в самолете и отключайте его перед посадкой в самолет. Использование беспроводного устройства во время полета может повлиять на работу бортового оборудования и нарушить работу сети беспроводной связи. Кроме того, это может быть противозаконно.

### Условия эксплуатации

- Избегайте помещений с повышенной влажностью. Не подвергайте устройство воздействию электромагнитных полей. Использование устройства в ненадлежащих условиях может привести к сбою в его работе.
- Не используйте устройство во время грозы для предотвращения его повреждения молнией.
- Температура эксплуатации устройства - 0~+35 °C. Температура хранения устройства - -10~+45 °C. Не используйте устройство и его аксессуары в условиях экстремально высоких или низких температур.
- Не оставляйте устройство под прямыми солнечными лучами (например, на приборной панели автомобиля) на длительное время.
- Не размещайте устройство вблизи источников тепла, например рядом с микроволновой печью, духовым шкафом или радиатором.
- Не размещайте острые металлические предметы, например булавки, вблизи динамика устройства. Динамик устройства может притянуть к себе эти предметы и причинить вред пользователю устройства.
- Не разрешайте детям или домашним животным грызть или облизывать устройство и его аксессуары. Это может привести к возгоранию, взрыву и другим опасным последствиям.
- Производите утилизацию использованных аккумуляторных батарей согласно местным правилам. Неправильное использование аккумуляторной батареи может привести к возгоранию, взрыву и другим опасным последствиям.

- Соблюдайте местные законы и правила во время эксплуатации устройства. Во избежание ДТП не используйте ваше беспроводное устройство во время вождения.
- Все внимание на дорогу. Помните, что основная задача водителя — обеспечить безопасность движения.
- Радиочастотные сигналы могут оказывать влияние на электронную систему автомобиля. За более подробной информацией обращайтесь к производителю транспортного средства.
- Не помещайте устройство рядом с подушкой безопасности или в зоне ее раскрытия. В противном случае при срабатывании подушки безопасности устройство может сильно ударить своего владельца.
- Не используйте устройство в самолете и отключайте его перед посадкой в самолет. Использование беспроводного устройства во время полета может повлиять на работу бортового оборудования и нарушить работу сети беспроводной связи. Кроме того, это может быть противозаконно.

которые представляют опасность удушья. Храните устройство в местах, недоступных для детей.

- Данное устройство и его аксессуары не предназначены для детей. Дети могут пользоваться устройством только в присутствии взрослых.

### Аксессуары

Использование несовместимого или несертифицированного адаптера питания, зарядного устройства или аккумуляторной батареи может привести к возгоранию, взрыву и прочим опасным последствиям.

### Аккумуляторная батарея

- На этом устройстве установлена встроенная несъемная аккумуляторная батарея. Не пытайтесь извлечь аккумуляторную батарею. В противном случае вы можете повредить устройство. По вопросу замены аккумуляторной батареи обратитесь в авторизованный сервисный центр.
- Не допускайте контакта аккумуляторной батареи с токопроводящими материалами, такими как ключи, ювелирные изделия и другие металлические предметы. Это может привести к короткому замыканию, получению травм и ожогов.
- Не допускайте чрезмерного перегрева аккумуляторной батареи и попадания на нее прямых солнечных лучей. Не размещайте аккумуляторную батарею вблизи источников тепла, например рядом с микроволновой печью, духовым шкафом или радиатором. При перегреве аккумуляторная батарея может взорваться.
- Не пытайтесь самостоятельно модифицировать аккумуляторную батарею или проводить ее восстановительный ремонт. Не вставляйте в аккумуляторную батарею сторонние предметы, не погружайте ее в воду или другие жидкости. Это может привести к возгоранию, взрыву и другим опасным последствиям.
- В случае протечки аккумуляторной батареи не допускайте попадания электролита на кожу и в глаза. В случае попадания электролита на кожу или в глаза немедленно промойте их чистой водой и как можно быстрее обратитесь за медицинской помощью.
- Не сжигайте использованные аккумуляторные батареи. Это может привести к взрыву. Аккумуляторные батареи также могут взорваться при наличии повреждений.
- Производите утилизацию использованных аккумуляторных батарей согласно местным правилам. Неправильное использование аккумуляторной батареи может привести к возгоранию, взрыву и другим опасным последствиям.

Этот знак на устройстве, его аккумуляторных батареях и (или) упаковочном материале обозначает, что данное устройство, его аксессуары (например, гарнитура, адаптер питания или кабель) и аккумуляторные батареи не должны уничтожаться вместе с обычными бытовыми отходами. Устройство и его аксессуары не должны уничтожаться вместе с неотсортированными бытовыми отходами, а должны быть переданы в сертифицированный пункт сбора для вторичной переработки или правильной утилизации.

- Не разрешайте детям или домашним животным грызть или облизывать аккумуляторную батарею. Это может привести к повреждению или взрыву.
- Не деформируйте и не протыкайте аккумуляторную батарею. Это может привести к короткому замыканию или перегреву.

### Уход и обслуживание

- Не допускайте попадания влаги на устройство и его аксессуары. Не сушите устройство в микроволновой печи или с помощью фена.
- Не подвергайте устройство и его аксессуары воздействию высоких или низких температур. Это может повлиять на работу устройства и привести к возгоранию или взрыву.
- Не допускайте столкновения устройства с другими предметами. Это может привести к повреждению устройства, перегреву, возгоранию или взрыву.
- Перед чисткой или обслуживанием устройства закройте все запущенные приложения, выключите устройство и отсоедините все кабели.
- Не используйте химические моющие средства, порошковые очистители или иные химические вещества (например, спирт и бензин) для чистки устройства и его аксессуаров. Это может привести к повреждению или возгоранию устройства. Используйте влажную мягкую антистатическую салфетку для чистки устройства и его аксессуаров.
- Не оставляйте карты с магнитной полосой, например кредитные карты или телефонные карты, рядом с устройством на продолжительное время. Это может привести к повреждению карт с магнитной полосой.
- Не разбирайте устройство и его аксессуары и не проводите их восстановительный ремонт. Это приведет к аннулированию гарантии и освободит производителя от ответственности за возможный ущерб. В случае повреждения обратитесь в авторизованный сервисный центр.

### Защита окружающей среды

- Не выбрасывайте устройство и его аксессуары (если имеются), такие как адаптер питания, гарнитура, аккумуляторная батарея, вместе с обычными бытовыми отходами.
- Утилизация устройства и его аксессуаров осуществляется в соответствии с местными законами и положениями. Устройство и его аксессуары по окончании срока службы должны быть переданы в сертифицированный пункт сбора для вторичной переработки или правильной утилизации.

### Инструкции по утилизации



Этот знак на устройстве, его аккумуляторных батареях и (или) упаковочном материале обозначает, что данное устройство, его аксессуары (например, гарнитура, адаптер питания или кабель) и аккумуляторные батареи не должны уничтожаться вместе с обычными бытовыми отходами. Устройство и его аксессуары не должны уничтожаться вместе с неотсортированными бытовыми отходами, а должны быть переданы в сертифицированный пункт сбора для вторичной переработки или правильной утилизации.

Для получения более подробной информации о правилах утилизации устройства или аккумуляторной батареи обратитесь в местную городскую администрацию, службу уничтожения бытовых отходов или магазин розничной торговли, в котором было приобретено устройство.

Утилизация данного устройства и его аккумуляторных батарей осуществляется в соответствии с Директивой Европейского Союза по утилизации электрического и электронного оборудования (Директива 2012/19/EU), а также Директивой по использованию и утилизации аккумуляторных батарей (Директива 2006/66/EC). Целью утилизации электронного и электрического оборудования и аккумуляторных батарей отдельно от других бытовых отходов является минимизация количества вредных веществ, которые могут оказать негативное влияние на окружающую среду и здоровье человека.

### Сокращение выбросов вредных веществ

Данное устройство отвечает Регламенту ЕС по регистрации, оценке, получению разрешения и ограничению применения химических веществ (REACH) (Регламент ЕС №1907/2006) и Директиве ЕС об ограничении содержания вредных веществ (RoHS) (Директива 2011/65/EC). Аккумуляторные батареи (если имеются) отвечают требованиям Директивы об использовании и утилизации аккумуляторных батарей (Директива 2006/66/EC). Для получения более подробной информации о соответствии устройства требованиям регламента REACH и директивы RoHS посетите веб-сайт <http://consumer.huawei.com/certification>.

### Декларация соответствия ЕС

#### Декларация

Настоящим компания Huawei Technologies Co., Ltd. заявляет, что устройство соответствует требованиям Директивы Совета Европы 1999/5/EC.

Копию декларации соответствия см. на веб-сайте <http://consumer.huawei.com/certification>.

Устройство маркировано:



Данное устройство может использоваться во всех странах ЕС.

При использовании устройства соблюдайте национальные и региональные законы. Использование данного устройства может быть ограничено (зависит от местной сети).

### Соблюдение нормативов Федеральной комиссии по связи (FCC)

#### Заявление о соблюдении нормативов FCC

Данное оборудование было протестировано и признано соответствующим нормам Класса В для цифровых устройств, согласно Части 15 Регламента FCC. Эти нормы были разработаны для обеспечения эффективной защиты от вредного электромагнитного излучения в домашних условиях. Данное устройство генерирует, использует и может излучать радиочастотную энергию. Поэтому в случае несоблюдения инструкции по установке и эксплуатации, данное устройство может вызывать помехи радиосвязи. Как бы то ни было, нет никакой гарантии, в каждом конкретном случае, что помехи не будут возникать. Если это устройство вызывает недопустимые помехи приема радио- или телевизионных сигналов (что может быть установлено путем выключения и включения устройства), пользователь может попытаться избавиться от помех путем выполнения следующих действий:

- Изменение направления или перемещение принимающей антенны.
- Увеличение расстояния между устройством и принимающим оборудованием.
- Подключение устройства и принимающего оборудования к разным розеткам электропитания.
- Вызов специалиста по радио-/телевизионному оборудованию.

Данное устройство соответствует части 15 Регламента FCC. Работа устройства связана со следующими двумя условиями: (1) данное устройство не может являться

источником недопустимых помех и (2) данное устройство должно поглощать все принимаемые помехи, включая те, которые могут оказать нежелательное воздействие.

Внимание: Любые изменения или модификация данного устройства, не одобренные компанией Huawei Technologies Co., Ltd., могут привести к аннулированию разрешения на эксплуатацию пользователем данного устройства.

### Соблюдение требований Министерства промышленности Канады

#### Декларация соответствия требованиям Министерства промышленности Канады

Устройство соответствует требованиям раздела 2.5 документа RSS-102, соответствует требованиям по радиочастотной безопасности RSS-102.

Данное устройство отвечает требованиям CAN ICES-3 (B)/NMB-3(B).

Данное устройство соответствует безлицензионным RSS-стандартам, установленным Министерством промышленности Канады. Работа устройства связана со следующими двумя условиями: (1) данное устройство не может являться источником недопустимых помех и (2) данное устройство должно поглощать все принимаемые помехи, включая те, которые могут оказать нежелательное воздействие.

Информацию о телефоне горячей линии и адресе электронной почты службы поддержки в вашей стране или регионе см. на сайте <http://consumer.huawei.com/en/support/hotline>.

Все рисунки в данном руководстве носят справочный характер. Фактический внешний вид устройства может отличаться.

