

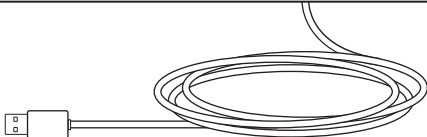
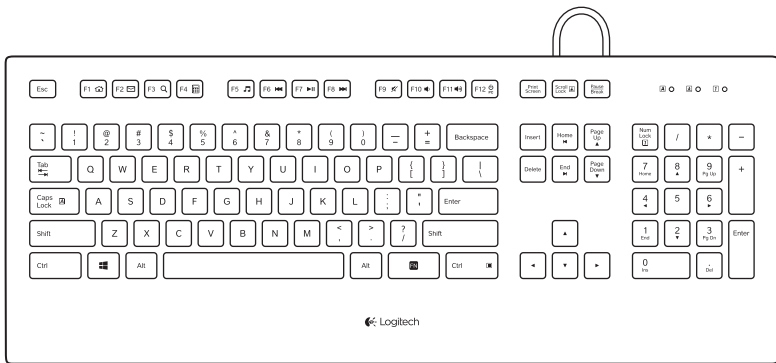


Logitech® Corded Keyboard K280e  
Logitech® Comfort Keyboard K290

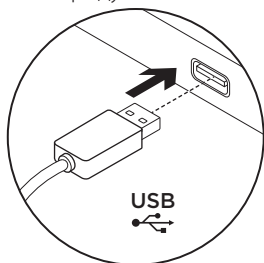
Setup Guide



# Logitech Corded Keyboard K280e and Comfort Keyboard K290



## Настройка продукта



1. Включите компьютер.
2. Подключите клавиатуру к USB-порту.

В разделе технической поддержки имеется обширный набор материалов по различным темам.

- Уроки
- Устранение неполадок
- Сообщество поддержки
- Загрузка программного обеспечения

Посетите веб-страницу  
[www.logitech.com/support/k280e](http://www.logitech.com/support/k280e)  
[www.logitech.com/support/k290](http://www.logitech.com/support/k290)

## Посетите раздел технической поддержки

Раздел технической поддержки содержит дополнительные сведения и информацию о поддержке для вашего продукта. Уделите минуту, чтобы посетить раздел технической поддержки и узнать больше о вашей новой клавиатуре.

Ознакомьтесь с интернет-статьями, чтобы получить помощь в установке, советы или сведения о дополнительных функциях. Если для вашей клавиатуры имеется дополнительное программное обеспечение, узнайте о его преимуществах и о предоставляемых им возможностях по настройке продукта.

Присоединитесь к другим пользователям на форумах сообщества, чтобы получить совет, задать вопросы и поделиться сведениями о решении проблем.

- Интернет-документация
- Сведения о гарантии
- Запасные части (при их доступности)

## Функциональные клавиши

Возможности функциональных клавиш отличаются в зависимости от модели клавиатуры. Модель клавиатуры указана на днище.

### Corded Keyboard K280e



Чтобы воспользоваться функциональной клавишей, такой как F1, просто нажмите ее.

Чтобы выбрать дополнительную функцию, нажмите и удерживайте голубую клавишу FN в нижнем ряду, а затем нажмите соответствующую функциональную клавишу. Доступны следующие дополнительные функции:

Fn + F1 =	Переход на начальную страницу в браузере	Fn + F7 =	Воспроизведение/пауза
Fn + F2 =	Запуск электронной почты	Fn + F8 =	Следующая композиция
Fn + F3 =	Поиск	Fn + F9 =	Отключение звука
Fn + F4 =	Калькулятор	Fn + F10 =	Уменьшение громкости
Fn + F5 =	Запуск проигрывателя мультимедиа	Fn + F11 =	Увеличение громкости
Fn + F6 =	Предыдущая композиция	Fn + F12 =	Перевод компьютера в спящий режим

## Comfort Keyboard K290



Чтобы воспользоваться функциональной клавишей, такой как F1, нажмите и удерживайте голубую клавишу FN в нижнем ряду, а затем нажмите нужную функциональную клавишу.

Чтобы выбрать дополнительную функцию, просто нажмите соответствующую функциональную клавишу. Доступны следующие дополнительные функции:

F1 = Поиск

F7 = Воспроизведение/пауза

F2 = Общий доступ

F8 = Следующая композиция

F3 = Устройства

F9 = Отключение звука

F4 = Параметры

F10 = Уменьшение громкости

F5 = Переключение между приложениями

F11 = Увеличение громкости

F6 = Предыдущая композиция

F12 = Перевод компьютера в спящий режим

Функции для Windows 8.

Для назначения этим клавишам других функций воспользуйтесь программным обеспечением Logitech SetPoint. Приложение SetPoint можно загрузить на странице [www.logitech.com/support/k280e](http://www.logitech.com/support/k280e) / [www.logitech.com/support/k290](http://www.logitech.com/support/k290)

### Устранение неполадок

#### Клавиатура не работает

- Проверьте правильность подключения USB-кабелей.
- Используйте другой USB-порт.
- Подключитесь непосредственно к компьютеру, не используя USB-концентратор.
- Если клавиатура по-прежнему не работает, перезагрузите компьютер.

### Каковы ваши впечатления?

Пожалуйста, найдите минутку, чтобы поделиться с нами своим мнением. Благодарим вас за приобретение нашего продукта!

[www.logitech.com/ithink](http://www.logitech.com/ithink)



**www.logitech.com/support/k280e**  
**www.logitech.com/support/k290**



België/Belgique	Dutch: +32-(0)2 200 64 44; French: +32-(0)2 200 64 40	South Africa	0800 981 089
Česká Republika	+420 239 000 335	Suomi	+358-(0)9 725 191 08
Danmark	+45-38 32 31 20	Sverige	+46-(0)8-501 632 83
Deutschland	+49-(0)69-51 709 427	Türkiye	00800 44 882 5862
España	+34-91-275 45 88	United Arab Emirates	8000 441-4294
France	+33-(0)1-57 32 32 71	United Kingdom	+44-(0)203-024-81 59
Ireland	+353-(0)1 524 50 80	European, Mid. East., & African Hq. Morges, Switzerland	English: +41-(0)22 761 40 25 Fax: +41-(0)21 863 54 02
Italia	+39-02-91 48 30 31	Eastern Europe	English: 41-(0)22 761 40 25
Magyarország	+36 (1) 777-4853	Argentina	+0800 555 3284
Nederland	+31-(0)-20-200 84 33	Brasil	+0800 891 4173
Norge	+47-(0)24 159 579	Canada	+1-866-934-5644
Österreich	+43-(0)1 206 091 026	Chile	+1230 020 5484
Polska	00800 441 17 19	Colombia	01-800-913-6668
Portugal	+351-21-415 90 16	Latin America	+1 800-578-9619
Россия	+7(495) 641 34 60	Mexico	01.800.800.4500
Schweiz/Suisse Svizzera	D +41-(0)22 761 40 12 F +41-(0)22 761 40 16 I +41-(0)22 761 40 20 E +41-(0)22 761 40 25	United States	+1 646-454-3200



[www.logitech.com](http://www.logitech.com)

© 2013 Logitech. All rights reserved. Logitech, the Logitech logo, and other Logitech marks are owned by Logitech and may be registered. All other trademarks are the property of their respective owners. Logitech assumes no responsibility for any errors that may appear in this manual. Information contained herein is subject to change without notice.

620-004944.002