



Руководство по быстрой установке

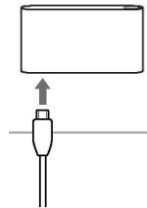
1

Чтобы включить дисплей, нажмите кнопку «пуск»



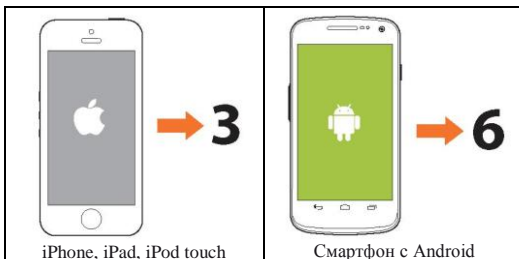
Экран не светится?

Зарядите аккумуляторные батареи устройства.



2

Установка с использованием смартфона или планшета



3

Войдите в меню Settings / Bluetooth / ON - »Withings Pulse



Меню Settings (Настройки)



4

Установите приложение Withings из интернет-магазина Apple AppStore



Приложение уже установлено?
Обновите его!

5

Запустите приложение и следуйте инструкциям



После выполнения всех инструкций приложения -> 9

6

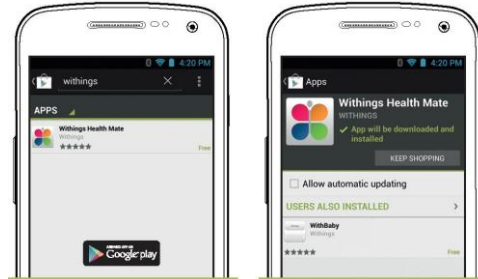
**Войдите в меню Settings / Bluetooth / ON -
»Withings Pulse**



Меню Settings (Настройки)

7

Установите приложение Withings из интернет-магазина Google play



Приложение уже установлено?
Обновите его!

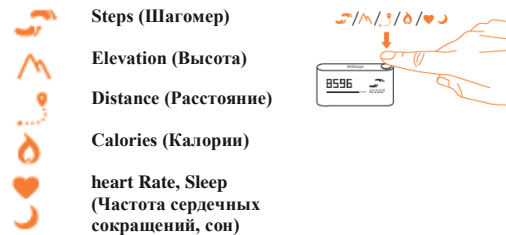
8

Запустите приложение и следуйте инструкциям



9

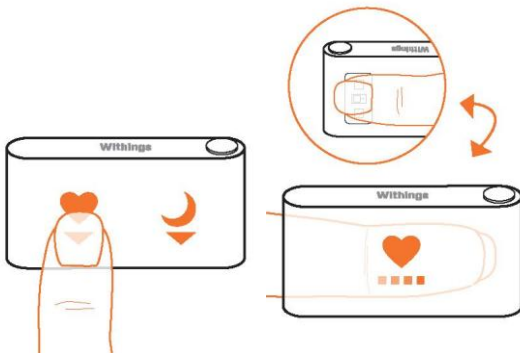
Нажмите, чтобы изменить режим работы дисплея



После выполнения всех инструкций приложения -> **9**

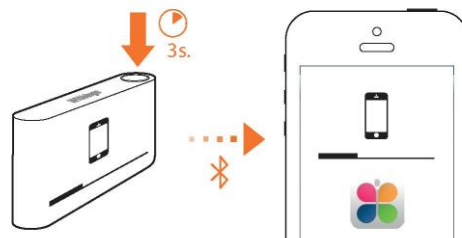
10

Измерьте частоту сокращений своего сердца

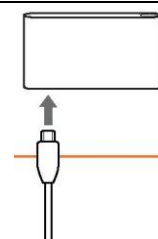


Приложите палец (не надавливая) к светящемуся датчику на задней стороне дисплея

11 Как синхронизировать приложение Withings pulse?



Подключите дисплей к компьютеру, чтобы зарядить его аккумуляторные батареи (а не синхронизировать данные).



ЧТО В КОРОБКЕ?



А. Твердая кнопка

В. Сенсорный экран

С. Разъем для подключения зарядного устройства

Дисплей Withings pulse



Кабель питания



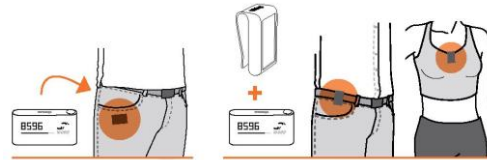
Клипса ремня



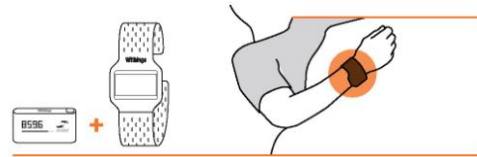
Ремень для запястья (для использования во время сна)

Как носить дисплей Withings pulse?

Днем



Ночью



FCC ID: XNAWAM01

Данное устройство соответствует части 15 Правил FCC (Федеральной комиссии по связи США).

При эксплуатации необходимо выполнить два условия:

- (1) Данное устройство не должно создавать вредных помех и
- (2) Данное устройство должно допускать прием любых помех, в том числе помех, которые могут привести к его неправильной работе.

Компания Withings

Withings Pulse QIG | v 1.1 | 16 мая 2013 года

©2013 Withings. Все права защищены.

iPad, iPhone и iPod touch являются торговыми марками компании Apple inc.

Android является торговой маркой компании Google Inc.