



Беспроводный роутер с двумя полосами AC1750

TEW-812DRU

- Руководство по быстрой установке (1)

1. Подготовка к монтажу

Содержимое упаковки

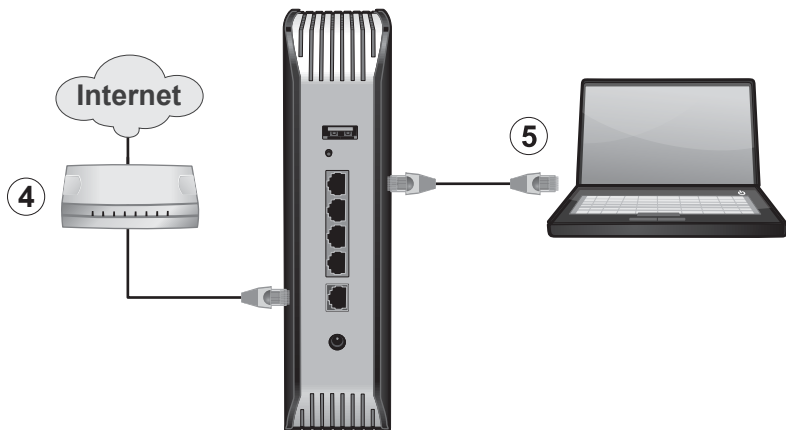
- TEW-812DRU
- Руководство по быстрой установке на нескольких языках
- CD-ROM (руководство пользователя)
- Сетевой кабель (1.5м / 5фута)
- Адаптер источника питания (12V DC, 2A)

Системные требования

- Компьютер с портом Ethernet и веб-браузер
- Широкополосный доступ к сети Интернет
- Установленное соединение с помощью модема

2. Установка

1. Проверьте соединение с Интернетом
2. Отключите электропитание модема.
3. Отсоедините сетевой кабель от модема и компьютера.
4. Подключите модем к порту WAN маршрутизатора TEW-812DRU.
5. Подключите компьютер к одному из портов ЛС маршрутизатора TEW-812DRU.



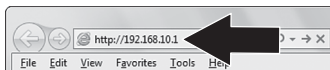
6. Подключите силовой адаптер к TEW-812DRU и сетевой розетке. (Если вы используете устройство, предназначенное для стран Евросоюза, нажатием приведите кнопку включения в положение "Вкл".)
7. Включите модем в электрическую сеть. Дождитесь загорания светового индикатора, указывающего на то, что модем готов к работе. Более подробные сведения о светоиндикаторах модема смотрите в «Руководстве пользователя», прилагаемом к модему
8. Убедитесь в том, что светоиндикаторы на передней панели маршрутизатора указывают на полную готовность устройства к работе: **Питание (Зеленый)**, **Интернет (Зеленый/Пылающий)**, **Беспроводный (Синий)** и порт, соединенный кабелем (1, 2, 3, 4), к которому подсоединен Ваш компьютер.



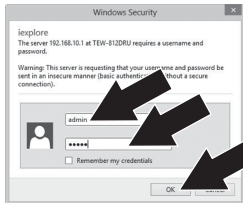
- Беспроводной
- Соединенный кабелем
- Интернет
- Питание

Примечание: Рекомендуется настроить конфигурацию беспроводного маршрутизатора на компьютере, подключенном с помощью проводов.

9. Откройте свой веб-браузер, введите в адресной строке **http://192.168.10.1** и нажмите на клавишу **ввода**.

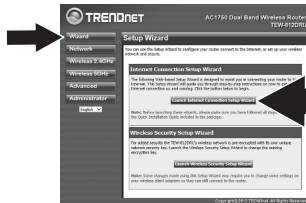


10. Введите **User Name** (имя пользователя) и **Password** (пароль), затем щелкните по кнопке **OK**. По умолчанию:
User Name (Имя пользователя): admin
Password (пароль): admin
Примечание: Имя пользователя и пароль следует вводить с учетом регистра.



11. Щелкните по кнопке **Wizard**.

12. Нажмите **Launch Internet Connection Setup Wizard** (Запустить Мастер настройки Интернет-соединения).




13. Щелкните по кнопке **Next** (Далее).



14. Выберите **DHCP Connection** (Dynamic IP Address) (Выберите Подключение DHCP (Динамический IP-адрес)). Щелкните по кнопке **Next** (Далее). (динамическое выделение IP-адресов является типовой услугой интернет-провайдеров).

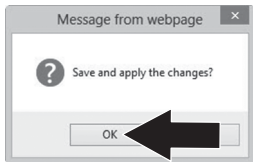
Уточните у своего провайдера **Примечание:** Если у вас активирована иная услуга, нежели динамическое выделение IP-адресов, обратитесь в «Руководству пользователя» за инструкциями по установке устройства.



15. Щелкните по кнопке **Apply** (Применить).



16. Щелкните по кнопке **OK**.



17. Откройте Интернет навигатор и введите веб адрес (например, www.trendnet.com), чтобы проверить, если имеете подключение к **Интернету**.

18. Для дополнительной безопасности, беспроводная сеть TEW-812DRU предварительно зашифрована единым ключом безопасности сети. Можете найти этот предварительно установленный единственный ключ безопасности и имя сети (SSID) на переводной картинке в передней части роутера, но и на этикетке в нижней части роутера. Вы нуждаетесь в этой информации для того, чтобы подключиться к роутеру. Для того, чтобы изменить ключ безопасности сети, откройте Информацию Wireless под Ассистентом (Wizard). Если настройки роутера будут сброшены к заводским, шифровка wireless станет ключом безопасности сети, указанным на этикетке изделия, расположенной в нижней части роутера.

Примечание: Для инструкций по использованию USB устройства с **TEW-812DRU**, пожалуйста, посмотрите Учебник пользователя, который находится на предоставленном компакт-диске.

Установка беспроводного маршрутизатора завершена.

Для получения подробной информации о **TEW-812DRU** конфигурация вашего компьютера и расширенные настройки, пожалуйста, обращайтесь к руководству пользователя CD-ROM, или на сайте компании TRENDnet в <http://www.trendnet.com>.

Los códigos fuentes están disponibles para ser descargados del sitio Web de TRENDnet (http://trendnet.com/downloads/list_gpl.asp) durante por lo menos tres años a partir de la fecha de envío del producto.

También puede solicitar el código fuente llamando a TRENDnet.
20675 Manhattan Place, Torrance, CA 90501, USA. Tel: +1-310-961-5500 Fax: +1-310-961-5511

Общая информация о лицензиях GPL/LGPL

В состав данного продукта TRENDnet входит бесплатное программное обеспечение, написанное сторонними разработчиками. Это ПО распространяется на условиях лицензий GNU General Public License ("GPL") или GNU Lesser General Public License ("LGPL"). Программы распространяются БЕЗ ГАРАНТИИ и охраняются авторскими правами разработчиков. TRENDnet не оказывает техническую поддержку этого программного обеспечения. Подробное описание лицензий GNU GPL и LGPL можно найти на компакт-диске, прилагаемом к продукту.

В пунктах (<http://www.gnu.org/licenses/gpl.txt>) и (<http://www.gnu.org/licenses/lgpl.txt>) изложены конкретные условия каждой из лицензий.

Исходный код программ доступен для загрузки с веб-сайта TRENDnet (http://trendnet.com/downloads/list_gpl.asp) в течение, как минимум, трех лет со дня поставки продукта.

Кроме того, исходный код можно запросить по адресу TRENDnet.
20675 Manhattan Place, Torrance, CA 90501, USA. Tel: +1-310-961-5500 Fax: +1-310-961-5511

GPL/LGPL informações Gerais

Este produto TRENDnet inclui software gratuito desenvolvido por terceiros. Estes códigos estão sujeitos ao GPL (GNU General Public License) ou ao LGPL (GNU Lesser General Public License). Estes códigos são distribuídos SEM GARANTIA e estão sujeitos aos direitos autorais dos desenvolvedores. TRENDnet não presta suporte técnico a estes códigos. Os detalhes do GNU GPL e do LGPL estão no CD-ROM do produto. Favor acessar <http://www.gnu.org/licenses/gpl.txt> ou <http://www.gnu.org/licenses/lgpl.txt> para os termos específicos de cada licença.

Os códigos fonte estão disponíveis para download no site da TRENDnet (http://trendnet.com/langen/downloads/list_gpl.asp) por pelo menos três anos da data de embarque do produto.

Você também pode solicitar os códigos fonte contactando TRENDnet, 20675 Manhattan Place, Torrance, CA 90501, USA. Tel: +1-310-961-5500, Fax: +1-310-961-5511.

GPL/LGPL üldinformatsioon

See TRENDneti toode sisaldab vaba tarkvara, mis on kirjutatud kolmanda osapoole poolt. Koodid on allutatud GNU (General Public License) Üldise Avaliku Litsentsi (GPL) või GNU (Lesser General Public License) ("LGPL") Vähem Üldine Avalik Litsentsiga. Koode vahendatakse ILMA GARANTIITA ja need on allutatud arendajate poolt. TRENDnet ei anna koodidele tehnilist tuge. Detailsemat infot GNU GPL ja LGPL kohta leiate toote CD-ROMil. Infot mõlema litsentsi spetsiifiliste terminite kohta leiate (<http://www.gnu.org/licenses/gpl.txt>) või (<http://www.gnu.org/licenses/lgpl.txt>).

Infot mõlema litsentsi spetsiifiliste terminite kohta leiate (<http://www.gnu.org/licenses/gpl.txt>) või (<http://www.gnu.org/licenses/lgpl.txt>). Lähtekoodi on võimalik alla laadida TRENDneti kodulehelt (http://trendnet.com/langen/downloads/list_gpl.asp) kolme aasta jooksul alates toote kättesaamise kuupäevast.

Samuti võite lähtekoodi paluda TRENDneti'lt, 20675 Manhattan Place, Torrance, CA 90501, USA. Tel: +1-310-961-5500, Fax: +1-310-961-5511.

Limited Warranty

TRENDnet warrants its products against defects in material and workmanship, under normal use and service, for the following length of time from the date of purchase. Warranty: 3 year limited warranty (When Applicable: 1 year warranty for power adapter, power supply, and cooling fan components.) Visit TRENDnet.com to review the full warranty policy, rights, and restrictions for this product.

Technical Support

If you are having issues installing your new product, TRENDnet's website has the latest in software updates, documentation, and product support. Visit us at www.trendnet.com.

Register Your Product

To ensure the highest level of customer service and support, please take a moment to register your product. Online at: www.trendnet.com/register. Thank you for choosing TRENDnet.

Garantie Limitée

TRENDnet garantit ses produits contre les défauts matériels et de fabrication, dans des conditions normales d'utilisation et de service, pour les durées suivantes, à compter de la date de leur achat. Limitée: 3 ans de garantie limitée (Si applicable: 1 an de garantie sur l'adaptateur secteur, l'alimentation en énergie et les composants du ventilateur de refroidissement.) Visitez TRENDnet.com pour lire la politique complète de garantie, les droits et les restrictions s'appliquant à ce produit.

Support Technique

Si vous rencontrez des problèmes pour installer votre nouveau produit, veuillez consulter notre site Internet pour les mises à jour de logicielles, de documentation et de support du produit. Visitez- notre site sur www.trendnet.com.

Enregistrez votre produit

Afin d'être sûr de recevoir le meilleur niveau de service clientèle et le meilleur support possibles, veuillez prendre le temps d'enregistrer votre produit en ligne sur: www.trendnet.com/register. Nous vous remercions d'avoir choisi TRENDnet.

Begrenzte Garantie

TRENDnet garantiert, dass seine Produkte bei normaler Benutzung und Wartung während der nachfolgend genannten Zeit ab dem Kaufdatum keine Material- und Verarbeitungsschäden aufweisen. Garantie: 3-Jahres-Garantie (Soweit zutreffend: 1 Jahr Garantie für Netzteil, Stromkabel und Ventilator.) Alle Garantiebedingungen, Rechte und Einschränkungen für dieses Produkt finden Sie auf TRENDnet.com.

Technischer Support

Bei Problemen mit der Installation Ihres neuen Produktes, schauen Sie sich zuerst auf der Webseite von TRENDnet nach den neuesten Software-Updates, Dokumentation und Produkt-Support um. Besuchen Sie uns auf www.trendnet.com.

Registrieren Sie Ihr Produkt

Nehmen Sie sich bitte einen Moment Zeit und registrieren Sie Ihr Produkt online, so dass Sie unsere umfassenden Support- und Kundendienstleistungen in Anspruch nehmen können: www.trendnet.com/register. Vielen Dank für den Kauf eines TRENDnet-Produkts.

Garantía Limitada

TRENDnet garantiza sus productos contra defectos en los materiales y mano de obra, bajo uso y servicio normales, durante el siguiente periodo de tiempo a partir de la fecha de compra. Garantía: 3 años (Cuando proceda: 1 año de garantía para componentes de adaptadores de corriente, fuente de alimentación y ventiladores de refrigeración.) Visite TRENDnet.com para revisar la política de garantía, derechos y restricciones para este producto.

Soporte Técnico

Si usted está teniendo problemas para instalar su nuevo producto, el sitio web de TRENDnet tiene lo último en actualizaciones de software, documentación y soporte técnico. Visitenos a www.trendnet.com.

Registre su producto

Para asegurar los más altos niveles de servicio y apoyo al cliente, registre su producto en línea en: www.trendnet.com/register. Gracias por elegir TRENDnet.

Ограниченная гарантия

Гарантия компании TRENDnet распространяется на дефекты, возникшие по вине производителя, при соблюдении условий эксплуатации и обслуживания в течение установленного периода с момента приобретения. (Продукт: Ограниченная гарантия: Трехлетняя ограниченная гарантия (Распространяется: На протяжении 1 года на силовые адаптеры, источники питания и компоненты вентилятора охлаждения.) Полную версию гарантийных обязательств, а также права пользователя и ограничения при эксплуатации данного продукта смотрите на вебсайте TRENDnet.com.

Техническая поддержка

Если у вас возникли вопросы по установке нового продукта, на сайте компании TRENDnet вы найдете обновления программного обеспечения, документацию и техническую поддержку. Посетите нас на www.trendnet.com.

Зарегистрируйте свой продукт

Для того, чтобы воспользоваться сервисным обслуживанием и поддержкой на высшем уровне, предлагаем вам зарегистрировать свой продукт в режиме онлайн : <http://www.trendnet.ru/products/registration.php>. Благодарим Вас за то, что Вы выбрали TRENDnet.