

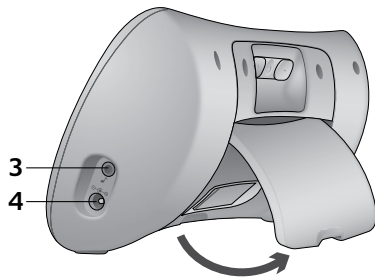
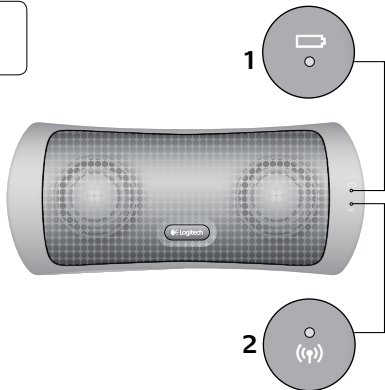
Getting started with

Première utilisation

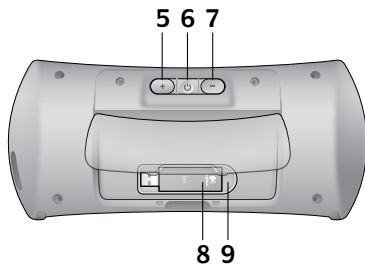
Logitech® Wireless Speaker Z515



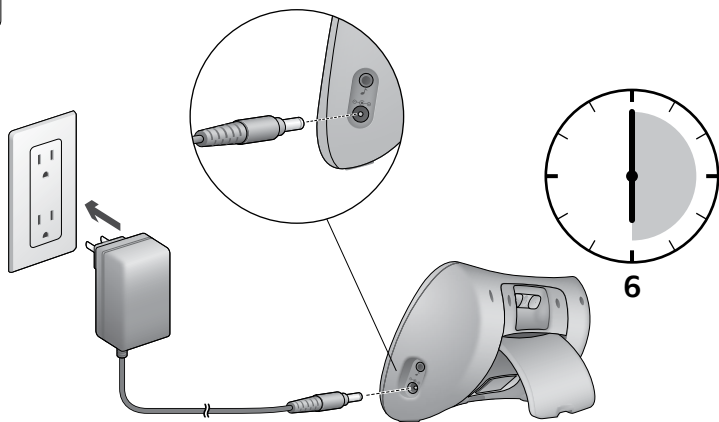
1



1. Светодиодный индикатор включения устройства/заряда батареи
2. Светодиодный индикатор беспроводного соединения
3. Дополнительный вход 3,5 мм
4. Гнездо для штекера шнура электропитания
5. Увеличение громкости
6. Включение или отключение питания
7. Уменьшение громкости
8. Беспроводной адаптер USB
9. Отсек для беспроводного адаптера USB

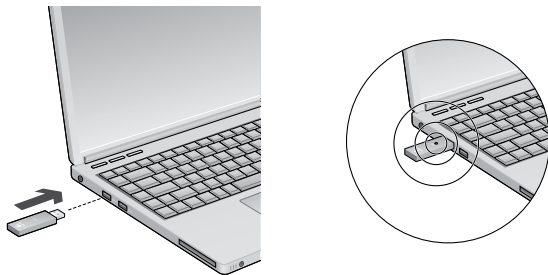


2

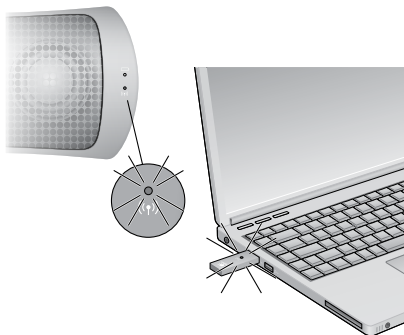


Может понадобиться до шести часов, чтобы батарея полностью зарядилась.
Во время зарядки акустическую систему можно использовать.


3



- Прежде чем подключать беспроводной адаптер USB к ноутбуку, убедитесь в том, что все музыкальные и мультимедийные приложения закрыты.
- Включите акустическую систему.

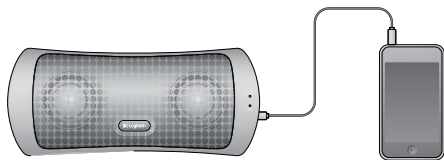


4



Если к дополнительному входу 3,5 мм акустической системы подключено другое аудиоустройство, беспроводное соединение работать не будет.

Если же от дополнительного входа 3,5 мм акустической системы отключается другое устройство, беспроводное соединение будет восстановлено.



Индикаторы заряда батареи 

Идет разрядка	
Не мигая, светится зеленым	Осталось 50–100 % времени работы от батареи
Не мигая, светится оранжевым	Осталось 10–<50 % времени работы от батареи
Не мигая, светится красным	Осталось <10 % времени работы от батареи
Не светится	Акустическая система выключена или нужно зарядить батарею

Идет зарядка	
Не мигая, светится зеленым	Батарея заряжена на 100 %
Мигая, светится зеленым	Батарея заряжена на 50–<100 %
Мигая, светится оранжевым	Батарея заряжена на 10–<50 %
Мигая, светится красным	Батарея заряжена на <10 %

Примечание. Батарею можно извлечь только для утилизации или переработки.
Дополнительные сведения см. на веб-странице www.logitech.com/support.

Если быстро нажать кнопку питания, акустическая система будет выключена, но зарядка батареи будет продолжаться. Если нажать кнопку питания и удерживать ее в течение 10 секунд, акустическая система выключится и перейдет в энергосберегающий режим, в котором батарея не заряжается.

Примечание. Если зарядка акустической системы выполняется в «выключенном» состоянии, то система автоматически полностью выключится, когда батарея полностью зарядится.

Индикаторы беспроводного соединения (📶)

Не мигая, светится зеленым	Установлено соединение между беспроводным адаптером USB и акустической системой
Мигая, светится зеленым	Устанавливается соединение между беспроводным адаптером USB и акустической системой. Индикатор будет мигать зеленым в течение 5 минут, а затем перестанет светиться.
Не светится	Беспроводной адаптер USB находится вне радиуса действия беспроводного соединения в течение более 5 минут или акустическая система выключена

Примечание. Индикаторы беспроводного соединения отключаются при использовании дополнительного входа 3,5 мм.

Помощь в настройке

Что-то звучит неправильно? Вообще нет звука?

- Поместите акустическую систему ближе к ноутбуку.
- Выберите «Logitech® Wireless Speaker Z515» в качестве активного аудиоустройства в используемом приложении, а также в панели управления Windows или в параметрах системы Mac OS X.
- Выберите приемлемый уровень громкости в источнике звука и на акустической системе.
- Если другое аудиоустройство было подключено непосредственно к акустической системе, убедитесь в том, что кабель 3,5 мм отключен.
- Завершите работу музыкального приложения, а затем запустите его заново.

С дополнительными рекомендациями по устранению неполадок можно ознакомиться на веб-сайте www.logitech.com.