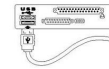


## РУССКИЙ

USB port



### Требования к системе

- Поддержка Windows 7, Vista, XP, 2000
- Свободный порт USB






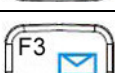
### Установка оборудования



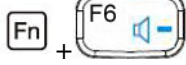

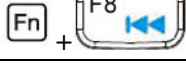
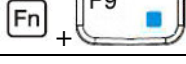


- Подключите USB-клавиатуру к порту USB компьютера.

### Горячие и функциональные клавиши клавиатуры



### Fn Function keys:

 + 	перевод системы в «спящий» режим
 + 	Поиск файла или папки.
 + 	Открытие папки с почтой.

	<p>Запуск браузера в Netscape или IE.</p>
	<p>Отключение звука.</p>
	<p>Уменьшение уровня громкости.</p>
	<p>Уменьшение уровня громкости.</p>
	<p>переход к предыдущей композиции</p>
	<p>Прекращение воспроизведения аудио- или видеокомпакт-диска.</p>
	<p>Воспроизведение и приостановка воспроизведения звука или видео.</p>
	<p>переход к следующей композиции</p>