

## Меры предосторожности

- Перед началом эксплуатации внимательно прочитайте данное Руководство и сохраните его для дальнейшего использования. Прочитайте также руководство по системе PlayStation®3.

### Использование батарей

- Не используйте поврежденные или протекающие батареи.
- Не бросайте батареи в огонь.
- При соприкосновении с протекашей батареей:
  - При попадании жидкости в глаза не трите их. Немедленно промойте глаза чистой водой и обратитесь за медицинской помощью.
  - При попадании жидкости на кожу или одежду немедленно промойте пораженный участок чистой водой. Обратитесь к врачу, если воспаление или болезненные ощущения усиливаются.
- Храните изделие в местах, недоступных для детей. Дети могут проглотить батарейки или миниатюрные детали, вследствие чего возможны травмы или несчастные случаи.
- Допускается использование батарей только указанного типа; заменяйте их только аналогичными батареями. Не используйте старые батареи вместе с новыми.
- При установке батарей соблюдайте полярность.
- Извлекайте батареи, если их срок годности подходит к концу, а также если вы не собираетесь использовать устройство в течение длительного времени.

### Использование и обслуживание




- Не подвергайте устройство воздействию пыли, дыма или пара. Кроме того, не располагайте устройство в местах, где скапливается пыль или сигаретный дым.
- Не подвергайте устройство воздействию высоких температур, высокой влажности или прямых солнечных лучей.
- Не допускайте попадания внутрь изделия жидкости или мелких частиц.
- Не ставьте на изделие тяжелые предметы.
- Не пытайтесь разобрать изделие или внести в него изменения.
- Не бросайте и не роняйте устройство и не подвергайте его воздействию сильных ударов.
- Избегайте длительного контакта резиновых или виниловых материалов с поверхностью изделия.
- Для чистки изделия пользуйтесь мягкой сухой салфеткой. Не применяйте растворители и другие химикаты.
- Не используйте беспроводную клавиатуру там, где запрещено использование устройств с беспроводной связью, например в самолетах и больницах или в местах большого скопления людей. Испускаемые беспроводной клавиатурой электромагнитные волны могут помешать нормальной работе электронных устройств или вызвать их поломку, что может привести к несчастному случаю.
- Sony Computer Entertainment Inc. и/или ее дочерние компании отказываются от любой ответственности за любое случайное разглашение информации, которое может произойти при передаче данных через Bluetooth®.

## Подготовка к использованию

### Установка батарей

Откройте крышку батарейного отсека в задней части клавиатуры и вставьте прилагающиеся батареи, соблюдая полярность.

### Обновление системы PS3™

Для использования беспроводной клавиатуры требуется программное обеспечение системы PS3™ версии 3.60 или более современной. Чтобы узнать версию системного программного обеспечения, выберите  (Настройки)  (Настройки дополнительных устройств)  [Информация о системе] в меню XMB™ (XrossMediaBar) системы PS3™.

## Регистрация (как пары) беспроводной клавиатуры в системе PS3™

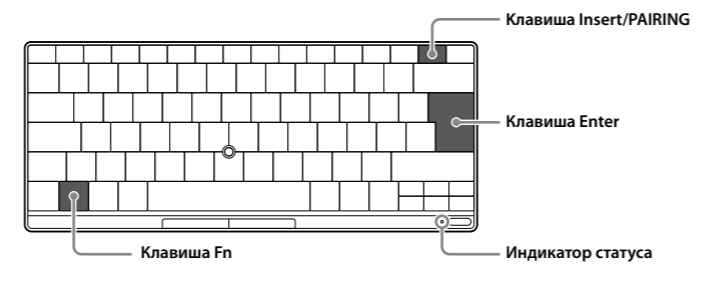
Для использования беспроводной клавиатуры ее необходимо зарегистрировать в системе PS3™. Регистрация выполняется только один раз, при первом использовании клавиатуры.

**1** В меню XMB™ системы PS3™ выберите  (Настройки)  (Настройки дополнительных устройств) .




**2** Выберите [Зарегистрировать новое устройство]. Если отображается сообщение [Устройства Bluetooth® не зарегистрированы. Зарегистрировать такое устройство?], выберите [Да].

**3** Выберите [Начать сканирование].

**4** **Нажав и удерживая клавишу Fn, нажмите клавишу Insert/PAIRING.** Индикатор статуса начнет мигать, клавиатура перейдет в режим регистрации. Выберите [Wireless Keyboard] (Беспроводная клавиатура) на экране системы PS3™.



**5** Следуя инструкциям на экране, введите пароль и нажмите клавишу Enter.

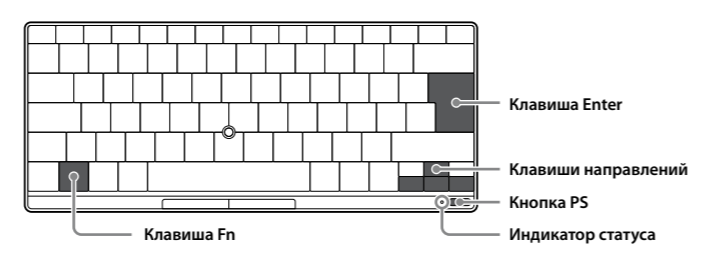
**6** Выберите  (Настройки)  (Настройки дополнительных устройств)  [Тип клавиатуры], затем выберите свой язык.

### Подсказка

При регистрации беспроводной клавиатуры в другой системе PS3™ регистрация в предыдущей системе PS3™ будет отменена. Чтобы снова использовать беспроводную клавиатуру с первой системой PS3™, повторите процесс регистрации.

## Включение и выключение беспроводной клавиатуры

После регистрации устройства в системе PS3™ клавиатуру можно включать и выключать так же, как беспроводной контроллер DUALSHOCK®3 (продается отдельно).



### Включение беспроводной клавиатуры

**1** **Нажмите кнопку PS.** Загорится индикатор статуса.

### Выключение беспроводной клавиатуры

**1** **Нажмите и удерживайте нажатой кнопку PS не менее 1 секунды, затем отпустите.**

**2** **Нажав клавишу Fn, выберите с помощью клавиш направлений [Отключить контроллер], затем нажмите клавишу Enter (удерживая нажатой клавишу Fn).**

### Подсказки

- Некоторые игры не поддерживают использование беспроводной клавиатуры в процессе игры.
- Питание отключится автоматически, если устройство не используется в течение примерно 30 минут. Нажмите кнопку PS, чтобы снова включить питание.
- При низком уровне заряда батарей индикатор статуса начнет мигать двойными вспышками. Если это произойдет, замените все батареи новыми.

## Использование беспроводной клавиатуры в качестве беспроводного контроллера

Клавиша/кнопка	Функция
Клавиша Fn + клавиша F1-F12	            , L1, L2, L3, R1, R2, R3, SELECT, START
Клавиша Fn + джойстик	Левый джойстик
Клавиша Fn + клавиши направлений	Кнопки направлений

### Подсказка

Данное устройство можно использовать в качестве контроллера не во всех играх или программах.

## Использование беспроводной клавиатуры с другими устройствами

Данное устройство можно зарегистрировать и использовать вместе с другими устройствами, поддерживающими Bluetooth®. Дополнительная информация о регистрации в другом устройстве находится в поставляемой с ним документации. Чтобы включить режим регистрации беспроводной клавиатуры, нажмите клавишу Insert/PAIRING, нажав клавишу Fn. Когда беспроводная клавиатура находится в режиме регистрации, индикатор статуса мигает. Если требуется ввести пароль, введите цифры, указанные для устройства с поддержкой Bluetooth®. Если пароль для устройства не указан, введите любые цифры (не менее 4 цифр).

### Подсказки

- Работа беспроводной клавиатуры с любым устройством, поддерживающим Bluetooth®, не гарантируется. Для установки соединения устройство Bluetooth®, к которому подключается данное устройство, должно поддерживать тот же профиль Bluetooth®, что и данное устройство.
- При регистрации беспроводной клавиатуры в другом устройстве регистрация в предыдущем устройстве отменяется. Для использования беспроводной клавиатуры с предыдущим устройством повторите процесс регистрации.

## Технические характеристики

<b>Источник питания</b>	Батарейки размера AA (2)
<b>Внешние габариты (длина x толщина x ширина)</b>	Прибл. 290,0 × 25,0 × 120,4 мм
<b>Рабочая температура</b>	5°C – 35°C
<b>Масса</b>	Прим. 470 г
<b>Система связи</b>	Спецификация Bluetooth® версии 2.1 + EDR (Enhanced Data Rate)
<b>Мощность</b>	Класс 2 по спецификации Bluetooth®
<b>Профили Bluetooth®*1</b>	HID (интерфейс пользователя)
<b>Максимальная дальность связи</b>	Прим. 10 м*2
<b>Страна изготовления</b>	Китай

\*1 Профили стандарта Bluetooth® указывают на цель обмена данными между устройствами по Bluetooth®.

\*2 Фактическая дальность связи зависит от наличия препятствий, магнитных полей от микроволновых печей и других устройств, статического электричества, чувствительности приемника, характеристик антенны, а также используемой операционной системы и программного обеспечения.

Конструкция и технические характеристики могут быть изменены без уведомления.

## ГАРАНТИЯ

На данный продукт в течение 12 месяцев с даты покупки распространяется гарантия производителя, как указано в руководстве пользователя системы PS3™. Полный текст гарантии находится в руководстве пользователя системы PS3™.

<p>Изготовитель данного устройства - Sony Computer Entertainment Inc., 1-7-1 Konan, Minato-ku, Tokyo 108-0075 Japan.</p> <p>Поставки в Европу - Sony Computer Entertainment Europe Ltd, 10 Great Marlborough Street, London, W1F 7LP, United Kingdom.</p>
---

Это изделие может подпадать под действие местного законодательства по контролю экспорта. В отношении данного изделия вы должны полностью соблюдать требования такого законодательства и всех других применимых законов любой юрисдикции.

"PS" , "PlayStation" , "PS3" , "△○×□" and "DUALSHOCK" are registered trademarks of Sony Computer Entertainment Inc.

"XMB" and "xross media bar" are trademarks of Sony Corporation and Sony Computer Entertainment Inc.

"SONY" and "PS" are registered trademarks of Sony Corporation.

## Bluetooth®

The Bluetooth® word mark and logos are owned by the Bluetooth SIG, Inc. and any use of such marks by Sony Computer Entertainment Inc. is under license. Other trademarks and trade names are those of their respective owners.

		<div style="border: 1px solid black; padding: 2px; display: inline-block;">eu.playstation.com/</div>
---	---	--