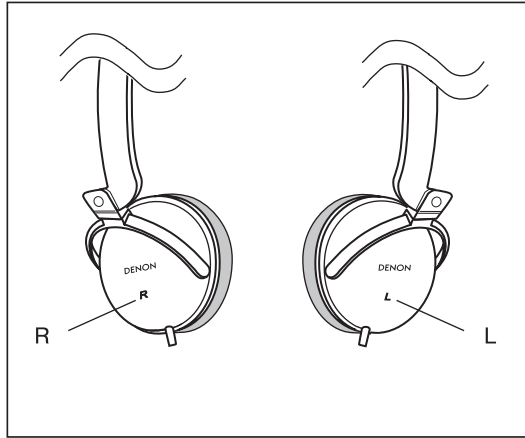
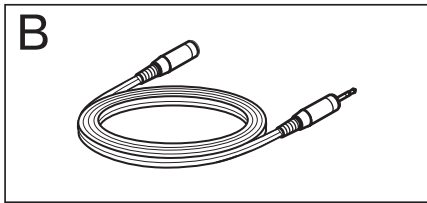
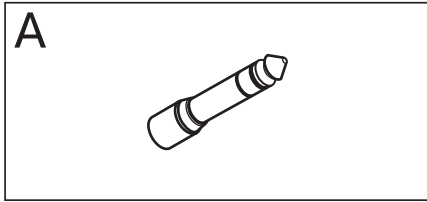


DENON

НАКЛАДНЫЕ НАУШНИКИ

АН-D301

Инструкция по эксплуатации



Аксессуары

Проверьте, вложены ли в упаковку, помимо основного устройства, следующие предметы:

- ① Инструкция по эксплуатации 1
- ② Стандартный переходник (☞ A) 1
- ③ Удлинитель (Длина кабеля: около 1,7 м) (☞ B) 1
- ④ Список сервисных центров 1

Заявление о соответствии

Мы заявляем под свою ответственность, что это изделие удовлетворяет следующим стандартам: EN55013.

А также отвечает требованиям Директивы 2004/108/EC (Модели для Европы).

Замечание об утилизации

Материалы упаковки этого изделия могут быть переработаны и использованы повторно. Пожалуйста, утилизируйте эти материалы в соответствии с местными правилами переработки с целью их повторного использования. Избавляясь от устройства, следуйте правилам и нормам, принятым в вашем регионе.



Это изделие и прилагаемые к нему аксессуары отвечают условиям директивы WEEE. (Модели для Европы).

Меры предосторожности

- Прослушивание на большой, раздражающей громкости, может отрицательно сказаться на вашем слухе.
- Не пользуйтесь наушниками при вождении велосипеда, мотоцикла или автомобиля. Это может стать причиной несчастного случая.
- Пользуясь наушниками, ради собственной безопасности держите громкость на таком уровне, чтобы слышать окружающие звуки.
- Не подвергайте наушники воздействию воды и влаги.
- Не кладите на наушники тяжелых предметов, не нагревайте и не растягивайте их. Это может вызвать их повреждение или деформацию.
- Во избежание травм будьте осторожны, следите, чтобы ваши пальцы не попадали в щель между подвесом и корпусом.
- Не подвергайте наушники воздействию высокой температуры. Не оставляйте их в салоне автомобиля в жаркую погоду. От высокой температуры компоненты наушников могут деформироваться или испортиться.

Правила обращения

- Извлекая провод из гнезда, беритесь только за штекер.
- Не дергайте сильно за кабель, так как это может привести к отсоединению провода или повреждению. Соблюдайте следующие правила:
- Не тяните за сам провод, извлекая его из гнезда.
- Не тяните за провод сильно.
- При подключении к переносному устройству не допускайте, чтобы это устройство висело.
- Не наматывайте провод на переносное устройство.
- Не сгибайте провод.
- Если переносное устройство висит, оно может отсоединиться и упасть. Будьте внимательны, так как DENON не берет на себя гарантийных обязательств по переносному устройству.
- В результате длительного пользования или хранения подушки наушников могут деформироваться.
- Содержите наушники в чистоте (особенно ушные подушки). Загрязненность наушников может повлиять на качество их звучания. Для протирки пользуйтесь мягкой тканью.
- Не используйте бензин, разбавители или органические растворители для чистки наушников, так как это может испортить их вид или цвет.
- В силу конструкции наушников при большой громкости звук распространяется во внешнее пространство. Будьте внимательны, не мешайте окружающим.

Пользование наушниками

- Обратите внимание на метки на чашках: надевайте наушники так, чтобы чашка, помеченная как R, пришлась на правое ухо, а чашка, помеченная как L – на левое.

Технические характеристики

<input type="checkbox"/> Тип:	Динамический
<input type="checkbox"/> Динамики:	диам. 35 мм, неодимовый магнит
<input type="checkbox"/> Входной импеданс:	28 Ом
<input type="checkbox"/> Чувствительность:	100 дБ/мВт
<input type="checkbox"/> Макс. входная мощность:	1000 мВт
<input type="checkbox"/> Диапазон частот:	10 ~ 22000 Гц
<input type="checkbox"/> Масса:	180 г (без шнура)
<input type="checkbox"/> Длина шнура:	1,3 м (бескислородная медь)
<input type="checkbox"/> Штекер:	Позолоченный стереофонический миништекер диам. 3,5 мм

* По ходу совершенствования устройства технические характеристики и конструкция подлежат изменению без дополнительного уведомления.