

REMINGTON professional®

9 out of 10

Consumers confirm
their hair felt soft,
sleek & healthy
looking*

Neu -
Nouveau -
New

CERAMIC
DIAMOND
& WITH
TEFLON
COATING



Model No.
S9000

IDEAL FOR **DRY/DAMAGED HAIR**

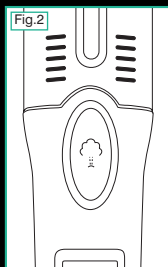
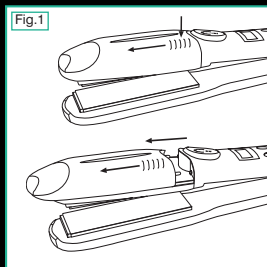

damage defence 210°C

THE HYDRATION SYSTEM RE-BALANCES MOISTURE LEVELS IN YOUR HAIR

REMINGTON

damage defence 210°C


IDEAL FOR DRY/DAMAGED HAIR



Благодарим Вас за то, что Вы выбрали продукцию компании Remington®. Наши продукты отличаются высочайшим уровнем качества, функциональности и дизайна. Мы надеемся, что Вам понравится Ваш новый продукт компании Remington®. Пожалуйста, внимательно прочитайте данную инструкцию по эксплуатации и сохраните ее для использования в будущем.



ОПИСАНИЕ

- A** Исключительно для REMINGTON® Ceramic, Diamond и с покрытием Teflon®+ 
- 100% износостойкие пластины
 - Улучшенная равномерность распределения тепла и меньше горячих точек для обеспечения лучшей защиты
 - На 75% более гладкая поверхность для лучшего скольжения и меньшего трения
- +Керамическое покрытие Remington® прошло дополнительную проверку
- B** Система гидратации
- Резервуар для воды с Nano Silver
- C** Цифровой дисплей
- Режимы 1 - 5: 130°C - 170°C Может использоваться без пара
Режимы 6-10: 180°C - 210°C Может использоваться с паром
- D** Выключатель – Для включения нажмите и удерживайте в нажатом состоянии в течение 2 секунды, пока не начнет показывать ЖК-дисплей. Для выключения снова нажмите на 2 секунды.
- E** Автоматическое защитное отключение – Это устройство автоматически выключится, если в течение 60 минут не будет нажата ни одна из кнопок
- F** Кнопка включения функции подачи пара
- G** Резервуар для воды с индикатором уровня
- H** Фиксатор пластин – Для обеспечения дополнительной безопасности запирайте пластины в сложенном состоянии после использования. Чтобы запереть пластины, сожмите их вместе и переместите рычажок в нижнее закрывающее положение. Для разблокирования переместите рычажок вверх в открывающее положение. ПРИМЕЧАНИЕ: Не нагревайте устройство в этом закрытом положении.
- I** Теплозащитный наконечник
- J** Теплозащитный мешочек
- K** Вращающийся шнур питания длиной 3 м

3 года гарантии



ИНСТРУКЦИИ ПО ЭКСПЛУАТАЦИИ

- ▶ Перед использованием выпрямителя вымойте, высушите и расчешите волосы.
- ▶ Снимите резервуар при помощи входящего в комплект верхнего захвата. (Рис. 1)
- ▶ Переверните резервуар и откройте стопор – заполните водой и зафиксируйте.
- ▶ Вставьте резервуар обратно на место, пока не услышите щелчок. Перед фиксацией колпачка на месте вытрите собравшуюся на нем лишнюю воду.
- ▶ Подключите устройство к сети и включите при помощи расположенного сбоку выключателя.
- ▶ Уровень нагрева регулируйте кнопками плюс и минус в верхней части распрямителя. Режимы 1-5 могут использоваться без пара. Для достижения оптимального результата с паром используйте режимы 6-10. Светодиод будет гореть, пока не будет достигнута желаемая температура, при этом раздастся звуковой сигнал.
- ▶ Возьмите небольшую прядь волос приблизительно 5 см. Начните с задней части шеи и выполняйте укладку как обычно до прядей волос на макушке.
- ▶ Полностью выключите устройство. Перед снятием резервуара и удалением воды подождите, пока устройство не остынет. Для обеспечения эффективной работы резервуара после каждого использования удаляйте лишнюю воду.
- ▶ Проведите распрямителем по волосам, нажимая кнопку подачи пара. Не подавайте пар вблизи кожи головы. Повторите при необходимости. Для получения лучшего выпрямления используйте расческу. (Рис. 2)



ВНИМАНИЕ

- ▶ С учетом того, что прибор при эксплуатации может стать очень горячим, необходимо при работе с ним соблюдать особые меры предосторожности.
- ▶ Во время нагрева, эксплуатации и охлаждения прибора положите его на ровную, гладкую и термостойкую поверхность. Держите прибор только за конец его рукоятки.
- ▶ Это очень эффективное устройство, поэтому избегайте частого использования, чтобы не допустить повреждения волос.
- ▶ Просим обратить внимание, что регулярное использование косметических продуктов для укладки волос может повредить покрытие. Не заполняйте резервуар чем-либо кроме воды.
- ▶ Не царапайте поверхность, поскольку это может привести к ослаблению эффективности покрытия.
- ▶ Не удаляйте резервуар во время использования распрямителя.
- ▶ Используя распрямитель, убедитесь, что пар не будет подаваться около кожи головы.



ЧИСТКА И УХОД

Убедитесь, что устройство выключено из электрической розетки и остыло. Протрите влажной тканью, полностью удалив остатки косметических продуктов. Не используйте для очистки поверхности прибора агрессивные или абразивные чистящие средства, поскольку это может привести к повреждению покрытия.



МЕРЫ ПРЕДОСТОРОЖНОСТИ

ВНИМАНИЕ – ДЛЯ ПОВЫШЕНИЯ УРОВНЯ БЕЗОПАСНОСТИ МЫ РЕКОМЕНДУЕМ УСТАНОВИТЬ УСТРОЙСТВО ДЛЯ ПОДДЕРЖАНИЯ ПОСТОЯННОГО РАБОЧЕГО ТОКА НЕ БОЛЕЕ 30мА (предохранитель). ДЛЯ ЭТОГО ОБРАТИТЕСЬ К ЭЛЕКТРИКУ.

ВНИМАНИЕ – НЕ ИСПОЛЬЗУЙТЕ ДАННЫЙ ПРИБОР В ВАННОЙ, А ТАКЖЕ ВБЛИЗИ ОТ РАКОВИНЫ ИЛИ ДРУГИХ ЕМКОСТЕЙ, НАПОЛНЕННЫХ ВОДОЙ.



Прибором нельзя пользоваться, принимая ванну или душ.

ПОСЛЕ ОКОНЧАНИЯ ИСПОЛЬЗОВАНИЯ ОТСОЕДИНИТЕ ПРИБОР ОТ СЕТИ ПИТАНИЯ.

- ▶ Не оставляйте включенный прибор без присмотра.
- ▶ Дайте прибору полностью остыть, перед тем как убрать его на место.
- ▶ Не погружайте прибор в воду или другую жидкость.
- ▶ Не кладите прибор на мягкие поверхности, как, например, ковры, постельное белье, полотенца, ванные коврики и т.д.
- ▶ Убедитесь в том, что напряжение в сети соответствует напряжению, указанному на приборе.
- ▶ Хранить в недоступном для детей месте. Использование этого прибора лицами с уменьшенными физическими, чувствительными или умственными способностями или нехваткой опыта и знаний может быть опасным. Лица, ответственные за их безопасность, должны дать четкие инструкции или контролировать использование аппарата.
- ▶ Используйте только аксессуары, поставляемые Remington®.
- ▶ Избегайте прикосновения частей прибора к лицу, шее или коже головы.
- ▶ Не накручивайте электрический кабель на рукоятку прибора. Регулярно проверяйте кабель на отсутствие повреждений.
- ▶ Прибор не предназначен для использования в профессиональных целях или в парикмахерском салоне.
- ▶ Поврежденный электрический кабель небезопасен. В случае обнаружения повреждений кабеля прекратите пользование прибором. Отнесите прибор для ремонта или замены в ближайший авторизованный сервисный центр Remington®.

GB

D

NL

F

E

I

S

FIN

P

SK

CZ

PL

HUN

RU

TR

RO

AE

- ▶ Для проверки исправности или ремонта данного прибора необходимы особые инструменты. Неквалифицированный ремонт может привести к травмам пользователя.
- ▶ Производитель не несет ответственности за повреждения самого прибора или другого имущества, а также травмы людей, явившиеся результатом неправильной эксплуатации или несоблюдения указаний, данных в руководстве.



СЕРВИСНОЕ ОБСЛУЖИВАНИЕ И ГАРАНТИЯ

Прибор прошел проверку и не имеет дефектов. Мы гарантируем отсутствие в приборе дефектов, возникающих из-за некачественных материалов или некачественной сборки, в течение 2 лет со дня покупки прибора. Если в течение гарантийного срока Ваш прибор выйдет из строя, мы - при наличии чека - бесплатно отремонтируем его или заменим на новый. Срок гарантии тем самым не продлевается.

В случае поломки прибора свяжитесь по телефону с сервисным центром Remington® в Вашем регионе.

Данная гарантия предоставляется в дополнение к Вашим законным правам потребителя.

Гарантия действительна во всех странах, в которых Вы приобрели прибор у нашего авторизованного дилера.

Гарантия не распространяется на дефекты, возникшие из-за неправильной эксплуатации прибора, использования его не по назначению, изменения конструкции или несоблюдения инструкций по технической эксплуатации и/или мерам предосторожности. Действие гарантии прекращается, если прибор был разобран или отремонтирован не авторизованным нами лицом.



За дополнительной информацией о повторном использовании материалов обращайтесь, пожалуйста, на сайт www.remington-europe.com

Срок службы изделия 3 года с даты продажи.

ГАРАНТИЙНЫЙ ТАЛОН

Модель _____ REMINGTON S9000 _____

Дата продажи _____

Продавец _____

(подпись, печать)

Изделие проверено. Претензий не имею.

С условиями гарантии ознакомлен и согласен.

_____ покупатель

М.П.

INTERNATIONAL SERVICE CENTRE

▶ GERMANY

▶ BENELUX

▶ FRANCE

▶ ITALY

▶ SCANDINAVIA

▶ AUSTRIA

▶ SWITZERLAND

▶ PORTUGAL

Central Europe

☎ 00800 / 821 700 821

Mo.-Fr. 9 a.m. – 5 p.m. Central European Time (free call)

E-Mail: service@remington-europe.com
www.remington-europe.com

▶ SPAIN

▶ MALTA

☎ Tel. 00800 821 700 82 (free call)

▶ GREECE

☎ Tel. 00800 49 12 91 60 (free call)

▶ UNITED KINGDOM

☎ Tel. +44 0800 212 438 (free call)

Rayovac Europe Ltd, Watermans House, Kingsbury Crescent, The Causeway, Staines, Middlesex, TW18 3BA, UNITED KINGDOM, www.remington.co.uk

▶ ČESKÁ REPUBLIKA

☎ Tel. +420 487 754 605

VARTA Baterie spol. s r. o., Jindřicha z Lipé 108, 470 01 Česká Lipa, ČESKÁ REPUBLIKA, www.cz.remington-europe.com

▶ IRELAND

☎ Tel. +353 (0) 1 460 4711

Remington Consumer Products, Unit 7C, Riverview Business Park, New Nangor Road, Dublin 22, IRELAND, www.remington.co.uk

▶ MAGYARORSZÁG

☎ Tel. +36 1 431 3600

Varta Hungária Kft., 1191 Budapest, Ady Endre út 42-44, www.hu.remington-europe.com

▶ POLSKA

☎ Tel. +48 22 328 11 50

Varta Baterie Sp. z o.o., ul. Fabryczna 5, 00-446 Warszawa, POLSKA, Fax +48 22 328 11 61, www.pl.remington-europe.com

▶ РОССИЯ

☎ Tel. +7 495 170 5401

ООО ПРОФСЕРВИС Россия, 109202, Москва, ул. 2я Карачаровская, 14а-3, www.remington-europe.com

▶ TÜRKIYE

☎ Tel. +90 212 659 01 24

Varta Pilleri Ticaret Ltd. Şti., İstoc 28.Ada No:1 34217, Mahmutbey/İstanbul, TÜRKIYE, Fax +90 212 659 48 40, www.tr.remington-europe.com

REMINGTON®

ALSO AVAILABLE IN THIS RANGE

All technical modifications reserved. 09/07.TSC.07.0947

damage defence 180°C



Model No. CiS 25

Model No. S9000

Уважаемый покупатель! Приобретаемый вами продукт Remington® прошел необходимую сертификацию в соответствии с требованиями российского законодательства. Подробную информацию о номере сертификата и сроке его действия вы сможете найти на сайте

07/INT/S9000 Version 09/07 Part No. T22-24030

REMINGTON® is a Registered Trade Mark of Spectrum Brands, Inc., or one of its subsidiaries

VARTA® Consumer Batteries GmbH & Co. KGaA

Alfred-Krupp-Str.9

73479 Ellwangen

Germany

www.remington-europe.com

© 2007 SBI

Teflon® is a registered trademark of E.I. du Pont de Nemours Company and is used under license by Spectrum Brands.

*Blind panel test carried out with 48 respondents

This product is not suitable for use in bath or shower.

