

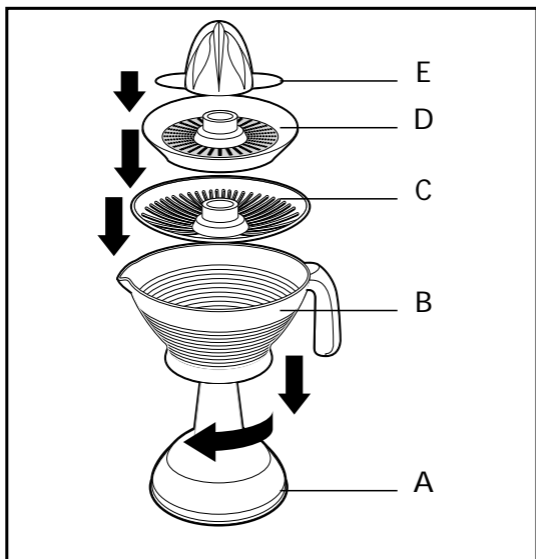
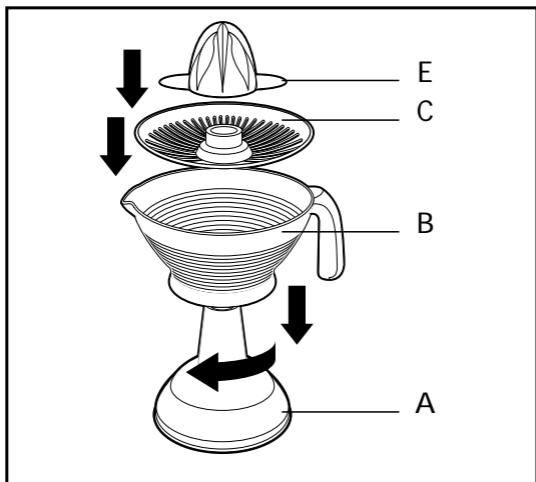


Moulinex





Меры безопасности/практические советы

- **Перед включением прибора внимательно прочтите инструкцию: фирма «Мулинекс» не несет никакой ответственности за неправильное использование прибора.**
- **Дети и инвалиды могут пользоваться прибором только под контролем.**
- Если шнур питания или штепсель повреждены, не включайте прибор. По соображениям безопасности их замена выполняется только в техническом центре фирмы «Мулинекс» (см. перечень, приведенный в инструкции).
- По окончании работы и перед выполнением чистки обязательно отключайте прибор.
- Запрещается погружать прибор, шнур питания и штепсель в воду или другую жидкость.
- Убедитесь, что напряжение прибора соответствует рабочему напряжению электросети.

Любая ошибка при подключении прибора аннулирует действие гарантии.

Порядок работы

- **Перед первым использованием** тщательно вымойте все части прибора, которые должны соприкасаться с продуктами.
- Установите колбу (B), фильтр (C) и конус (E) на блок двигателя (A).
- Разрежьте плоды пополам и осторожно выжимайте сок из каждой половины, надев ее на конус.
- **Сок без мякоти** (в зависимости от модели): установите металлический фильтр (D) между конусом (E) и фильтром (C) для получения абсолютно очищенного от мякоти сока.
- Срок непрерывной работы соковыжималки не должен превышать 10 минут.

Чистка

- Блок двигателя следует очищать с помощью влажной тряпки.
- Все прочие части прибора можно мыть в верхней корзине посудомоечной машины.
- Запрещается использовать жавелевую кислоту и губки с абразивной поверхностью.