

H A S S E L B L A D

TRUE ZOOM

 **motomods**

Lenovo

Съемная камера для смартфонов, модель HB4116
(Hasselblad True Zoom Camera)

Камера Hasselblad True Zoom

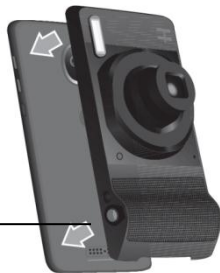
Подключение вашего Moto Mod™

Совместите отверстие на аксессуаре с камерой вашего телефона, затем совместите нижние части аксессуара и телефона и соедините вместе.

Внимание: убедитесь, что коннектор чист и сух. Перед подключением снимите с телефона чехол, если он есть.

Перед использованием устройства внимательно ознакомьтесь с инструкцией!

Коннектор
Moto Mods™

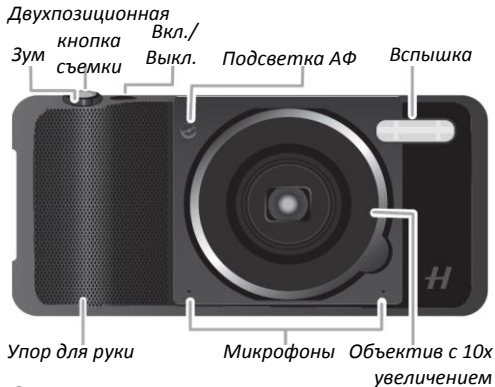


Запуск

Включение: нажмите на кнопку включения, чтобы True Zoom загрузился и открыл объектив

Изменение масштаба: используйте управляющий элемент около кнопки съемки для изменения зума.

Съемка: нажмите кнопку съемки. Нажмите кнопку слегка для автоматической фокусировки, нажмите сильнее для съемки.




Окно видоискателя

Жест влево для настройки.

Жест вправо, чтобы
открыть настройки

Опции



Режимы видео,
панорама и
профессиональный

Переключение на фронтальную камеру

Опции

	Режимы Hasselblad	Выберите режим Hasselblad
	Таймер	Отложенный спуск на 3 или 10 секунд
	Вспышка	Авто, вкл. или выкл.

Выбор режима съемки

	Профессиональный	Ручные настройки камеры
	Панорама	Широкоформатные снимки. На экране появятся подсказки по использованию режима
	Видео	Запись видео
	Фото	Съемка фото

Чтобы посмотреть остальные настройки, проведите пальцем по видоискателю вправо.

Звук затвора	Вкл./выкл. звук съемки
Память	Выбор места хранения фото (телефон или карта памяти)
Быстрая съемка	Запуск камеры двойным вращательным движением запястья
Место съемки	Вкл./выкл. геотегов
Размер фото	Выбор разрешения фото
Тип затвора	Снимать по нажатию кнопки по нажатию в любой части экра-

	на. В выключенном режиме съемка будет производиться только кнопкой на корпусе аксессуара
Подтверждение съемки	Показывать или не показывать результат съемки сразу
Цифровой зум	Вкл./выкл. цифрового зума
Размер видео	Выбор разрешения видео
Краткое руководство	Больше информации о возможностях камеры.

Отключение

Чтобы отключить аксессуар, выключите камеру кнопкой питания. После того, как объектив закрылся, возьмитесь пальцем за выемку в нижней части и потяните камеру от телефона.

Внимание: не трогайте пальцем USB порт зарядки.



Дополнительно

Используйте True Zoom с приложениями, которые работают с камерой телефона: например, проводите видеотрансляции в Facebook в разрешении 1080p, Snapchat и других. Если **при отключении от телефона объектив не был закрыт**, подключите и снова отключите аксессуар. В комплекте с True Zoom идет удобный чехол для переноски.

Дополнительную информацию можно найти на телефоне, в разделе Настройки > Устройства Moto Mods > Справка.

Приложение для редактирования изображений в формате DNG (RAW) можно скачать с сайта

www.hasselblad.com

Условия использования, хранения и транспортировки при нормальных значениях климатических факторов внешней среды: температура от 5 до 45 градусов по Цельсию, относительная влажность от 5% до 95%, вдали от источника тепла, высокого напряжения, пыли и загрязнений.

Информация об утилизации

Аккумуляторы, аксессуары или мобильное устройство следует сдать на переработку в соответствии с действующими правилами. За более подробной информацией обратитесь в местный центр утилизации. Не выбрасывайте аккумулятор, аксессуар или мобильное устройство с бытовым мусором. Упаковку устройства и руководство пользователя необходимо утилизировать только в соответствии с правилами сбора и утилизации отходов, установленными местными властями. За дополнительной информацией обращайтесь к представителям местной власти.

Запрещается утилизировать аккумуляторы, отдельно или внутри мобильного телефона или аксессуара, путем сжигания, так как они могут взорваться.

Технические характеристики

10X опт. зум, ксеноновая вспышка, матрица 1/2.3" 12 МПикс,

коннектор Moto Mods.

Информация о гарантии

Гарантийный срок 12 месяцев. Срок службы 2 года. При обнаружении неисправности обратитесь в службу поддержки или сервисный центр. Информацию об адресах сервисных центров и телефоне службы поддержки можно найти на сайте

<http://shop.lenovo.com/ru/ru/services-overview/>. Информацию об ограниченной гарантии Lenovo можно найти на сайте support.lenovo.com/ru/ru/documents/ht100230

Обслуживание в сервисных центрах производится при доставке силами заказчика. **Месяц и год изготовления** продукта указан на упаковке.

Внимание

Важно: продукт содержит магниты. Держите его на расстоянии не менее 20 см от медицинских приборов, в том числе кардиостимуляторов, и других приборов, на которые может оказать влияние магнитное поле, включая носители информации, проездные билеты и карты доступа. Не двигайте аксессуар вдоль телефона, это может его поцарапать.

Ваш аксессуар имеет яркую ксенонovou вспышку. Для предотвращения травм, не смотрите прямо в нее и не используйте в непосредственной близости от глаз.

Не вскрывайте и не разбирайте Hasselblad True Zoom самостоятельно, это может повлечь его повреждение. Не нагревайте аксессуар, не подвергайте его химическому или физическому воздействию.

Юридическую информацию можно найти на сайте

www.motorola.com/device-legal.



Изготовитель Motorola Mobility LLC, Адрес: США, 222 W. Merchandise Mart Plaza, Suite 1800, Chicago IL 60654, Фактический адрес США, 222 W. Merchandise Mart Plaza, Suite 1800, Chicago IL 60654, Завод фирмы-изготовителя: Motorola (Wuhan) Mobility Technologies Communication Co., Ltd, No 19, Gaoxin 4th Road, Wuhan East Lake High-Tech Zone, Wuhan, Hubei, 430070, P.R. China, Китай

Сделано в КНР

Информация о свободном программном обеспечении

Этот аксессуар Moto Mod предназначен для использования со смартфоном Lenovo Moto и может включать программное обеспечение с открытым исходным кодом («ПО») зарегистрированное и распространяемое под лицензиями MIT и BSD-подобными лицензиями, включая модифицированную BSD лицензию, BSD-подобные лицензии и совместимые с BSD лицензии. ПО поставляется БЕЗ КАКОЙ-ЛИБО ГАРАНТИИ; не подразумевается даже гарантии товарпригодности или соответствия определенным целям. Чтобы посмотреть полный текст используемых лицензий, откройте на вашем телефоне приложение Настройки > Устройства Moto Mods > Правовая информация > Лицензии на ПО с открытым кодом.

Информация о торговых марках

MOTOROLA, стилизованный логотип M, MOTO и семейство MOTO являются зарегистрированными торговыми знаками Motorola Trademark Holdings, LLC. Все другие торговые марки являются собственностью их владельцев. © 2016 Motorola Mobility LLC