

RugGear RG310 VOYAGER

Гид по быстрому старту



Прочтите и сохраните данную инструкцию.

Обзор



1. Слева направо: фронтальная камера, датчик света, датчик расстояния

2. Настраиваемая клавиша

3. Клавиша меню. Домой

4. Клавиша фонарика

5. Вызов и ответ на вызов

6. Навигация

7. Фонарик

8. Разговорный динамик

9. Экран

10. SOS

11. Назад

12. Клавиша очистки «С»

13. Включить/Выключить.

Клавиша отмены звонка

14. Клавиатура

15. ОК

16. USB-порт

17. Регулировка громкости

18. Контакты для зарядки

в док-станции

19. Основная камера

20. Вспышка

21. Винт аккумуляторного отсека

22. Динамик

23. Отверстие для ремешка

Примечание:

1. Для использования функции SOS требуется установленное приложение

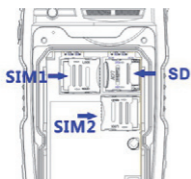
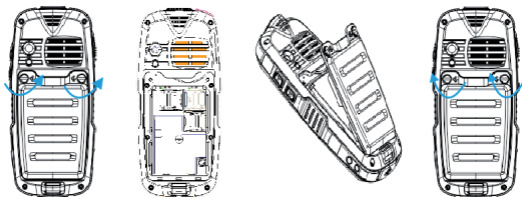
2. Для разблокировки экрана нажмите и удержите клавишу*.

Установка/извлечение SIM-карты/карты microSD; открытие/закрытие задней крышки аккумулятора

☑ Устройство поддерживает SIM-карты формата microSIM.
Слоты 1 и 2 поддерживают стандарты GSM (2G) и WCDMA (3G).

Пожалуйста, следуйте инструкции для установки SIM-карт и карты microSD:

1. Выключите телефон.
2. Откройте заднюю крышку, открутив винты, как показано на рисунке ниже.
3. Вставьте SIM-карты и/или SD-карту, как показано на рисунке ниже. Установите SIM-карту и карту microSD микрочипом вниз
4. Установите заднюю крышку на место и закрутите винты.



установите SIM-карты и/или карту
microSD

⚠ Примечание:

- Во избежание повреждения телефона или потери данных, перед установкой/извлечением SIM-карт или карты microSD убедитесь, что телефон выключен и не подключен к сети питания.
- После завершения установки карт, убедитесь, что крышка отсека для SIM-карт закрыта и винты плотно затянуты. Это поможет избежать попадания воды и микрочастиц внутрь устройства.

Советы по установке и извлечению карты памяти.

Для хранения мультимедийных файлов можно уставить карту памяти. Устройство поддерживает карты памяти microSD объемом до 32 Гб.


Пожалуйста, извлекайте карту памяти в безопасных условиях во избежание попадания воды, микрочастиц и посторонних предметов внутрь устройства.

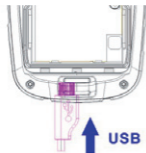
Зарядка аккумулятора

При первом использовании смартфона, полностью разрядите аккумулятор, а затем полностью зарядите его.

⚠ Используйте только оригинальный кабель и зарядное устройство.

⚠ Заряжайте аккумулятор при температуре 0°C - +40°C

📖 Когда аккумулятор разряжен, устройство издаст предупреждающий сигнал и выведет на экран уведомление о разряде батареи. Иконка аккумулятора  будет пустой. Если заряда аккумулятора слишком мало, смартфон выключится автоматически. Зарядите аккумулятор, чтобы продолжить использование смартфона. Если аккумулятор полностью разряжен, а смартфон стоит на зарядке, но при этом вы не можете его включить, подождите перед включением несколько минут.



Пожалуйста, откройте резиновую заглушку, как показано на рисунке выше, прежде чем вставлять гарнитуры или USB-кабель.

Способы продления срока службы аккумулятора

1. Если вы не используете Bluetooth, Wi-Fi или GPS, то отключите эти функции.
2. Уменьшите яркость экрана и настройте переход в спящий режим. Вы можете нажать кнопку выключения для отключения экрана, пока вы не используете смартфон.
3. Закройте почту, календарь и другие приложения, которые требуют автоматической синхронизации. Для этого нажмите и удержите кнопку Домой, при этом высветятся иконки недавно использованных приложений. Затем выберите необходимые приложения и смахните соответствующие иконки влево или вправо.
4. Приложения, которые вы установили и используете, могут увеличить расход заряда аккумулятора и, тем самым, уменьшить время работы смартфона. Старайтесь всегда закрывать приложения, которые вы не используете в данный момент, способом, описанным выше.

Меры предосторожности:

- Для правильного и безопасного использования мобильного устройства, пожалуйста, внимательно изучите меры предосторожности.
- Несмотря на прочность устройства, предохраняйте его от ударов, не бросайте, не роняйте, не подвергайте сжатию.
- Старайтесь не использовать устройство в местах с высокой влажностью, например, в ванной комнате.
- Не погружайте мобильное устройство в жидкость и не размещайте его под потоком воды.
- Не касайтесь экрана смартфона острыми предметами. Частицы пыли и грязи могут поцарапать экран. Пожалуйста, поддерживайте чистоту экрана. Аккуратно удаляйте пыль при помощи мягкой ткани, не повреждая экран.
- Производите зарядку смартфона только в закрытых помещениях.

- Не пытайтесь самостоятельно разобрать мобильное устройство или аксессуары к нему. Ремонт устройства может производиться только квалифицированными специалистами в Авторизованных Сервисных Центрах.
- Не включайте мобильное устройство в местах, где запрещено пользоваться телефоном.
- Не пользуйтесь мобильным устройством во время управления автомобилем.
- Соблюдайте правила и инструкции пользования мобильными устройствами в медицинских учреждениях. Выключайте смартфон, находясь рядом с медицинским оборудованием.
- Выключайте мобильное устройство рядом с высокоточными электронными устройствами.
- Выключайте мобильное устройство во время авиаперелетов.
- Не подвергайте мобильное устройство или аксессуары к нему воздействию сильных электромагнитных полей.
- Не размещайте магнитные носители информации рядом с мобильным устройством. Излучение от устройства может повлиять на хранящуюся на носителях информацию.
- Не помещайте мобильное устройство в помещения с высокой температурой воздуха и не используйте его на взрыво- и пожароопасных объектах, например, на АЗС.
- Не используйте данный аппарат в случае утечки газа в непосредственной близости от места утечки.
- Не выбрасывайте в мусор старые или неиспользованные литиевые аккумуляторы, сдавайте их в соответствующие пункты по сбору и переработке использованного электронного и электрического оборудования.
- Не давайте мобильное устройство и аксессуары к нему детям. Не позволяйте детям пользоваться мобильным устройством без наблюдения взрослых.
- Для гарантии безопасного и длительного использования телефона настоятельно рекомендуется использовать только оригинальные аккумуляторы, зарядные устройства и аксессуары.

Использование неоригинальных запчастей и аксессуаров может привести к повреждению устройства и аннулированию гарантии.

- Соблюдайте законы и нормы по использованию беспроводных устройств.
- Пациентам с медицинскими имплантатами (сердечный, инсулиновый и др.) следует держать мобильное устройство на расстоянии не менее 15 см от имплантата, а во время звонка держать устройство на стороне тела, противоположной той, на которой установлен имплантат.
- Допустимая температура окружающей среды: -20°C – $+50^{\circ}\text{C}$

Соблюдение норм SAR

Данное мобильное устройство излучает и принимает радиоволны. Его конструкция предусматривает соблюдение международных инструкций по предельным значениям воздействия радиоволн на человека. Эти инструкции были разработаны независимой научной организацией – «Международной комиссией по защите от неионизирующего излучения» (ICNIRP). Инструкции предусматривают предельные значения воздействий, безопасные для людей, независимо от их возраста или состояния здоровья. Для мобильных телефонов применяется единица измерения «Удельный коэффициент поглощения» или «SAR». Предельная величина SAR в инструкциях ICNIRP составляет 2,0 ватт/килограмм (Вт/кг) на 10 граммов живой ткани. Использование аксессуаров к мобильному устройству может изменять величину SAR. Величины SAR могут также различаться в зависимости от требований к тестированию в различных странах, а также диапазона частот сотовых сетей. Максимальное значение воздействия SAR на органы слуха и другие органы человека, составляет 2,0 Вт/кг согласно стандарту ICNIRP. Данное мобильное устройство полностью соответствует требованиям директивы ЕС (1999/519/ЕС) об ограничении воздействия электромагнитных полей на организм человека.

Примечание

Электронную версию настоящего руководства по эксплуатации можно найти на сайте www.ruggear.ru. Для обеспечения защиты смартфона по стандарту IP, пожалуйста, убедитесь в наличии всех комплектующих деталей (задняя крышка, заглушки USB-порта и порта для наушников, болты задней крышки). Гарантия не распространяется на повреждения или неисправности в работе телефона, возникшие в результате использования нелегального программного обеспечения. Пользователь лично несет ответственность за ущерб, вызванный вредоносными программами.

Уведомление

Описанное в данном руководстве устройство может содержать программное обеспечение, защищаемое патентными правами и лицензиями. Покупателям запрещается любым образом воспроизводить, распространять, модифицировать, декомпилировать, дизассемблировать, декодировать, экстрагировать, проводить обратный инжиниринг, передавать в аренду, уступать или передавать по сублицензии указанные программное обеспечение или аппаратные средства, кроме случаев, когда такие ограничения запрещаются действующим законодательством или такие действия разрешены соответствующими владельцами прав по лицензиям. Производитель сохраняет за собой право изменять любую информацию или спецификации данного руководства без предварительного уведомления или каких-либо обязательств. Производитель не несет ответственности за законность и качество любых продуктов, загружаемых или передаваемых пользователем с помощью данного мобильного устройства, включая, без ограничения, текст, изображения, музыку, фильмы и невстроенное программное обеспечение в отношении защиты авторских прав. Любые последствия установки или использования вышеуказанных продуктов на данное мобильное устройство несет пользователь.

Утилизация и переработка

Утилизируйте отработанные аккумуляторы в соответствии с инструкциями. Специальный символ на устройстве указывает на то, что его нельзя утилизировать вместе с обычными бытовыми отходами. Не выбрасывайте устройство (или аккумуляторы) вместе с бытовым мусором. Устройство и аккумуляторы следует сдавать в сертифицированный центр сбора для переработки или надлежащей утилизации по окончании срока их службы. Более подробную информацию о переработке устройства или аккумуляторов вы можете получить в службе утилизации бытовых отходов или в розничном магазине, в котором приобрели устройство.