

Alienware 15



Quick Start Guide

Hurtig startguide | Hurtigstart

Краткое руководство по началу работы | Snabbstartguide




Connect the power adapter and press the power button

Tilslut strømadapteren og tryk på tænd/sluk-knappen

Slik kobler du til strømadapteren og trykker på strømknappen

Подключите адаптер источника питания и нажмите на кнопку питания

Anslut strömadaptren och tryck på strömbrytaren



Shortcut keys

Genvejtaster | Snarveistaster

Клавиши быстрого доступа | Kortkommandon

Allows to disconnect Alienware Graphics Amplifier
Gør det muligt at frakoble Alienware grafikforstærker
Brukes til å koble fra Alienware grafisk forsterker
Позволяет отключать графический усилитель Alienware
Används för att koppla bort Alienware-grafikförstärkaren

Disable/Enable wireless
Deaktiverer/aktiverer trådløs
Deaktiver/Aktiver trådløs
Выключение/включение беспроводной сети
Inaktivera/aktivera trådlöst



Mute audio
Slå lyd fra | Demp lyden
Режим Без звука | Stäng av ljud

Decrease volume
Formindsk lydstyrke | Reduser lyden
Уменьшение громкости | Minska volymen

Increase volume
Forøg lydstyrke | Øk lyden
Увеличение громкости | Öka volymen

Switch to external display
Skift til ekstern skærm | Bytt til ekstern skjerm
Переключение на внешний дисплей | Växla till extern bildskärm

Decrease brightness
Formindsk lysstyrke | Demp lysstyrken
Уменьшение яркости | Minska ljusstyrkan

Increase brightness
Forøg lysstyrke | Øk lysstyrken
Увеличение яркости | Öka ljusstyrkan

Disable/Enable touchpad
Deaktiverer/aktiverer berøringsplade
Deaktiver/Aktiver styreplate
Выключение/включение сенсорной панели
Inaktivera/aktivera pekskivan

Disable/Enable AlienFX
Deaktiverer/aktiverer AlienFX | Deaktiver/Aktiver AlienFX
Выключение/включение AlienFX | Inaktivera/aktivera AlienFX

NOTE: For more information, see *Specifications* at dell.com/support.

BEMÆRK! Du kan finde flere oplysninger i *Specifikationer* på dell.com/support.

МЕРК: Se *Спецификации* в dell.com/support for å finne mer informasjon.

ANMÄRKNING! För mer information, se *Specifikationer* på dell.com/support.

Product support and manuals
Produktsupport og manualer
Produktstøtte og håndbøker
Техническая поддержка и руководства по продуктам
Produktsupport och handböcker

alienware.com
dell.com/support/manuals

Contact Dell
Kontakt Dell | Kontakt Dell
Обратитесь в компанию Dell | Kontakta Dell

dell.com/contactdell

Regulatory and safety
Lovgivningsmæssigt og sikkerhed
Lovpålagte forhold og sikkerhet
Соответствие стандартам и технике безопасности
Reglering och säkerhet

dell.com/regulatory_compliance

Regulatory model
Regulatorisk model | Regulerende modell
Модель согласно нормативной документации | Regleringsmodell

P42F

Regulatory type
Regulatorisk type | Regulerende type
Тип согласно нормативной документации | Regleringstyp

P42F001

Computer model
Computermode | Datamaskinmodell
Модель компьютера | Datormodell

Alienware 15



0GJN7MA00

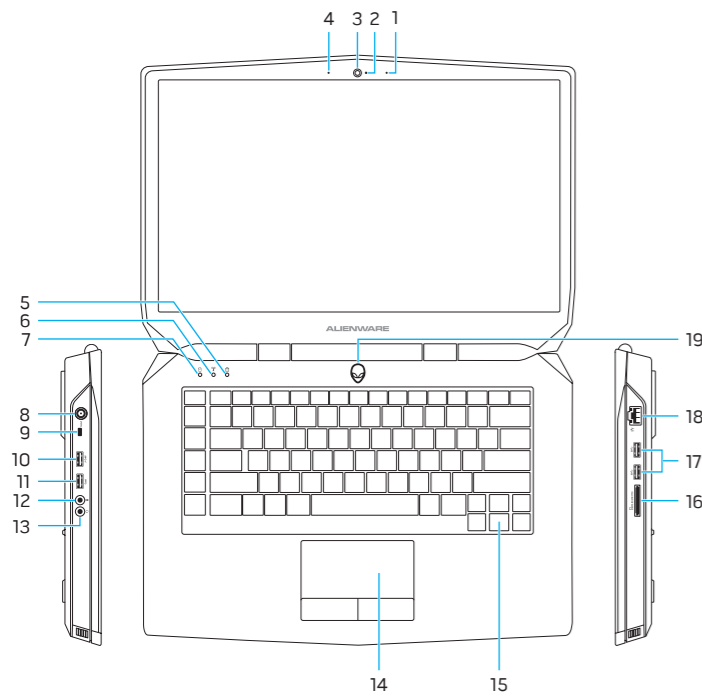


Printed in China.
2014-10

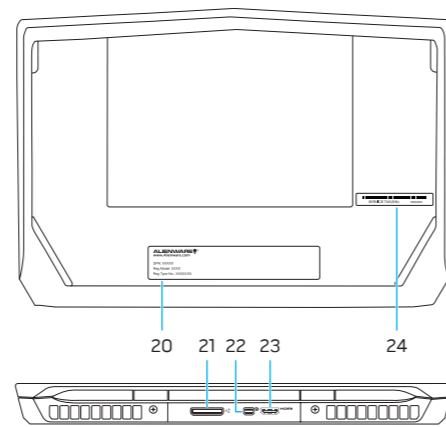
© 2014 Dell Inc.

Features

Funktioner | Funksjoner | Характеристики | Funktioner



- | | |
|----------------------------------|----------------------------|
| 1. Right microphone | 14. Touchpad |
| 2. Camera-status light | 15. Backlit keyboard |
| 3. Camera | 16. Media-card reader |
| 4. Left microphone | 17. USB 3.0 ports (2) |
| 5. Caps-lock status light | 18. Network port |
| 6. Wireless-status light | 19. Power button |
| 7. Hard-drive activity light | 20. Regulatory label |
| 8. Power-adaptor port | 21. External Graphics Port |
| 9. Security-cable slot | 22. Mini DisplayPort |
| 10. USB 3.0 port with PowerShare | 23. HDMI port |
| 11. USB 3.0 port | 24. Service Tag label |
| 12. Microphone/Headphone port | |
| 13. Headset port | |



1. Højre mikrofon
2. Kamerastatusindikator
3. Kamera
4. Venstre mikrofon
5. Statuslys for caps-lock
6. Statusindikator for trådløst
7. Indikator for harddiskaktivitet
8. Port til strømsadapler
9. Sikkerhedskablets åbning
10. USB 3.0-port med PowerShare
11. USB 3.0-port
12. Port til mikrofon/hovedtelefon
13. Hovedtelefonport

1. Høyre mikrofon
2. Statuslys for kamera
3. Kamera
4. Venstre mikrofon
5. Statuslys for versallås
6. Statuslampe for trådløs
7. Aktivitetslampe for harddisk
8. Kontakt for strømforsyning
9. Spor for sikkerhetskabel
10. USB 3.0-kontakt med PowerShare
11. USB 3.0-port
12. Mikrofon-/Hodetelfonport
13. Hodetelefonport

14. Berøringsplade
15. Baggrundsoplyst tastatur
16. Mediekortlæser
17. USB 3.0-porte (2)
18. Netværksport
19. Strømknapp
20. Myndighedsmærkat
21. Ekstern grafikport
22. Mini DisplayPort
23. HDMI-port
24. Servicekodeetiket

14. Styreplade
15. Bakgrunnsbelyst tastatur
16. Mediekortleser
17. USB 3.0-porter (2)
18. Nettverksport
19. Strømknapp
20. Forskriftsetikett
21. Ekstern grafisk port
22. Mini-DisplayPort
23. HDMI-port
24. Servicemerke

1. Правый микрофон
2. Индикатор состояния камеры
3. Камера
4. Левый микрофон
5. Индикатор клавиши Caps-lock
6. Индикатор состояния беспроводной сети
7. Индикатор работы жесткого диска
8. Порт адаптера питания
9. Гнездо защитного кабеля
10. Разъем USB 3.0 с поддержкой функции PowerShare
11. Порт USB 3.0
12. Порт для микрофона/наушников
13. Порт для наушников
14. Сенсорная панель
15. Клавиатура с подсветкой
16. Устройство чтения карт памяти
17. Порты USB 3.0 (2)
18. Сетевой порт
19. Кнопка питания
20. Обязательная маркировка
21. Порт для внешней видеокарты
22. Мини-DisplayPort
23. Порт HDMI
24. Метка обслуживания

1. Höger mikrofon
2. Kamerastatuslampe
3. Kamera
4. Vänster mikrofon
5. Statuslampe för Caps-lock
6. Statuslampe för trådlösa nätverk
7. Lampe för harddiskaktivitet
8. Nätagadapterport
9. Plats för kabellås
10. USB 3.0-port med PowerShare
11. USB 3.0-port
12. Mikrofon-/hörlursport
13. Headsetport
14. Pekskiva
15. Bakgrundsbelyst tangentbord
16. Mediekortläsare
17. USB 3.0-portar (2)
18. Nätverksport
19. Strömbrytare
20. Regleringsetikett
21. Port för extern grafik
22. Mini DisplayPort
23. HDMI-port
24. Etikett med servicenummer