

lenovo

Lenovo A6000

Quick Start Guide v1.0

English/Українська/Русский/Română/ქართული

- Внимательно прочитайте это руководство перед использованием смартфона.

Дополнительная информация

Чтобы получить дополнительную информацию о смартфоне Lenovo, а также новейшие руководства по его использованию, посетите веб-сайт по адресу: <http://support.lenovo.com/>.

Поддержка

Для получения информации об услугах доступа к сети и тарифах обратитесь к оператору беспроводной сети. Для получения инструкций по использованию устройства посетите веб-сайт по адресу: <http://support.lenovo.com/>.

Правовые оговорки

Lenovo и логотип Lenovo являются товарными знаками компании Lenovo на территории США и/или других стран. Другие названия компаний, изделий или услуг могут являться товарными знаками либо знаками обслуживания других компаний.

Manufactured under license from Dolby Laboratories. Dolby and the double-D symbol are trademarks of Dolby Laboratories.

Технические характеристики



Модель и система

Модель: Lenovo A6000

Система: Android



Размеры и вес

Высота: 140,9 мм

Ширина: 70,55 мм

Глубина: 8,2 мм

Вес: 129,6 г



Процессор

Процессор: Qualcomm MSM8916, Quad Core, 1,2 GHz



Камера

Тип: CMOS

Пиксели: 8,0 Мпикс (задняя) + 2,0 Мпикс (передняя)



Аккумулятор

Аккумулятор: 2300 мАч



Дисплей

Размер: 5,0 дюймов

Экран: мультисенсорный

Разрешение: 1280 × 720 пикселей

Тип ЖК-экрана: IPS



Беспроводная связь

Bluetooth 4.0; WLAN 802.11 b/g/n; ^②LTE, WCDMA, GSM;
GPS

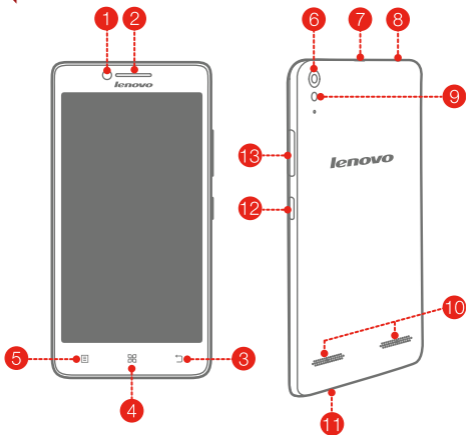


① В зависимости от метода измерения размеры и вес могут немного отличаться.

② В некоторых странах технология LTE не поддерживается.

Чтобы узнать, работает ли смартфон с сетями LTE в конкретной стране, свяжитесь с оператором.

Общий вид



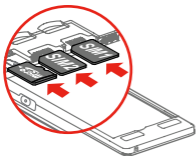
- | | | |
|-------------------------------------|------------------------|--------------------------------|
| 1 Фронтальная камера | 2 Трубка | 3 Кнопка возврата |
| 4 Кнопка перехода на домашний экран | 5 Кнопка меню | 6 Задняя камера |
| 7 Разъем Micro USB | 8 Разъем для наушников | 9 Вспышка |
| 10 Динамик | 11 Микрофон | 12 Кнопка включения/выключения |
| 13 Кнопки регулировки громкости | | |

Подготовка смартфона

Для использования услуг сотовой связи необходимо вставить SIM-карту, предоставленную вашим оператором. Настройте смартфон так, как показано ниже.

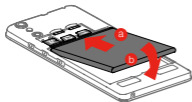


Шаг 1. Откройте заднюю крышку.



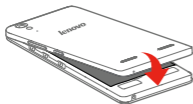
Шаг 2. Вставьте SIM-карты и карту памяти.

Совет. Вставьте USIM-карту в разъем SIM 1, а обычную SIM-карту — в разъем SIM 2.



Шаг 3. Установите аккумулятор.

- a. Совместите разъемы батареи с контактами в аккумуляторном отсеке.
- b. Движением вниз вставьте батарею на место.

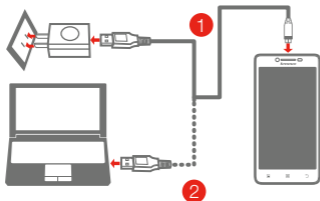


Шаг 4. Закройте заднюю крышку.

ⓘ Всегда выключайте смартфон, прежде чем вставить или извлечь SIM-карту. Если вставить или извлечь SIM-карту, когда смартфон включен, это может привести к его необратимому повреждению.

Зарядка аккумулятора

Заряжайте аккумулятор, как показано на рисунке.



- Способ 1.** Подключите смартфон к электрической розетке, используя адаптер питания и кабель USB, входящие в комплект поставки.
- Способ 2.** Подключите смартфон к компьютеру, используя кабель из комплекта поставки.



Аккумулятор
разряжен



Полностью
заряжен



Зарядка

Включение и выключение смартфона



Включение питания: нажмите и удерживайте кнопку включения/выключения питания до отображения на экране логотипа Lenovo.

Выключение питания: нажмите и удерживайте кнопку включения/выключения питания несколько секунд, а затем нажмите **Выключить питание**.

Перезагрузить: Нажмите и удерживайте кнопку включения/отключения питания в течение нескольких секунд, а затем нажмите **Перезагрузить**.

- Устройство оснащено перезаряжаемым аккумулятором. Для получения дополнительной информации о безопасном использовании аккумулятора см. главу “Замечание по аккумулятору” в *Руководстве с важной информацией о продукте* из комплекта поставки смартфона.

lenovo

Lenovo A6000

Important Product Information Guide v1.0

English/Русский/Қазақша

Содержание

Прочтите вначале — нормативная информация	1
Важная информация о технике безопасности и обращении с устройством	2
Информация об обслуживании и поддержке	12
Информация о гарантии	14
Информация об экологической безопасности, переработке и утилизации	17
Ограничения директивы по работе с опасными веществами (Hazardous Substances Directive, RoHS).....	19
Информация об удельном коэффициенте поглощения.....	20
Меры предосторожности для мобильных пользователей	21

Прочтите вначале — нормативная информация

Обязательно прочитайте документ ***Уведомление о действующих нормативах*** для вашей страны или региона, прежде чем использовать устройство беспроводной связи, установленное на вашем мобильном телефоне Lenovo. Чтобы получить PDF-версию документа ***Уведомление о действующих нормативах***, используйте ссылку из раздела ***Загрузка публикаций*** ниже.

Загрузка публикаций

Электронные версии публикаций можно загрузить на веб-сайте <http://support.lenovo.com>.

Чтобы загрузить публикации для мобильного телефона Lenovo, перейдите по адресу: <http://support.lenovo.com> и выполните инструкции на экране.

Важная информация о технике безопасности и обращении с устройством

Важная информация по технике безопасности

ОСТОРОЖНО!

Чтобы избежать травм, ущерба для имущества или случайного повреждения устройства, ознакомьтесь со всей информацией в этом разделе, прежде чем использовать устройство.

Обращение

- **Обращайтесь с телефоном Lenovo осторожно:**
Не роняйте, не изгибайте и не прокалывайте телефон Lenovo, не вставляйте в него посторонние объекты и не кладите на него тяжелые предметы. Это может привести к повреждению внутренних компонентов, чувствительных к механическому воздействию.
- **Предохраняйте телефон Lenovo и адаптер от влаги.**
Не погружайте телефон Lenovo в воду и не оставляйте его в местах, где в него может попасть вода или другие жидкости.

Ремонт

Не разбирайте телефон Lenovo и не вносите в него конструктивные изменения. Телефон Lenovo герметично закрыт. Внутри него нет элементов, подлежащих обслуживанию конечным пользователем. Ремонт всех внутренних компонентов должен выполняться авторизованным центром обслуживания или уполномоченным специалистом Lenovo. Попытки вскрыть телефон Lenovo или внести в него конструктивные изменения приведут к аннулированию гарантии.

Экран телефона Lenovo сделан из стекла, которое может разбиться, если телефон Lenovo упадет на твердую поверхность, подвергнется сильному механическому воздействию или удару о тяжелый предмет. Если стекло разбилось или треснуло, не трогайте его и не пытайтесь извлечь его из телефона Lenovo. Немедленно прекратите работу с телефоном Lenovo и обратитесь в службу технической поддержки Lenovo за информацией о ремонте, замене или утилизации.

Общее замечание о аккумуляторе

Аккумуляторы, поставляемые Lenovo для использования в компьютере, проверены на совместимость, и заменять их следует только на такие же или другие источники питания, одобренные Lenovo.

При замене аккумулятора на аккумулятор неправильного типа возникает опасность взрыва.

При утилизации аккумуляторов следуйте соответствующим инструкциям.

Замечание по аккумулятору

ОСТОРОЖНО!

При замене аккумулятора на аккумулятор неправильного типа возникает опасность взрыва.

При замене литиевого аккумулятора используйте только аккумулятор того же типа, который рекомендован изготовителем (или эквивалентный).

Внутри аккумулятора содержится литий, поэтому при неправильном использовании, обращении или утилизации аккумулятор может взорваться.

При утилизации аккумуляторов следуйте соответствующим инструкциям.

Запрещается:

- Бросать или погружать аккумулятор в воду
- Нагревать аккумулятор выше 100 °C
- Ремонтировать или разбирать аккумулятор

Замечание по встроенному аккумулятору

ОСТОРОЖНО!

Не пытайтесь заменять встроенный литий-ионный аккумулятор.

Инструкции по замене в заводских условиях можно получить в службе поддержки Lenovo.

Зарядка

Выполняйте зарядку телефона Lenovo в диапазоне температур от 0 до 45 °С. Безопасную зарядку внутреннего аккумулятора телефона Lenovo можно производить любым из перечисленных ниже способов.

Способ зарядки	Дисплей включен	Дисплей выключен
Адаптер питания	Поддерживается, но аккумулятор заряжается медленно.	Поддерживается
Соединение USB между входным разъемом постоянного тока на телефоне Lenovo и разъемом USB персонального компьютера или другого устройства, которое отвечает стандартам USB 2.0	Поддерживается, но будет компенсировать энергопотребление, и аккумулятор будет заряжаться медленнее, чем обычно.	Поддерживается, но аккумулятор заряжается медленно.

Важная информация о технике безопасности и обращении с устройством

Способ зарядки	Дисплей включен	Дисплей выключен
Примечания: Дисплей включен: телефон Lenovo включен Дисплей выключен: телефон Lenovo выключен или находится в режиме блокировки экрана		

Зарядные устройства могут нагреваться при использовании в обычном режиме. Обеспечивайте вокруг них надлежащую вентиляцию.

Отсоединяйте зарядное устройство в перечисленных ниже случаях.

- Зарядное устройство попало под дождь, подверглось воздействию жидкости или избыточной влаги.
- На зарядном устройстве есть признаки физических повреждений.
- Зарядное устройство нуждается в чистке.

Компания Lenovo не несет ответственности за работу и безопасность продуктов, изготовленных другими производителями и не одобренных Lenovo. Используйте только адаптеры переменного тока и аккумуляторы, одобренные компанией Lenovo.

ПРИМЕЧАНИЕ

Адаптер следует размещать рядом с устройством в легкодоступном месте. Необходимо использовать соединение по интерфейсу USB версии 2.0 или более поздней.

Отвлечение внимания

Соблюдайте осторожность при использовании телефона Lenovo во время управления автомобилем или велосипедом. Помните о том, что ваша безопасность и безопасность других людей важнее всего. Соблюдайте закон. Местные законы и нормы могут регламентировать использование мобильных электронных устройств, таких как телефон Lenovo, во время управления автомобилем или велосипедом.

Опасность подавиться

Храните телефон Lenovo и аксессуары вдали от детей. Телефон Lenovo содержит мелкие компоненты, которыми дети могут случайно подавиться. Кроме того, в случае падения или удара о твердую поверхность стеклянный экран может разбиться или треснуть.

Замечания по пластиковым пакетам

ОПАСНО!

Пластиковые пакеты могут быть опасными. Держите их вне досягаемости детей, чтобы исключить возможность удушья.

Защита органов слуха

Телефон Lenovo оснащен разъемом для наушников. К нему подключаются гарнитуры и наушники.

ОСТОРОЖНО!

Избыточное звуковое давление из наушников может привести к потере слуха. При настройке максимального уровня эквалайзера увеличивается выходное напряжение наушников и повышается уровень звукового давления. Поэтому настройте необходимый уровень эквалайзера для защиты органов слуха.

Долговременное использование наушников или гарнитуры с высоким уровнем громкости может быть опасно, если выходные параметры наушников или гарнитуры не соответствуют спецификациям EN 50332-2. Выходной разъем наушников на телефоне Lenovo соответствует спецификации EN 50332-2, подпункт 7. В соответствии с этой спецификацией максимальное фактическое среднеквадратичное значение напряжения широкополосного выхода телефона Lenovo составляет 150 мВ.

Чтобы обеспечить защиту органов слуха, убедитесь, что используемые наушники или гарнитура также соответствуют EN 50332-2 (ограничения пункта 7) для напряжения в широком диапазоне частот на уровне 75 мВ. Использование гарнитур, не соответствующих EN 50332-2, может быть опасным из-за слишком высокого уровня звукового давления.

Если в комплект телефона Lenovo входят наушники или гарнитура, этот набор уже отвечает требованиям спецификации EN 50332-1. При использовании других наушников убедитесь, что они соответствуют стандарту EN 50332-1 (предельные значения пункта 6.5). Использование гарнитур, не соответствующих EN 50332-1, может быть опасным из-за слишком высокого уровня звукового давления.

Предупреждение о звуковом давлении

Для устройства, проверяемого в соответствии со стандартом EN 60950-1: 2006+A11:2009+A1:2010+A12:2011+A2:2013, необходимо также выполнить звуковые проверки в соответствии со стандартом EN50332.

Данное устройство было испытано и признано отвечающим требованиям к уровню звукового давления, определенным в применимых стандартах EN 50332-1 и/или EN 50332-2. Продолжительное использование наушников с высоким уровнем громкости может привести к потере слуха.



Предупреждение.

Чтобы избежать возможности нарушения слуха, не прослушивайте музыку на высокой громкости в течение длительного времени.

Взрывоопасная атмосфера

Не заряжайте телефон Lenovo в месте с потенциально взрывоопасной атмосферой, например на автомобильной заправке или там, где в воздухе могут содержаться химикаты или частицы (например, мелкие гранулы, пыль или металлические порошки). Следуйте всем знакам и инструкциям.

Радиочастотные помехи

Следите за знаками и уведомлениями, запрещающими или ограничивающими использование мобильных телефонов (например, в медицинских учреждениях или зонах взрывных работ). Хотя телефон Lenovo разработан, протестирован и изготовлен в соответствии с требованиями к радиочастотным излучениям, излучение от телефона Lenovo может отрицательно влиять на работу другого электронного оборудования, вызывая сбои. Выключите телефон Lenovo или используйте режим полета для отключения беспроводных передатчиков телефона Lenovo, когда его использование запрещено (например, в самолете) или по требованию властей.

Медицинские устройства

Телефон Lenovo содержит радиочастотные компоненты, излучающие электромагнитные поля. Эти электромагнитные поля могут влиять на работу кардиостимуляторов или других медицинских устройств. При использовании кардиостимулятора поддерживайте расстояние не менее 15 см между кардиостимулятором и телефоном Lenovo. Если вы подозреваете, что телефон Lenovo влияет на работу вашего кардиостимулятора или любого другого медицинского устройства, прекратите использовать телефон Lenovo и проконсультируйтесь с врачом относительно вашего медицинского устройства.

Важная информация по обращению с телефоном

Чистка

Немедленно очистите телефон Lenovo в случае его контакта с веществами, оставляющими пятна, например грязью, чернилами, косметикой или лосьонами. Порядок очистки:

- Отключите все кабели и выключите телефон Lenovo (нажмите и удерживайте кнопку входа/выхода из спящего режима, затем сдвиньте ползунок на экране).
- Используйте мягкую безворсовую ткань.
- Избегайте попадания влаги в отверстия.
- Не используйте чистящие средства или сжатый воздух.

Рабочая температура

Телефон Lenovo может нагреваться. Используйте телефон Lenovo вдали от источников тепла или высокого напряжения, например электроприборов, электрических обогревателей или электрического оборудования для приготовления пищи. Во избежание повреждения используйте телефон Lenovo только при температуре от -10 до 45 °C.

Когда телефон Lenovo включен или аккумулятор заряжается, некоторые компоненты могут нагреваться. Температура этих частей зависит от интенсивности работы системы и уровня зарядки аккумулятора. При продолжительном контакте с телом даже через одежду может возникнуть чувство дискомфорта и даже произойти ожог. Не допускайте продолжительного контакта нагреваемых компонентов телефона Lenovo с руками, коленями или другими частями тела.

Защита данных и программного обеспечения

Запрещается удалять неизвестные файлы или изменять имена файлов и папок, которые созданы не вами; иначе это может привести к сбою в работе программного обеспечения телефона Lenovo.

Помните, что при доступе к сетевым ресурсам телефон Lenovo подвергается опасности заражения компьютерными вирусами, атаки со стороны злоумышленников, шпионских и других вредоносных программ, которые могут повредить телефон Lenovo, программное обеспечение или данные. Вы должны обеспечить достаточную защиту с помощью брандмауэров, антивирусных и антишпионских программ, которые требуется своевременно обновлять.

Не используйте телефон Lenovo вблизи бытовых электроприборов, таких как электрические вентиляторы, радиоприемники, мощные динамики, кондиционеры и микроволновые печи. Мощные магнитные поля, создаваемые этими электроприборами, могут повредить экран и данные на телефоне Lenovo.

Уведомление о кабеле и шнуре из поливинилхлорида (ПВХ)

ПРЕДУПРЕЖДЕНИЕ

При обращении со шнуром этого изделия или шнурами аксессуаров, которые продаются с этим изделием, пользователь взаимодействует со свинцом, который в штате Калифорния признан опасным веществом, вызывающим рак, врожденные дефекты или другие заболевания репродуктивных органов. После обращения со шнуром вымойте руки.

Утилизация в соответствии с местными законами и нормами

По завершении срока службы телефона Lenovo не ломайте его, не сжигайте, не топите в воде и не утилизируйте иным образом в нарушение местных законов и нормативных предписаний. Некоторые внутренние компоненты содержат вещества, которые могут взорваться, утечь или оказать отрицательное воздействие на окружающую среду в случае ненадлежащей утилизации.

Для получения дополнительной информации см. раздел ***«Информация об экологической безопасности, переработке и утилизации»***.

Единый знак обращения на рынке стран Таможенного союза



Информация об обслуживании и поддержке

В этом разделе содержится информация о технической поддержке, которую вы можете получить для данного продукта в течение гарантийного периода или в течение срока его службы. Полное объяснение гарантийных условий Lenovo см. в разделе «Ограниченная гарантия Lenovo». Чтобы узнать, как получить сведения о полной гарантии, см. раздел **«Уведомление об ограниченной гарантии Lenovo»** далее в данном документе.

Техническая поддержка в Интернете

Техническую поддержку в Интернете можно получить в течение всего срока службы продукта на веб-сайте <http://www.lenovo.com/support>.

Техническая поддержка по телефону

В тех случаях, когда это возможно, вы можете обратиться за помощью и консультациями в **центр поддержки клиентов** по телефону. Прежде чем обращаться к представителю службы технической поддержки Lenovo, подготовьте следующую информацию: модель и серийный номер, содержание сообщения об ошибке и описание проблемы.

Сотрудник службы технической поддержки может попросить вас воспроизвести действия, которые привели к возникновению неполадки, поэтому во время звонка телефон необходимо иметь под рукой.

Список телефонов Lenovo в разных странах мира

ВАЖНО!

Номера телефонов могут быть изменены без уведомления.

Актуальный список телефонов центра поддержки клиентов Lenovo можно найти на веб-сайте <http://support.lenovo.com/serviceproviders>.

Номер центра поддержки клиентов может быть изменен. Актуальный номер телефона см. на веб-сайте электронной поддержки. Если в списке отсутствует номер телефона для вашей страны или региона, свяжитесь с продавцом или торговым представителем Lenovo.

Информация о гарантии

Уведомление об ограниченной гарантии Lenovo

Ознакомиться с полной версией ограниченной гарантии Lenovo (LLW) можно на веб-сайте <http://support.lenovo.com/smartphone-llw>. Условия LLW на этом веб-сайте представлены на нескольких языках. Если вам не удалось найти ограниченную гарантию Lenovo ни на веб-сайте, ни на телефоне, обратитесь в местное представительство Lenovo или к торговцу продукцией Lenovo за печатной полной версией гарантии.

 **ВАЖНО!**

На смартфоны Lenovo международная гарантия не распространяется.

Срок гарантии и тип гарантийного обслуживания

Страна или регион приобретения	Гарантийный срок	Тип гарантийного обслуживания
Индия	Устройство / зарядное	4
Индонезия	устройство — 1 год	4
Филиппины	Аккумулятор —	4
Вьетнам	6 месяцев	4
Россия	Наушники — 3 месяца	4
Малайзия		4
Таиланд		4
Украина		4
Казахстан		4
Белоруссия		4
Молдавия		4
Грузия		4
Армения		4

Страна или регион приобретения	Гарантийный срок	Тип гарантийного обслуживания
Румыния	Устройство / зарядное	4
Сербия	устройство — 1 год	4
Черногория	Аккумулятор/наушники —	4
Болгария	6 месяцев	4
Венгрия		4
Греция		4
Египет	Продукт — 1 год	4
Пакистан	Зарядное устройство /	4
Венесуэла	аккумулятор / наушники	4
Чили	— 6 месяцев	4
Перу		4
Мексика		4
Колумбия		4
Саудовская Аравия		4
Объединенные Арабские Эмираты		4
Нигерия		4
Тайвань		4
Турция	Продукт — 2 года	3
Чешская	Продукт — 2 года Зарядное устройство/наушники — 1 год Аккумулятор — 6 месяцев	3

Страна или регион приобретения	Гарантийный срок	Тип гарантийного обслуживания
Сингапур	Продукт — 1 год	4
Гонконг	Зарядное устройство / аккумулятор — 6 месяцев Наушники — 3 месяца	4

Срок службы смартфона составляет 2 года

Типы гарантийного обслуживания

- 1 Обслуживание при отказе блоков, подлежащих замене силами заказчика («CRU»)
- 2 Обслуживание на месте
- 3 Курьерские и складские услуги
- 4 Обслуживание при доставке силами заказчика
- 5 Обслуживание при пересылке по почте силами заказчика
- 6 Обслуживание при двусторонней пересылке по почте силами заказчика
- 7 Обслуживание с заменой продукта

Полное объяснение вариантов условий гарантийного обслуживания см. в полной гарантии. Информацию о получении полной гарантии см. в документе ***Уведомление об ограниченной гарантии Lenovo***.

Информация об экологической безопасности, переработке и утилизации

Общее заявление о переработке

Lenovo поддерживает владельцев оборудования, связанного с информационными технологиями (Information Technology, IT), которые ответственно подходят к утилизации ненужного оборудования. Компания Lenovo предлагает различные программы и службы по переработке ИТ-продукции для владельцев оборудования. Дополнительные сведения об утилизации продуктов Lenovo см. по адресу: <http://www.lenovo.com/recycling>.

Важная информация о WEEE



Электрическое и электронное оборудование с изображением перечеркнутого мусорного контейнера нельзя утилизировать вместе с бытовыми отходами. Отходы электрического и электронного оборудования (WEEE) необходимо обрабатывать отдельно, используя имеющуюся в распоряжении потребителей общую схему сбора отходов по возврату, переработке и утилизации WEEE.

Информация об условиях утилизации отходов производства электрического и электронного оборудования в разных странах доступна на веб-сайте по адресу:

<http://www.lenovo.com/recycling>

Информация о переработке для Китая

《废弃电器电子产品回收处理管理条例》提示性说明

联想鼓励拥有联想品牌产品的用户当不再需要此类产品时，遵守国家废弃电器电子产品回收处理相关法律法规，将其交给当地具有国家认可的回收处理资质的厂商进行回收处理。更多回收服务信息，请点击进入 <http://support.lenovo.com.cn/activity/551.htm>。

Информация о переработке для Индии

Информацию о переработке и утилизации для Индии можно найти на странице по адресу:

http://www.lenovo.com/social_responsibility/us/en/sustainability/ptb_india.html.

Ограничения директивы по работе с опасными веществами (Hazardous Substances Directive, RoHS)

Турция

Изделие Lenovo соответствует требованиям Директивы Турецкой Республики в отношении ограничения использования некоторых опасных веществ в отходах производства электрического и электронного оборудования (WEEE).

Türkiye AEEE Yönetmeliğine Uygunluk Beyanı

Bu Lenovo ürünü, T.C. Çevre ve Orman Bakanlığı'nın "Atık Elektrikli ve Elektronik Eşya Bazı Zararlı Maddelerin Kullanımının Sınırlandırılmasına Dair Yönetmelik (AEEE)" direktiflerine uygundur.

AEEE Yönetmeliğine Uygundur.

Украина

Цим підтверджуємо, що продукція Леново відповідає вимогам нормативних актів України, які обмежують вміст небезпечних речовин

Индия

RoHS compliant as per E-Waste (Management & Handling) Rules, 2011.

Информация об удельном коэффициенте поглощения

Данное мобильное устройство отвечает правительственным требованиям к воздействию радиоволн.

Это устройство является радиопередатчиком и радиоприемником.

В измерении экспозиционной дозы для мобильных устройств используется единица измерения, известная как удельный коэффициент поглощения (SAR). Принятое в Индии ограничение SAR для мобильных устройств составляет усредненное значение 1,6 Вт/кг на 1 грамм ткани. Измерения SAR проводятся для стандартных положений работы при максимальном установленном уровне мощности устройства во всех тестируемых частотных диапазонах.

Наивысшее значение SAR для устройства Lenovo, полученное при тестировании на уровне головы и тела, указано ниже:

Положение	Максимальное значение SAR	Норматив
Голова	0,939	Ограничение SAR в Индии — 1 г (1,6 Вт/кг)
При ношении на теле	0,822	

Во время использования фактические значения SAR для этого устройства обычно значительно меньше указанных выше значений. Это связано с тем, что для обеспечения эффективной работы системы и снижения нагрузки на сеть рабочая мощность мобильных устройств автоматически уменьшается, когда полная мощность не требуется для совершения вызова. Чем ниже выходная мощность устройства, тем ниже значение SAR.

Для обеспечения соответствия нормам по радиочастотному облучению при натальной эксплуатации устройство должно находиться на расстоянии не менее 1,5 см от тела.

Меры предосторожности для мобильных пользователей

Мобильным пользователям рекомендуется принять следующие меры предосторожности при использовании мобильной гарнитуры:

1. Держите дистанцию — сотовый телефон должен находиться на максимально возможном расстоянии от тела.
2. Используйте гарнитуру (проводную или Bluetooth), чтобы держать устройство на расстоянии от головы.
3. Не прижимайте телефон к голове. Радиочастотная энергия обратно пропорциональна квадрату расстояния от источника — чем ближе к источнику, тем больше поглощение энергии.
4. Сократите продолжительность разговоров по мобильному телефону.
5. По возможности используйте текстовые сообщения наравне со звонками.
6. Переводите телефон в режим громкой связи.
7. При слабом радиосигнале увеличивается мощность передатчика мобильного телефона. Найдите место с сильным сигналом и старайтесь не выходить за его пределы — используйте телефон в месте уверенного приема.
8. Металл и вода являются хорошими проводниками, поэтому старайтесь не использовать мобильный телефон, когда носите очки с металлической оправой или у вас сырые волосы.
9. Дождитесь соединения, прежде чем поднести телефон к уху или начать говорить и слушать — сначала мобильный телефон устанавливает соединение при высокой мощности, после чего снижает ее до приемлемого уровня. В момент установки соединения идет повышенное излучение.

10. По возможности используйте стационарный (проводной) телефон, а не мобильный.
11. Когда телефон включен, не кладите его в нагрудный карман или карман брюк. Когда мобильный телефон включен, он автоматически передает сигнал высокой мощности каждую минуту или две минуты для проверки (опроса) сети.
12. Сократите время использования мобильного телефона детьми, поскольку на протяжении жизни они будут подвержены более продолжительному излучению от мобильных телефонов.
13. Людям с активными медицинскими имплантатами желательно держать сотовый телефон на расстоянии по меньшей мере 15 см от имплантата.

Мазмұны

Алдымен оқып шығыңыз-Нормативтік ақпарат	1
Қауіпсіздік және пайдалану туралы маңызды ақпарат	2
Қызмет және қолдау ақпараты	11
Кепілдік туралы ақпарат	12
Экологиялық, қайта өңдеу және жою туралы ақпараттар	15
Қауіпті заттарды шектеу (RoHS) туралы директива	17
Абсорбция мөлшерлермесі туралы толық ақпарат	18
Ұялы телефонды пайдаланушыларға арналған ескерту нұсқаулары	19

Алдымен оқып шығыңыз-Нормативтік ақпарат

Lenovo ұялы телефонында қамтылған сымсыз құрылғыларды пайдаланбас бұрын *Нормативтік ескертуді* оқыңыз. *Нормативтік ескертудің* PDF нұсқасын алу үшін төмендегі «*Жарияланымдарды жүктеу*» бөлімін қараңыз.

Жарияланымдарды жүктеу

Жарияланымдардың электрондық нұсқалары мына сайтта қол жетімді:

<http://support.lenovo.com>.

Lenovo мобильді телефоны үшін жарияланымдарды жүктеу үшін:

<http://support.lenovo.com> мекенжайына өтіңіз және экрандағы нұсқауларды орындаңыз.

Қауіпсіздік және пайдалану туралы маңызды ақпарат

Қауіпсіздік туралы маңызды ақпарат

АБАЙЛАҢЫЗ

Өнімнің зақымдалуын, бұзылуын немесе кездейсоқ соғылуын болдырмау үшін, оны қолданбастан бұрын, осы бөлімдегі ақпараттың барлығын мұқият оқып шығыңыз.

Басқару

- Lenovo телефонын ұқыпты ұстаңыз
Lenovo телефонын лақтырмаңыз, майыстырмаңыз; Lenovo телефонын өзге заттармен шаншымаңыз, өзге заттарды ішіне салмаңыз немесе үстіне ауыр зат қоймаңыз. Ішіндегі сезімтал құрамдастар зақымдалуы мүмкін.
- Lenovo телефоны мен адаптерін ылғалданудан сақтау
Lenovo телефонын суға салмаңыз немесе Lenovo телефоны сумен немесе өзге сұйықтықпен сулануы мүмкін жерлерде қалдырмаңыз.

Жөндеу

Lenovo телефонын ашпаңыз немесе өзгертпеңіз. Lenovo телефоны жабық құрылғы болып табылады. Ішінде соңғы пайдаланушы жөндейтін бөліктер жоқ. Барлық ішкі жөндеулерді рұқсат етілген қызмет көрсету бөлімі немесе маман жасауы керек. Lenovo телефонын ашу немесе өзгерту кепілдіктің күшін жояды.

Lenovo телефонының экраны шыныдан жасалған. Егер Lenovo телефоны қатты жерге түссе, немесе биіктіктен құласа, немесе ауыр затпен жаншылса, оның шынысы сынуы мүмкін. Егер шыны жарылса немесе сынса, шыны сынықтарын қолмен ұстамаңыз немесе Lenovo телефонынан оларды алып тастамаңыз. Lenovo телефонын қолдануды тоқтатыңыз және жөндеу, ауыстыру немесе ақпарат алу үшін Lenovo техникалық қолдау көрсету бөлімімен байланысыңыз.

Батареяға қатысты жалпы ескертпе

Құрылғыңызбен пайдалану үшін Lenovo тарапынан берілген батареялар сәйкестік сынағынан өткен және оларды тек бекітілген бөлшектерге ауыстыру керек.

Батареяны дұрыс түріне ауыстырмаса, жарылу қаупі бар.

Пайдаланылған батареяларды нұсқауларға сәйкес қоқысқа тастау керек.

Зарядталатын батарея туралы ескерту

АБАЙЛАҢЫЗ

Батареяны дұрыс түріне ауыстырмаса, жарылу қаупі бар.

Литий батареясын ауыстырған кезде тек бірдей немесе өндіруші ұсынған баламалы түрін пайдаланыңыз. Батарея құрамында литий бар және оны дұрыс қолданбау, ұстамау немесе тастаған кезде жарылуы мүмкін.

Пайдаланылған батареяларды нұсқауларға сәйкес тастаңыз

Жасамаңыз:

- Суға тастамаңыз немесе салмаңыз
- 100°C (212°F) астам қыздыру
- Жөндеу немесе ашып қарау

Ендірілген зарядталатын батарея туралы ескерту

АБАЙЛАҢЫЗ

Ішкі литий-ионды батареяны ауыстыруға әрекет жасамаңыз. Зауыттық ауыстыру үшін Lenovo қолдау көрсету бөлімімен байланысыңыз.

Зарядтау

Lenovo телефонын 0°C (32°F) – 45°C (113°F) температура ауқымында зарядтаңыз.

Lenovo телефонының ішкі батареясын қауіпсіз қайта зарядтау үшін кез келген келесі зарядтау әдісін қолдана аласыз:

Зарядтау әдісі	Дисплей қосулы	Дисплей сөндірулі
айнымалы ток адаптері	Қолданылмайды, бірақ батарея баяу зарядталады.	Қолданылмайды
Lenovo телефонындағы dc-in қосқыш және компьютердің USB қосқышы немесе USB 2.0 стандартына сәйкес өзге құрылғылар арасындағы USB қосқыш.	Қолданылмайды, бірақ қуат қолданысын қалпына келтіреді әрі батарея бұрынғыдан гөрі баяу зарядталады.	Қолданылмайды, бірақ батарея баяу зарядталады.
<p>Ескертуелер:</p> <p>Дисплей қосулы: Lenovo телефоны қосулы</p> <p>Дисплей өшірулі: Lenovo телефоны сөндірулі немесе құлыптанған режимде</p>		

Зарядтау құрылғысы қалыпты қолдану кезінде қызуы мүмкін. Зарядтау құрылғысының айналасында жеткілікті ауа айналымының бар екендігіне көз жеткізіңіз. Келесі жағдайлардың бірі болған кезде, зарядтық құрылғыны өшіріңіз:

- Зарядтау құрылғы жаңбыр астында, суда, немесе жоғарғы ылғалдықта болғанда.
- Зарядтау құрылғысынан физикалық зақымдану белгілерін көрсеңіз.
- Зарядтау құрылғысын тазалағыңыз келгенде.

Lenovo өзінің өндірмеген немесе мақұлдамаған өнім жұмысы мен қауіпсіздігі үшін жауапты емес. Тек расталған Lenovo айнымалы ток адаптерлерін және батареяларын пайдаланыңыз.

ЕСКЕРТМЕ

Адаптерді жабдыққа жақын, қолжетімді жерге орнату керек.
 Пайдаланушылар USB 2.0 немесе жоғарырақ нұсқасы бар USB
 интерфейстеріне арналған байланысты пайдалануы керек.

Алаңдау

Lenovo телефонын көлікте немесе велосипедте қолдану кезінде абайлаңыз. Өрқашан сіздің және өзгелердің қауіпсіздігі бірінші орында. Заңды ұстаныңыз. Сіз машинаны немесе велосипедті жүргізген кезде, Lenovo телефоны сияқты мобильді электрондық құрылғыларды қалай қолдану қажеттігін жергілікті заңдар мен ережелер тағайындауы мүмкін.

Тамаққа тұрып қалу қаупі

Lenovo телефондары мен аксессуарларын балалардың қолы жетпейтін жерде сақтаңыз. Lenovo телефоны кішкентай балалар үшін тамаққа тұрып қалу қаупін тудыруы мүмкін шағын бөлшектерді қамтиды. Сонымен бірге, егер оны лақтырған кезде немесе қатты жерге тастаған кезде шыны экраны сынуы мүмкін.

Пластмасса қалта бойынша нұсқаулық

ҚАУІПТІ

Пластмасса қалталар қауіпті болуы мүмкін. Тамаққа тұрып қалу қаупін алдын алу үшін пластмасса қалтаны кішкентай балалардың қолы жетпейтін жерде сақтаңыз.

Есту қабілетін зақымданудан сақтау

Lenovo телефонының құлақаспап қосқышы бар. Өрқашан құлақаспап қосқышын құлақаспап (гарнитура деп аталатын) үшін қолданыңыз.

АБАЙЛАҢЫЗ

Құлақаспапті шамадан тыс қысым есту қабілетінің жоғалуына әкелуі мүмкін. Егер эквалайзер максималды деңгейге қойылса, құлақаспапқа жоғары кернеу мен дыбыстың қысымының деңгейі беріледі.

Сондықтан, есту жүйесін зақымданудан сақтау үшін эквалайзерді тиісті деңгейде реттеңіз.

Егер құлақаспаптың шығыс параметрлері EN 50332-2 спецификациясына сәйкес болмаса, құлақаспапты ұзақ уақыт бойы жоғары дыбыс деңгейінде шамадан тыс пайдалану қауіпті болуы мүмкін.

Lenovo телефонының гарнитурасының шығыс қосқышы EN 50332-2 стандартының 7 тармақшасына сай келеді. Бұл техникалық сипаттама Lenovo телефонының ең үлкен кең диапазондағы шын RMS шығыс кернеуін 150 мВ дейін шектейді. Есту қабілетін жоғалтудан сақтау үшін құлақаспаптардың 75 мВ кернеулі кең ауқымды сипаттамасы бар, EN 50332-2 (7-класс шектеулері) спецификациясына сәйкес екендігіне көз жеткізіңіз. EN 50332-2 құлақаспаптарды қолдану, олардың дыбыс қысымының жоғарғы деңгейіне байланысты қауіпті болуы мүмкін.

Егер Lenovo телефоны құлақаспаптармен жиынтық ретінде келсе, Lenovo телефонымен құлақаспаптың комбинациялары EN 50332-1 сипаттамасына сәйкестендірілген. Егер бөлек құлақаспаптарды қолдансаңыз, EN 50332-1 комбинацияларына сәйкестігін тексеріңіз (6.5 тармақтың шектеу мәндері). EN 50332-1 құлақаспаптарды қолдану, олардың дыбыс қысымының жоғарғы деңгейіне байланысты қауіпті болуы мүмкін.

Дыбыс қысымы қауіпі туралы мәлімдеме

EN 60950-1 стандартына сәйкес сыналатын құрылғы үшін:

2006+A11:2009+A1:2010+A12:2011+A2:2013 стандарттарына сай жүргізілген құрылғы үшін EN50332 стандарты бойынша дыбыс сынақтарын өткізу міндетті болып табылады.

Бұл құрылғының тиісті EN 50332-1 және EN 50332-2 стандарттарында белгіленген дыбыс қысымының деңгейі талабына сай екендігі сыналған. Құлақаспап жоғары дыбыс деңгейінде ұзақ уақыт бойы пайдаланылса, есту қабілетінің тұрақты жоғалуы орын алуы мүмкін.



Ескерту:

Есту қабілетіне зиян келтірмеу үшін ұзақ уақыт бойы жоғары дыбыс деңгейінде тыңдамаңыз.

Жарылғыш қауіп бар орта

Потенциалды жарылғыш қауіп бар ортада Lenovo телефонын қуаттандырмаңыз немесе қолданбаңыз, жанармай құятын, ауа құрамында химиялық заттар немесе оның бөліктері бар жерлерде (дақылдар, шаң немесе метал ұнтақтары сияқты).

Барлық ережелер мен нұсқаулықтарды қатаң сақтаңыз.

Радиожиілік кедергілері

Мобильді телефондарды қолдануды шектейтін немесе тиым салатын белгілер мен нұсқауларды сақтаңыз (мысалы, денсаулық сақтау мекемелері мен жарылғыш қауіп бар аймақтарда). Lenovo телефоны радиожиілік сәулеленуді реттейтін ережелерге сәйкес жасалып, тексеріліп, өндірілсе де Lenovo телефонынан мұндай шығарылатын сәулелер басқа электронды жабдықтың жұмысына, оның зақымдалуына себеп болып, теріс әсер беруі мүмкін. Ұшақта немесе басшылар өтінген кезде Lenovo телефоныңызды сөндіріңіз немесе Lenovo телефонының сымсыз таратқыштарын өшіру үшін Ұшақ режимін қолданыңыз.

Медициналық құралдар

Lenovo телефонының электромагниттік өріс сәулелендіретін радио байланысы бар. Бұл электромагниттік өрістер кардиостимуляторларға немесе медициналық құралдарға кедергі болуы мүмкін. Егер кардиостимуляторыңыз болса, Lenovo телефоны мен кардиостимулятордың арасындағы арақашықтық кемінде 15 см

(6 дюйм) сақтаңыз. Егер Lenovo телефоны кардиостимулятор немесе өзге медициналық құрылғы жұмысына кедергі келтіргенін сезсеңіз, Lenovo телефонын қолдануды тоқтатыңыз және өзіңіздің дәрігеріңізбен медициналық құрылғы туралы кеңес алу үшін байланысыңыз.

Қолдану туралы маңызды ақпарат

Тазалау

Кір, сия, макияж не лосьон сияқты дақтың пайда болуына әкеп соқтыратын барлық заттардан Lenovo телефонын жедел түрде тазалаңыз. Тазалау:

- Барлық кабелдерді ажыратып, Lenovo телефонын сөндіріңіз (Sleep/Wake түймесін басып тұрып, экран бетіндегі жүгірткіні жылжытыңыз).
- Жұмсақ мата қолданыңыз.
- Саңылауларына ылғалдың түсуінен сақтаңыз.
- Тазалау құралдары мен қысымдалған ауаны қолданбаңыз.

Жұмыс температурасы

Lenovo телефонының қызуын қадағалаңыз. Lenovo телефонын қолдану кезінде оны электр құрылғылары мен электрлі ас-үй жылу жабдықтары сияқты ыстық әрі жоғарғы кернеулі ортадан аулақ ұстаңыз. Зақым келтіріп алмау үшін Lenovo телефонын тек -10°C (14°F) – 45°C (113°F) температура аралығында пайдаланыңыз.

Lenovo телефоны қосулы болғанда немесе батарея қуат алып тұрған кезде, оның бірнеше бөліктері ыстық болуы мүмкін. Олардың температуралары жүйе белсенділігінің есебіне және батареядағы зарядталу деңгейіне байланысты болады. Денеңізбен ұзақ уақыт байланыста болу, тіпті киім арқылы, жайсыздық туындатуы, кейде тіпті теріні күйдіруі мүмкін. Lenovo телефонының ыстық бөлігін қолыңызға, тізеңізге немесе басқа дене бөліктеріне ұзақ уақыт бойы тигізіп ұстамаңыз.

Мәліметтер мен бағдарламалық құралды қорғау

Өзіңіз жасамаған белгісіз файлдарды жоймаңыз немесе өзгертпеңіз, қарсы жағдайда Lenovo телефонының бағдарламалық құралының жұмысы зақымдалуы мүмкін.

Lenovo телефоны желілік ресурсқа кірген кезде компьютерлік вирустарға, хакерлерге, шпиондар мен өзге қауіпті әрекеттер салдарынан Lenovo телефоныңыздың бағдарламалық құралы немесе деректері зақымдалуы мүмкін. Брандмауэр, бағдарламалық құралдар антивирусы және бағдарламалық құралдың шпиондық антивирусы сияқты қорғаныс түрлерін орнатып, оны белсенді күйде сақтау сіздің жауапкершілігіңіз.

Электр желдеткіші, радио, жоғарғы қуатты динамикалар, кондиционер, және микротолқынды пештер сияқты электр қондырғыларын Lenovo телефонынан аулақ ұстаңыз. Құрылғылармен пайда болатын күшті магниттік өрістер Lenovo телефонының экранын және деректерін зақымдауы мүмкін.

Поливинилхлорид (ПВХ) кабелі мен сымының нұсқаулығы

ЕСКЕРТУ

Осы өніммен жеткізілетін аксессуарлардың заттарын, осы өнімдегі сымды ұстаған кезде сіз қорғасынмен байланысқа түсесіз, қорғасын Калифорнияда штатында рак және туа біткен ауытқулар немесе репродуктивті функцияның өзге ауытқушылықтар тудыратын химиялық элемент. Телефонды ұстағаннан соң қолыңызды жуыңыз.

Жергілікті заң және ережелер бойынша жою

Lenovo телефонының қолдану мерзімі аяқталғаннан соң, оны баспаңыз, өртемеңіз, суға батырмаңыз немесе жоймаңыз, қарсы әрекеттер жергілікті заң мен ережелерге қайшы болып табылады. Егер дұрыс жойылмаса, кейбір құрама бөлшектері жарылуы, ағуы және қоршаған ортаға кері әсер тигізуі мүмкін.

Қосымша ақпарат алу үшін «*Экологиялық, қайта өңдеу және жою туралы ақпараттарды*» қараңыз.

Евразиялық сәйкестік белгісі



Қызмет және қолдау ақпараты

Төменде, кепілдік мерзімінде немесе өніміңіздің қызмет атқаруының барлық мерзімінде сіздің өніміңіз үшін техникалық қолдау көрсету туралы деректер берілген. Lenovo кепілдік терминіне толық анықтама алу үшін Lenovo шектеулі кепілдігі туралы ескертуін қараңыз. Ары қарай бұл құжатта толық кепілдікке рұқсат үшін «*Lenovo шектеулі кепілдігі туралы ескертуін*» қараңыз.

Онлайн техникалық қолдау көрсету

Өнімге қызмет көрсетудің барлық мерзімінде онлайн техникалық қолдау көрсету мына бетте қол жетімді: <http://www.lenovo.com/support>.

Телефонмен техникалық қолдау көрсету

Қолданылатын жерде телефон арқылы *Тұтынушыға қолдау көрсету орталығынан* көмек пен ақпарат ала аласыз. Lenovo техникалық қолдау көрсету өкіліне хабарласудан бұрын, келесі ақпаратты білуіңіз керек. үлгісі мен сериялық нөмірі, қате туралы келген хабарламаның түсінігі мен қиындықтың сипаттамасын. Қоңырау шалып сөйлесу кезінде телефоныңызда техникалық қызмет көрсету қызметінің өкілі сіздің қиындықтарыңызды тексеруі мүмкін.

Worldwide Lenovo қолдау көрсету орталығының телефон тізімі

МАҢЫЗДЫ

Телефон нөмірлері алдын ала хабарлаусыз өзгертілуі мүмкін. Ең заманауи телефондар тізімі Тұтынушыға қолдау көрсету орталығында әрдайым келесі мекенжайда қол жетімді <http://support.lenovo.com/serviceproviders>.

Тұтынушыға қолдау көрсету орталығының телефон нөмірін өзгерту керек және соңғы телефон нөмірі үшін электрондық қолдау көрсету веб-торабына өтіңіз. Егер сіздің мемлекетіңіз бен аумағыңыздың телефон нөмірі тізімде көрсетілмесе, Lenovo сатушысымен немесе сауда өкілімен хабарласыңыз.

Кепілдік туралы ақпарат

Lenovo шектеулі кепілдігі туралы нұсқаулығы

Толық Lenovo шектеулі кепілдігін (LLW) мына мекенжайда оқыңыз:

<http://support.lenovo.com/smartphone-llw>. Осы сайттағы тіл нөміріндегі LLW қарай

аласыз. Егер LLW сайттан да немесе телефоныңыздан да көре алмасаңыз,

жергілікті Lenovo кеңсесіне LLW баспа түрін алу үшін байланысыңыз.

МАҢЫЗДЫ

Lenovo смартфон өнімдерінде халықаралық кепілдік қызметтері жоқ.

Кепілдік кезеңі және кепілдік қызметінің түрі

Сатып алған мемлекет немесе аумақ	Кепілдік кезеңі	Кепілдік қызмет көрсету түрі
Үндістан	Өнім / зарядтағыш - 1 жыл	4
Индонезия	Батарея жинағы - 6 ай	4
Филиппин	Құлақаспап - 3 ай	4
Вьетнам		4
Ресей		4
Малайзия		4
Тайланд		4
Украина		4
Қазақстан		4
Беларусь		4
Молдова		4
Грузия		4
Армения		4

Сатып алған мемлекет немесе аумақ	Кепілдік кезеңі	Кепілдік қызмет көрсету түрі	
Румыния	Өнім / зарядтағыш - 1 жыл	4	
Сербия	Батареялар	4	
Черногория	жинағы/Құлақаспап - 6 ай	4	
Болгария		4	
Венгрия		4	
Грекия		4	
Египет		Өнім - 1 жыл	4
Пәкістан	Батарея/аккумулятор/	4	
Венесуэла	Құлақаспап - 6 ай	4	
Чили		4	
Перу		4	
Мексика		4	
Колумбия		4	
Сауд Арабиясы		4	
Біріккен Араб Әмірліктері		4	
Нигерия		4	
Тайвань		4	
Түркия		Өнім - 2 жыл	3
Чехия		Өнім - 2 жыл Зарядтағыш/құлақаспап - 1 жыл Батарея жинағы - 6 ай	3
Сингапур	Өнім - 1 жыл	4	
Гонконг	Батарея/аккумулятор - 6 ай Құлақаспап - 3 ай	4	

Смартфонның қызмет ету мерзімі 2 жыл

Кепілдік қызмет көрсету түрлері

- 1 Тұтынушымен өзгертілетін бөлшектерге («ТӨБ») қызмет көрсету
- 2 Орнында қызмет көрсету
- 3 Курьерлік немесе қоймалық қызмет көрсету
- 4 Қызмет көрсетудегі тұтынушылық тасымалдау
- 5 Пошталық қызмет көрсету
- 6 Тұтынушы екі жолдық пошталық қызмет көрсету
- 7 Өнімді ауыстырып қызмет көрсету



Кепілдік қызмет көрсету түрі туралы толық ақпарат алу үшін толық кепілдікке хабарласыңыз. Толық кепілдікке рұқсат үшін **«Lenovo шектеулі кепілдігі туралы ескертуін қараңыз»** қараңыз.

Экологиялық, қайта өңдеу және жою туралы ақпараттар

Жоюдың жалпы операторы

Lenovo жабдықтың ақпараттық технологиясының (АТ) иелерін егер жабдықтың қажеті болмаса, жабдықты жоюға жауапкершілікпен қарауға шақырады. Lenovo АТ өнімдерін жою үшін жабдықтардың иелеріне көмектесетін бағдарламалар мен қызмет кешенін ұсынады. Lenovo өнімдерін қайта өңдеуге өткізу туралы ақпарат алу үшін мына мекенжайға өтіңіз: <http://www.lenovo.com/recycling>.

Маңызды WEEE деректері

 	<p>Үсті сызылған дөңгелекті себет белгісі бар электрлік және электрондық жабдықты сұрыпталмаған тұрмыстық қалдықпен бірге тастамау қажет. Электрлік және электрондық жабдық қалдықтарының (WEEE) тұтынушылар үшін WEEE қайтаруға, қайта өңдеуге және өңдеуге қолжетімді жинақтау жөніндегі жүйе арқылы жеке қарастырылуы қажет.</p> <p>Елге қатысты мәліметтер мына сайтта қолжетімді:</p> <p>http://www.lenovo.com/recycling</p>
---	---

Қытай үшін жою туралы ақпарат

《废弃电器电子产品回收处理管理条例》提示性说明

联想鼓励拥有联想品牌产品的用户当不再需要此类产品时，遵守国家废弃电器电子产品回收处理相关法律法规，将其交给当地具有国家认可的回收处理资质的厂商进行回收处理。更多回收服务信息，请点击进入 <http://support.lenovo.com.cn/activity/551.htm>。

Үндістан үшін жою туралы ақпарат

Үндістан үшін қайта өңдеу және тастау туралы ақпарат мына мекенжайларда қол жетімді:

http://www.lenovo.com/social_responsibility/us/en/sustainability/ptb_india.html.

Қауіпті заттарды шектеу (RoHS) туралы директива

Түркия

Lenovo өнімі Түрік Республикасының «Қауіпті заттардың белгілі бір түрін қалдық электр және электрондық жабдықта (WEEE) пайдалануды шектеу»

директивасының талаптарына сай.

Türkiye AEEE Yönetmeliğine Uygunluk Beyanı

Bu Lenovo ürünü, T.C. Çevre ve Orman Bakanlığı'nın "Atık Elektrikli ve Elektronik Eşya Bazı Zararlı Maddelerin Kullanımının Sınırlandırılmasına Dair Yönetmelik (AEEE)" direktiflerine uygundur.

AEEE Yönetmeliğine Uygundur.

Украина

Цим підтверджуємо, що продукція Леново відповідає вимогам нормативних актів України, які обмежують вміст небезпечних речовин

Үндістан

RoHS compliant as per E-Waste (Management & Handling) Rules, 2011.

Абсорбция мөлшерлермесі туралы толық ақпарат

Бұл мобильді құрылғы радиотолқындар әсерінің үкімет талаптарына сай.

Мобильді құрылғыңыздың радиотолқындарды беру және қабылдау қондырғылары бар.

Мобильді құрылғылар үшін сәулелену стандартында, салыстырмалы абсорбциялы коэффициент немесе САК ретінде белгілі өлшем бірлігі қолданылады.

Үндістандағы мобильді құрылғылар үшін САК шектеуі орташа есеппен 1 грамм матаға 1,6 Вт/кг болып табылады. САК сынағы құрылғының стандартты жұмыс күйінде жұмыс жиілігінің барлық диапазондарында максималды қуат режимінде орындалады.

Баста және денеден сынақ өткізген кездегі Lenovo құрылғыңыздың жоғарғы САК мәні келесідей:

Орын	Ең жоғары САК мәні	Реттеу
Бас	0,939	Үндістан 1г SAR шегі (1,6 Вт/кг)
Денеге киюге	0,822	

Қолдану барысында, САК мәні осы құрылғы үшін жоғарыда көрсетілген мәндерден айтарлықтай төмен. Өйткені, жүйенің тиімділігі мақсатымен және желідегі ақауларды азайту үшін, толық қуат қажет емес болған жағдайда мобильді құрылғының қуаты автоматты түрде азаяды. Шығыс қуат күші қанша аз болса, САК мәні де сонша аз.

Құрылғыны өзіңізбен бірге алып жүргенде, жұмыс кезінде радиожиілік энергиясымен сәулеленудің қанағаттандырылғы болуы үшін денеден ара қашықтығы 1,5 см кем болмауы керек.

Ұялы телефонды пайдаланушыларға арналған ескерту нұсқаулары

Ұялы телефонды пайдаланушыларға ұялы телефонды пайдалану барысында сақтық шараларын қолдану ұсынылады ұялы телефонды пайдалану:

1. Аралықты сақтау – ұялы телефонды денеден мүмкіндігінше алыс ұстаңыз.
2. Ұялы телефонды бастан алыс ұстау үшін гарнитураны (сымды немесе Bluetooth) пайдаланыңыз.
3. Ұялы телефонды басыңызға қатты тақаманңыз. Радиожиілік энергиясы көзге дейінгі аралық квадратына кері пропорционалды, сондықтан тым жақын болса, энергияның жұтылуы көбейеді.
4. Мобильді қоңыраулардың ұзындығын шектеңіз.
5. Мүмкін болса, дауыстық сөйлесудің орнына мәтінді пайдаланыңыз.
6. Ұялы телефонды динамик режиміне қойыңыз.
7. Егер радио сигналы нашар болса, ұялы телефон өзінің тасымалдау қуатын арттырады. Жақсы сигналды тауып, қозғалтпаңыз; телефонды сигнал жақсы қабылдайтын жерде пайдаланыңыз.
8. Металл мен су радио толқындардың жақсы өткізгіші болып табылады, сондықтан металдан жасалған көзілдірік кигенде немесе су шашпен жүргенде ұялы телефонды пайдаланбаңыз.
9. Телефонды құлаққа апарудың немесе сөйлесуді және тыңдауды бастаудың алдында қоңырау орнатылғанын күтіңіз; ұялы телефон байланысты жоғары қуатпен жасап, содан соң қуатты тиісті деңгейге дейін түсіреді. Қоңырау байланыс уақыты барысында көп қуатты таратады.
10. Мүмкін болса, ұялы телефонның орнына сымды телефонды пайдаланыңыз.
11. Телефон қосулы кезде, оны кеудеде, кеуде жақын немесе шалбар қалтасында алып жүрмеңіз. Телефон қосулы кезінде, ол желіні тексеру үшін әрбір бір немесе екі минут сайын жоғары қуатта тасымалдайды.

12. Ұялы телефонды балалар немесе жас адамдар пайдалануын төмендетсе, адам денсаулығына әсер ететін ұялы телефоннан таралатын сәуле шығару қауіпі кемиді.
13. Белсенді медициналық имплант бар адамдар, ұялы телефонды импланттан кемінде 15 см аралықта ұстауы қажет.

Legal notices

Lenovo and the Lenovo logo are trademarks of Lenovo in the United States, other countries, or both.
Other company, product, or service names may be trademarks or service marks of others.

First Edition (January 2015) © Copyright Lenovo 2015.

Правовые оговорки

Lenovo и логотип Lenovo являются товарными знаками компании Lenovo на территории США и/или других стран. Другие названия компаний, изделий или услуг могут являться товарными знаками либо знаками обслуживания других компаний.

Первое издание (Январь 2015 г.) Lenovo © 2015.

Заңға қатысты хабарламалар

Lenovo және Lenovo логотипі - Lenovo компаниясының Америка Құрама Штаттарындағы, басқа елдердегі немесе екеуіндегі де сауда белгілері.

Басқа компания, өнім немесе қызмет атаулары басқаларының сауда белгілері немесе қызметтік белгілері болуы мүмкін.

Бірінші шығарылым (2015 ж. қаңтар) © Авторлық құқық Lenovo 2015.

Reduce | Reuse | Recycle



711608000601
Printed in China