

Alienware 15



Quick Start Guide

Hurtig startguide | Hurtigstart

Краткое руководство по началу работы | Snabbstartguide




Connect the power adapter and press the power button

Tilslut strømadapteren og tryk på tænd/sluk-knappen

Slik kobler du til strømadapteren og trykker på strømknappen

Подключите адаптер источника питания и нажмите на кнопку питания

Anslut strömadaptren och tryck på strömbrytaren



Shortcut keys

Genvejestaster | Snarveistaster

Клавиши быстрого доступа | Kortkommandon

Allows to disconnect Alienware Graphics Amplifier
Gør det muligt at frakoble Alienware grafikforstærker
Brukes til å koble fra Alienware grafisk forsterker
Позволяет отключать графический усилитель Alienware
Används för att koppla bort Alienware-grafikförstärkaren

Disable/Enable wireless
Deaktiverer/aktiverer trådløs
Deaktiver/Aktiver trådløs
Выключение/включение беспроводной сети
Inaktivera/aktivera trådlöst

Mute audio
Slå lyd fra | Demp lyden
Режим Без звука | Stäng av ljud

Decrease volume
Formindsk lydstyrke | Reduser lyden
Уменьшение громкости | Minska volymen

Increase volume
Forøg lydstyrke | Øk lyden
Увеличение громкости | Öka volymen

Switch to external display
Skift til ekstern skærm | Bytt til ekstern skjerm
Переключение на внешний дисплей | Växla till extern bildskärm

Decrease brightness
Formindsk lysstyrke | Demp lysstyrken
Уменьшение яркости | Minska ljusstyrkan

Increase brightness
Forøg lysstyrke | Øk lysstyrken
Увеличение яркости | Öka ljusstyrkan

Disable/Enable touchpad
Deaktiverer/aktiverer berøringsplade
Deaktiver/Aktiver styreplate
Выключение/включение сенсорной панели
Inaktivera/aktivera pekskivan

Disable/Enable AlienFX
Deaktiverer/aktiverer AlienFX | Deaktiver/Aktiver AlienFX
Выключение/включение AlienFX | Inaktivera/aktivera AlienFX

NOTE: For more information, see *Specifications* at dell.com/support.

BEMÆRK! Du kan finde flere oplysninger i *Specifikationer* på dell.com/support.

МЕРК: Se *Спецификации* в dell.com/support for å finne mer informasjon.

ANMÄRKNING! För mer information, se *Specifikationer* på dell.com/support.

Product support and manuals
Produktsupport og manualer
Produktstøtte og håndbøker
Техническая поддержка и руководства по продуктам
Produktsupport och handböcker

alienware.com
dell.com/support/manuals

Contact Dell
Kontakt Dell | Kontakt Dell
Обратитесь в компанию Dell | Kontakta Dell

dell.com/contactdell

Regulatory and safety
Lovgivningsmæssigt og sikkerhed
Lovpålagte forhold og sikkerhet
Соответствие стандартам и технике безопасности
Reglering och säkerhet

dell.com/regulatory_compliance

Regulatory model
Regulatorisk model | Regulerende modell
Модель согласно нормативной документации | Regleringsmodell

P42F

Regulatory type
Regulatorisk type | Regulerende type
Тип согласно нормативной документации | Regleringstyp

P42F001

Computer model
Computermode | Datamaskinmodell
Модель компьютера | Datormodell

Alienware 15



0GJN7MA00

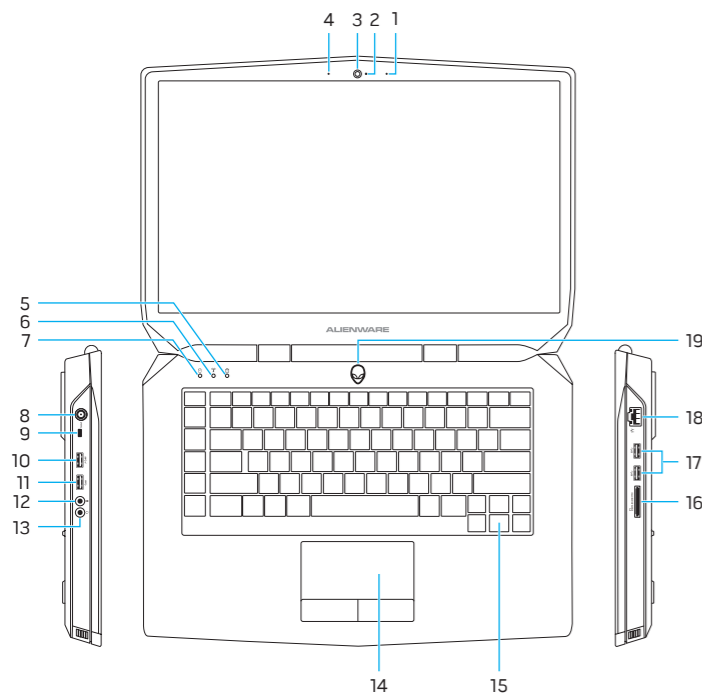


Printed in China.
2014-10

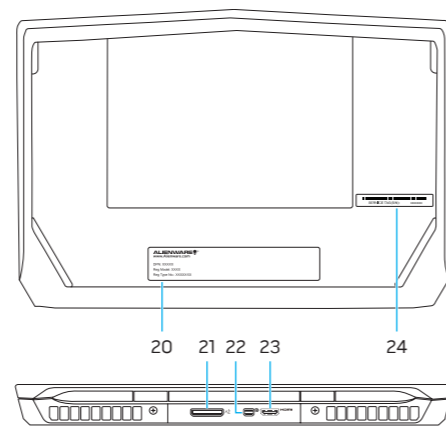
© 2014 Dell Inc.

Features

Funktioner | Funksjoner | Характеристики | Funktioner



- 1. Right microphone
- 2. Camera-status light
- 3. Camera
- 4. Left microphone
- 5. Caps-lock status light
- 6. Wireless-status light
- 7. Hard-drive activity light
- 8. Power-adaptor port
- 9. Security-cable slot
- 10. USB 3.0 port with PowerShare
- 11. USB 3.0 port
- 12. Microphone/Headphone port
- 13. Headset port
- 14. Touchpad
- 15. Backlit keyboard
- 16. Media-card reader
- 17. USB 3.0 ports (2)
- 18. Network port
- 19. Power button
- 20. Regulatory label
- 21. External Graphics Port
- 22. Mini DisplayPort
- 23. HDMI port
- 24. Service Tag label



- 1. Højre mikrofon
- 2. Kamerastatusindikator
- 3. Kamera
- 4. Venstre mikrofon
- 5. Statuslys for caps-lock
- 6. Statusindikator for trådløst
- 7. Indikator for harddiskaktivitet
- 8. Port til strømsadapтер
- 9. Sikkerhedskablets åbning
- 10. USB 3.0-port med PowerShare
- 11. USB 3.0-port
- 12. Port til mikrofon/hovedtelefon
- 13. Hovedtelefonport
- 14. Berøringsplade
- 15. Baggrundsoplyst tastatur
- 16. Mediekortlæser
- 17. USB 3.0-porte (2)
- 18. Netværksport
- 19. Strømknapp
- 20. Myndighedsmærkat
- 21. Ekstern grafikport
- 22. Mini DisplayPort
- 23. HDMI-port
- 24. Servicekodeetiket
- 1. Høyre mikrofon
- 2. Statuslys for kamera
- 3. Kamera
- 4. Venstre mikrofon
- 5. Statuslys for versallås
- 6. Statuslampe for trådløs
- 7. Aktivitetslampe for harddisk
- 8. Kontakt for strømforsyning
- 9. Spor for sikkerhetskabel
- 10. USB 3.0-kontakt med PowerShare
- 11. USB 3.0-port
- 12. Mikrofon-/Hodetelfonport
- 13. Hodetelefonport
- 14. Styreplate
- 15. Bakgrunnsbelyst tastatur
- 16. Mediekortleser
- 17. USB 3.0-porter (2)
- 18. Nettverksport
- 19. Strømknapp
- 20. Forskriftsetikett
- 21. Ekstern grafisk port
- 22. Mini-DisplayPort
- 23. HDMI-port
- 24. Servicemerke

- 1. Правый микрофон
- 2. Индикатор состояния камеры
- 3. Камера
- 4. Левый микрофон
- 5. Индикатор клавиши Caps-lock
- 6. Индикатор состояния беспроводной сети
- 7. Индикатор работы жесткого диска
- 8. Порт адаптера питания
- 9. Гнездо защитного кабеля
- 10. Разъем USB 3.0 с поддержкой функции PowerShare
- 11. Порт USB 3.0
- 12. Порт для микрофона/наушников
- 13. Порт для наушников
- 14. Сенсорная панель
- 15. Клавиатура с подсветкой
- 16. Устройство чтения карт памяти
- 17. Порты USB 3.0 (2)
- 18. Сетевой порт
- 19. Кнопка питания
- 20. Обязательная маркировка
- 21. Порт для внешней видеокарты
- 22. Мини-DisplayPort
- 23. Порт HDMI
- 24. Метка обслуживания
- 1. Höger mikrofon
- 2. Kamerastatuslampe
- 3. Kamera
- 4. Vänster mikrofon
- 5. Statuslampe för Caps-lock
- 6. Statuslampe för trådlösa nätverk
- 7. Lampe för harddiskaktivitet
- 8. Nätagadapterport
- 9. Plats för kabellås
- 10. USB 3.0-port med PowerShare
- 11. USB 3.0-port
- 12. Mikrofon-/hörlursport
- 13. Headsetport
- 14. Pekskiva
- 15. Bakgrundsbelyst tangentbord
- 16. Mediekortläsare
- 17. USB 3.0-portar (2)
- 18. Nätverksport
- 19. Strömbrytare
- 20. Regleringsetikett
- 21. Port för extern grafik
- 22. Mini DisplayPort
- 23. HDMI-port
- 24. Etikett med servicenummer