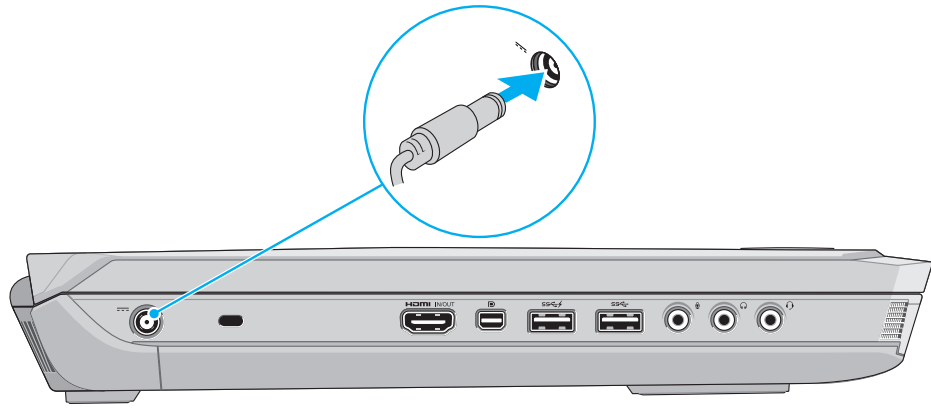


1 Connect the power adapter

Podłącz zasilacz | Подсоедините адаптер источника питания


توصيل مهباين التيار



2 Press the power button

Naciśnij przycisk zasilania | Нажмите кнопку питания

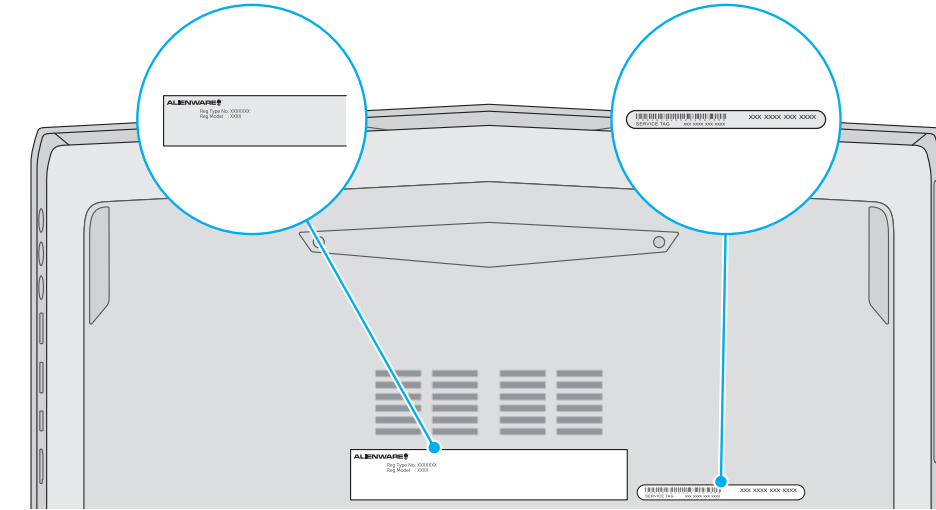
اضغط على زر التشغيل



Service Tag and regulatory labels

Znacznik serwisowy i etykiety znamionowe | Метка обслуживания/нормативные наклейки

ملصقات علامة الخدمة والملصقات التنظيمية



Información para la NOM o Norma Oficial Mexicana (Solo para México)

La siguiente información afecta a los dispositivos descritos en este documento de acuerdo a los requisitos de la Normativa Oficial Mexicana (NOM):

Importador:

Dell México S.A. de C.V.

Paseo de la Reforma 2620 – Piso 11*

Col. Lomas Altas

11950 México, D.F.

Número de modelo normative: P18E

Voltaje de entrada: 100 V CA – 240 V CA

Frecuencia de entrada: 50 Hz – 60 Hz

Intensidad de entrada (máxima): 3,5 A (2,34 A/2,5 A/3,5 A)

Corriente de salida: 9,23 A/12,3 A

Tensión nominal de salida: 19,50 VCC

Para más detalles, lea la información de seguridad que se envía con el equipo. Para obtener información sobre las mejores prácticas de seguridad, consulte dell.com/regulatory_compliance.

Function Keys

Klawisze funkcji | Функциональные клавиши | مفاتيح الوظائف

	Switch to external display	Przełączenie na wyświetlacz zewnętrzny Переключение на внешний дисплей التبديل إلى الشاشة الخارجية
	Disable/enable wireless	Włączenie/wyłączenie urządzeń bezprzewodowych Подключение/отключение беспроводной сети تمكين/تعطيل الشبكة اللاسلكية
	Eject disc from optical drive	Wysunięcie dysku z napędu dysków optycznych Извлечь диск из оптического дисковода إخراج القرص من محرك الأقراص البصرية
	Disable/enable switchable graphics	Włączenie/wyłączenie przełączania grafiki Подключение/отключение переключаемых видеокарт تمكين/تعطيل رسومات قابلة للتبديل
	Mute audio	Wyciszenie dźwięku Отключить звук كتم الصوت
	Decrease volume	Zmniejszenie głośności Уменьшение громкости خفض مستوى الصوت
	Increase volume	Zwiększenie głośności Увеличение громкости رفع مستوى الصوت
	Toggle HDMI between input and output	Przełączenie wejścia/wyjścia HDMI Переключение ввод-вывод для HDMI تبديل HDMI بين الإدخال والإخراج

	Launch/close Alienware Performance Monitoring	Uruchomienie/zamknięcie aplikacji Alienware Performance Monitoring Запуск/прекращение наблюдения за производительностью Alienware تشغيل/إغلاق مراقبة أداء Alienware
	Disable/enable touchpad	Włączenie/wyłączenie tabliczki dotykowej Подключение/отключение сенсорной панели تعطيل/تمكين لوحة اللمس
	Disable/enable AlienFX	Włączenie/wyłączenie funkcji AlienFX Подключение/отключение AlienFX تمكين/تعطيل AlienFX