

Features

1. Left microphone
2. Camera
3. IR Sensor (for 3D panel only)
4. Camera-status light
5. Right microphone
6. Power button
7. Power-status light
8. Hard-drive activity light
9. Wireless-status light
10. Caps-lock status light
11. Network port
12. USB 3.0 ports (2)
13. Media-card reader
14. Optical drive, hard drive, or solid-state drive
15. Backlit keyboard
16. Backlit touchpad
17. Headphones and microphone combo port
18. Headphones/Speakers port
19. Microphone port
20. USB 3.0 port
21. USB 3.0 port with PowerShare
22. Mini DisplayPort
23. HDMI-input and output port
24. Security-cable slot
25. Power-adapter port

More Information

For the latest information, FAQs, and solutions to most common issues, see dell.com/Alienware.

For sales, technical support, or customer service issues, see dell.com/ContactDell.

Information in this document is subject to change without notice.

© 2013 Dell Inc. All rights reserved.

Alienware™, AlienFX®, and the AlienHead logo are trademarks or registered trademarks of Alienware Corporation. Dell™ is a trademark of Dell Inc.

2013 - 06

Regulatory Model: P18E | Type: P18E001

Computer Model: Alienware 17 R1

Funkcje

1. Mikrofon lewy
2. Kamera
3. Czujnik podczerwieni (tylko panel 3D)
4. Lampka stanu kamery
5. Mikrofon prawy
6. Przycisk zasilania
7. Lampka stanu zasilania
8. Lampka aktywności dysku twardego
9. Lampka stanu urządzeń bezprzewodowych
10. Lampka stanu klawisza Caps Lock
11. Złącze sieciowe
12. Porty USB 3.0 (2)
13. Czytnik kart pamięci
14. Napęd dysków optycznych, dysk twardy lub dysk SSD
15. Podświetlana klawiatura
16. Podświetlana tabliczka dotykowa
17. Hybrydowe złącze słuchawek i mikrofonu
18. Złącze słuchawek/głośników
19. Złącze mikrofonu
20. Port USB 3.0
21. Port USB 3.0 z funkcją PowerShare
22. Złącze Mini-DisplayPort
23. Wejściowe i wyjściowe złącze HDMI
24. Gniazdo linki antykradzieżowej
25. Złącze zasilacza

Więcej informacji

Najnowsze informacje, odpowiedzi na najczęściej zadawane pytania i rozwiązania typowych problemów są dostępne na stronie internetowej dell.com/Alienware.

Jeśli chcesz skontaktować się z działem sprzedaży, pomocy technicznej lub obsługi klienta, przejdź do strony internetowej dell.com/ContactDell.

Informacje zawarte w tym dokumencie mogą zostać zmienione bez uprzedzenia.

© 2013 Dell Inc. Wszelkie prawa zastrzeżone.

Alienware™, AlienFX® i logo AlienHead są znakami towarowymi lub zastrzeżonymi znakami towarowymi firmy Alienware Corporation. Dell™ jest znakiem towarowym firmy Dell Inc.

2013 - 06

Model wg normy: P18E | Typ: P18E001

Model komputera: Alienware 17 R1

Функциональные возможности

1. Микрофон слева
2. Камера
3. ИК датчик (только для панели 3D)
4. Индикатор состояния камеры
5. Микрофон справа
6. Кнопка питания
7. Индикатор состояния питания
8. Индикатор работы жесткого диска
9. Индикатор состояния беспроводной сети
10. Индикатор клавиши Caps-lock
11. Сетевой порт
12. Порты USB 3.0 (2)
13. Устройство чтения карт памяти
14. Оптический привод, жесткий диск или твердотельный накопитель
15. Клавиатура с подсветкой
16. Сенсорная панель с подсветкой
17. Один комбинированный разъем для наушников и микрофона
18. Порт для подключения наушников/динамиков
19. Порт для микрофона
20. Порт USB 3.0
21. Разъем USB 3.0 с поддержкой функции PowerShare
22. Мини-DisplayPort
23. Порт ввода-вывода HDMI
24. Гнездо защитного кабеля
25. Порт адаптера питания

Подробная информация

Для получения последней информации, ответов на часто задаваемые вопросы и решений самых распространенных проблем, обратитесь к ресурсу dell.com/Alienware.

Для получения информации по вопросам сбыта, технической поддержки или обслуживания пользователей перейдите на веб-узел dell.com/ContactDell.

Информация, приведенная в этом документе, может быть изменена без уведомления.

© 2013 Dell Inc. Все права защищены.

Alienware™, AlienFX®, и логотип AlienHead являются товарными знаками или охраняемыми товарными знаками корпорации Alienware. Dell™ является товарным знаком компании Dell Inc.

2013 - 06

Модель согласно нормативной документации: P18E | Тип: P18E001

Модель компьютера: Alienware 17 R1

الميزات

1. الميكروفون الأيسر
2. كاميرا
3. مستشعر IR (لوحة ثلاثية أبعاد فقط)
4. مصباح حالة الكاميرا
5. الميكروفون الأيمن
6. زر الطاقة
7. مصباح حالة الطاقة
8. مصباح نشاط محرك الأقراص الثابتة
9. مصباح حالة الاتصال اللاسلكي
10. مصباح حالة Caps-lock
11. منفذ الشبكة
12. منافذ USB 3.0 (2)
13. قارئ بطاقة الوسائط
14. محرك أقراص ضوئية، أو محرك أقراص ثابتة، أو محرك أقراص صلبة
15. لوحة مفاتيح مزودة بإضاءة خلفية
16. لوحة لمس الإضاءة الخلفية
17. منفذ متعدد الوظائف لساعات الرأس/الميكروفون
18. منفذ سماعات الرأس/السماعات
19. منفذ الميكروفون
20. منفذ USB 3.0
21. منفذ USB 3.0 المزود بـ PowerShare
22. منفذ Mini Display
23. منفذ إدخال وإخراج HDMI
24. فتحة كبل الأمان
25. منفذ مهابئ التيار

المزيد من المعلومات

لاطلاع على أحدث المعلومات والأسئلة الشائعة والحلول للمشاكل الأكثر شيوعًا، انظر dell.com/Alienware.

لخدمة المبيعات أو الدعم الفني أو خدمة العملاء، اذهب إلى dell.com/ContactDell.

المعلومات الواردة في هذه الوثيقة عرضة للتغيير بدون إشعار. حقوق الطبع والنشر © 2013 Dell Inc. جميع الحقوق محفوظة.

إن Alienware™، AlienFX®، و AlienHead هي علامات تجارية أو علامات تجارية مسجلة لشركة Alienware Corporation. Dell™ هي علامة تجارية لشركة Dell Inc.

2013 - 06

النموذج التنظيمي: P18E | النوع: P18E001

نموذج الكمبيوتر: Alienware 17 R1

ALIENWARE™

17



Quick Start Guide

Skrócona instrukcja uruchomienia

دليل البدء السريع | كراتكوه руководство по началу работы

Printed in China.



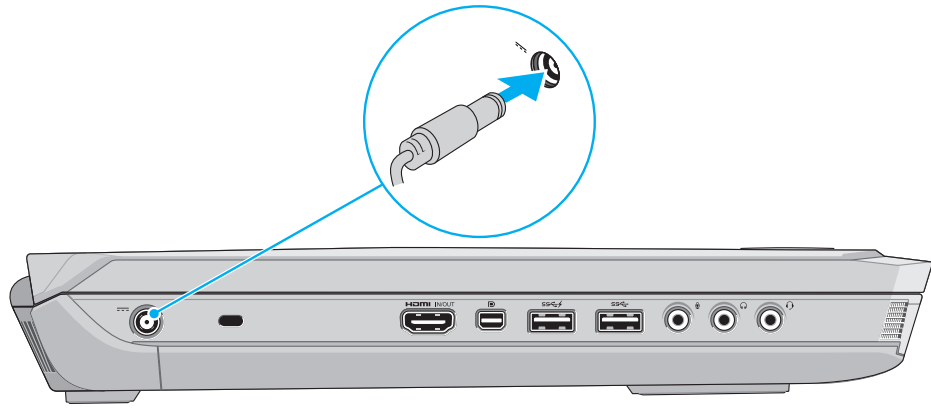
067RD6A00



1 Connect the power adapter

Podłącz zasilacz | Подсоедините адаптер источника питания


توصيل مهاتن التيار



2 Press the power button

Naciśnij przycisk zasilania | Нажмите кнопку питания

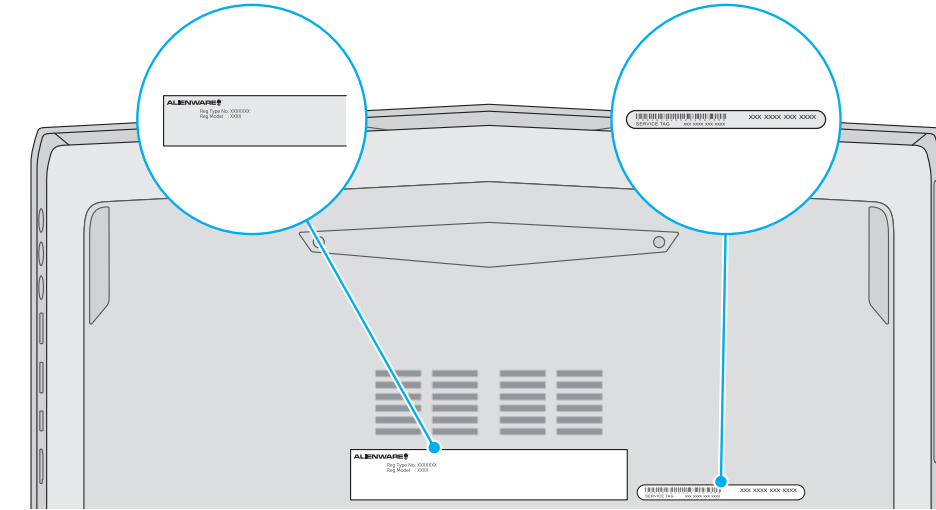
اضغط على زر التشغيل



Service Tag and regulatory labels

Znacznik serwisowy i etykiety znamionowe | Метка обслуживания/нормативные наклейки

ملصقات علامة الخدمة والملصقات التنظيمية



Información para la NOM o Norma Oficial Mexicana (Solo para México)

La siguiente información afecta a los dispositivos descritos en este documento de acuerdo a los requisitos de la Normativa Oficial Mexicana (NOM):

Importador:

Dell México S.A. de C.V.

Paseo de la Reforma 2620 – Piso 11*

Col. Lomas Altas

11950 México, D.F.

Número de modelo normative: P18E

Voltaje de entrada: 100 V CA – 240 V CA

Frecuencia de entrada: 50 Hz – 60 Hz

Intensidad de entrada (máxima): 3,5 A (2,34 A/2,5 A/3,5 A)

Corriente de salida: 9,23 A/12,3 A

Tensión nominal de salida: 19,50 VCC

Para más detalles, lea la información de seguridad que se envía con el equipo. Para obtener información sobre las mejores prácticas de seguridad, consulte dell.com/regulatory_compliance.

Function Keys

Klawisze funkcji | Функциональные клавиши | مفاتيح الوظائف

	Switch to external display	Przełączenie na wyświetlacz zewnętrzny Переключение на внешний дисплей التبديل إلى الشاشة الخارجية
	Disable/enable wireless	Włączenie/wyłączenie urządzeń bezprzewodowych Подключение/отключение беспроводной сети تمكين/تعطيل الشبكة اللاسلكية
	Eject disc from optical drive	Wysunięcie dysku z napędu dysków optycznych Извлечь диск из оптического дисковода إخراج القرص من محرك الأقراص البصرية
	Disable/enable switchable graphics	Włączenie/wyłączenie przełączania grafiki Подключение/отключение переключаемых видеокарт تمكين/تعطيل رسومات قابلة للتبديل
	Mute audio	Wyciszenie dźwięku Отключить звук كتم الصوت
	Decrease volume	Zmniejszenie głośności Уменьшение громкости خفض مستوى الصوت
	Increase volume	Zwiększenie głośności Увеличение громкости رفع مستوى الصوت
	Toggle HDMI between input and output	Przełączenie wejścia/wyjścia HDMI Переключение ввод-вывод для HDMI تبديل HDMI بين الإدخال والإخراج

	Launch/close Alienware Performance Monitoring	Uruchomienie/zamknięcie aplikacji Alienware Performance Monitoring Запуск/прекращение наблюдения за производительностью Alienware تشغيل/إغلاق مراقبة أداء Alienware
	Disable/enable touchpad	Włączenie/wyłączenie tabliczki dotykowej Подключение/отключение сенсорной панели تعطيل/تمكين لوحة اللمس
	Disable/enable AlienFX	Włączenie/wyłączenie funkcji AlienFX Подключение/отключение AlienFX تمكين/تعطيل AlienFX