



GT-I9500

Краткое руководство

Более подробная информация содержится в полной версии руководства пользователя.
Инструкции для доступа к руководству пользователя см. в разделе «Просмотр руководства пользователя».

www.samsung.com



SAR

www.sar-tick.com

Данное изделие удовлетворяет государственным ограничениям значения SAR — 2,0 Вт/кг. Точные максимальные значения SAR доступны в разделе Информация о сертификации удельного коэффициента поглощения (SAR) данного руководства пользователя.

Чтобы обеспечить соответствие нормативным требованиям в отношении радиочастотного излучения, не приближайте к себе устройство менее чем на 1,5 см во время использования или ношения.

Устройство предоставляет вам доступ к высококачественным мобильным услугам и развлечениям на основе передовых технологий и высочайших стандартов Samsung.

- Конечный продукт и программное обеспечение, предоставляемые поставщиками, могут отличаться от приведенного описания и изменяться без предварительного уведомления.
- Комплект поставки и набор доступных аксессуаров могут различаться в разных регионах и определяются поставщиком услуг.
- Поставляемые аксессуары предназначены исключительно для данного устройства и могут быть несовместимы с другими устройствами.
- Дополнительные аксессуары можно приобрести у местных дилеров компании Samsung. Перед покупкой убедитесь, что они совместимы с вашим устройством.

- Аксессуары других производителей могут быть несовместимы с данным устройством.
- Компания Samsung не несет ответственности за нарушения быстродействия или совместимости, возникшие вследствие редактирования настроек реестра или внесения изменений в операционную систему. Попытки изменить настройки операционной системы могут привести к перебоям в работе устройства или приложений.

Обозначения, используемые в данном руководстве



Предостережение — ситуации, которые могут привести к получению травмы вами или кем-либо из окружающих



Внимание — ситуации, которые могут привести к повреждению устройства или другого оборудования



Примечание — примечания, советы или дополнительные сведения

Авторские права

© Samsung Electronics, 2013.

Данное руководство пользователя защищено международными законами об авторских правах.

Запрещается воспроизводить, распространять, переводить или передавать какие-либо части данного руководства пользователя в любой форме и любым способом, электронным или механическим, включая фотокопирование, запись и хранение в любой системе хранения и поиска информации, без предварительного письменного разрешения компании Samsung Electronics.

Товарные знаки

- SAMSUNG и логотип SAMSUNG являются зарегистрированными товарными знаками компании Samsung Electronics.
- Логотип Android, Google™, Google Maps™, Google Mail™, YouTube™, Google Play™ Store и Google Talk™ являются товарными знаками Google, Inc.

- Bluetooth® является зарегистрированным товарным знаком Bluetooth SIG, Inc. во всем мире.
- Wi-Fi®, Wi-Fi Protected Setup™, Wi-Fi Direct™, Wi-Fi CERTIFIED™ и логотип Wi-Fi являются зарегистрированными товарными знаками компании Wi-Fi Alliance.

Устройство использует негармонизированную частоту и предназначено для работы во всех европейских странах. Использование беспроводных локальных сетей в помещении разрешено во всех странах Европейского союза без каких-либо ограничений, использование беспроводных локальных сетей вне помещения запрещено.

- Остальные авторские права и товарные знаки являются собственностью их владельцев.


Начало работы




Внешний вид устройства




Не закрывайте внутреннюю антенну устройства руками или какими-либо предметами. Это может вызвать сбой в ее работе или утечку энергии в аккумуляторе.

Кнопки

Кнопка	Функция
 Питание	<ul style="list-style-type: none"> • Нажмите и удерживайте, чтобы включить или выключить устройство. • Нажмите и удерживайте в течение более 7 секунд, чтобы перезагрузить устройство в случае «зависания» или возникновения критических ошибок. • Нажмите, чтобы заблокировать или разблокировать устройство. Устройство перейдет в режим блокировки после выключения сенсорного экрана.

Кнопка	Функция
 Меню	<ul style="list-style-type: none"> • Коснитесь, чтобы открыть список параметров, доступных на данном экране. • Нажмите и удерживайте кнопку на главном экране, чтобы открыть приложение «Поиск Google».
 Главный экран	<ul style="list-style-type: none"> • Нажмите для возврата на главный экран. • Нажмите и удерживайте, чтобы открыть список недавно использованных приложений.
 Назад	<ul style="list-style-type: none"> • Коснитесь для возврата на предыдущий экран.

Кнопка	Функция
 Громкость	<ul style="list-style-type: none"> Нажмите для регулировки громкости звуков устройства.

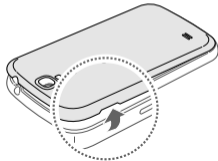
Установка SIM- или USIM-карты и аккумулятора

Вставьте SIM- или USIM-карту, полученную у оператора мобильной связи, и прилагаемый аккумулятор.



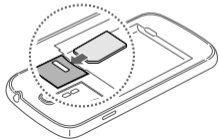
С устройством работают только карты стандарта microSIM.

1 Снимите крышку аккумулятора.



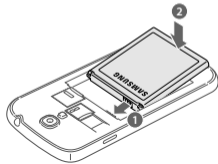
Соблюдайте осторожность, чтобы не поранить пальцы при снятии крышки аккумулятора.

- 2 Вставьте SIM- или USIM-карту в устройство золотистыми контактами вниз.

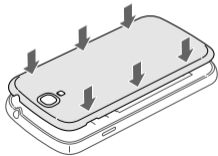


- 3 Нажмите на SIM- или USIM-карту до щелчка, чтобы зафиксировать ее в разъеме.

- 4 Установите аккумулятор.



5 Установите крышку аккумулятора на место.



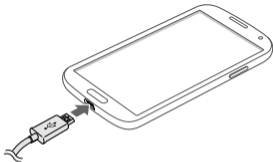
Зарядка аккумулятора

Перед первым использованием устройства или после продолжительного периода, в течение которого аккумулятор не использовался, необходимо зарядить аккумулятор.



Используйте только аккумуляторы, зарядные устройства и кабели, одобренные компанией Samsung. Использование несовместимых зарядных устройств и кабелей может привести к взрыву аккумулятора или повреждению устройства.

Подключите кабель USB одним концом к USB-переходнику, а другим — к многофункциональному разъему.





Неправильное подключение зарядного устройства может привести к серьезному повреждению вашего устройства. Гарантия не распространяется на любые повреждения, возникшие в результате неправильного использования устройства и аксессуаров.

По окончании зарядки отключите ваше устройство от зарядного устройства. Сначала отключите зарядное устройство от вашего устройства, затем от розетки.



Перед извлечением аккумулятора необходимо отсоединить зарядное устройство. В противном случае устройство может быть повреждено.



В целях экономии электроэнергии отключайте зарядное устройство, если оно не используется. Зарядное устройство не оснащено выключателем питания, поэтому его нужно отключать, чтобы прервать процесс зарядки и сэкономить электроэнергию. При использовании зарядное устройство должно плотно прилегать к розетке.

Проверка состояния аккумулятора

При зарядке выключенного устройства состояние зарядки аккумулятора можно определить по следующим значкам:



Выполняется зарядка

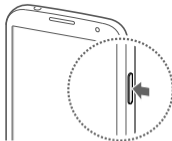


Аккумулятор полностью
заряжен

Включение и выключение устройства

При первом включении устройства следуйте инструкциям на экране для настройки устройства.

Чтобы включить или выключить устройство, нажмите и удерживайте кнопку питания в течение нескольких секунд.



Основные сведения об устройстве

Air Gesture

С помощью этой функции можно управлять устройством, не касаясь экрана.



Устройство может не распознать ваши жесты, если выполнять их на большом расстоянии от экрана или на руках надеты темные перчатки.

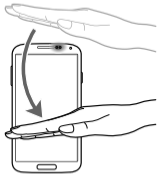
Быстрый обзор

Проведите рукой над датчиком при выключенном экране, чтобы просмотреть уведомления, пропущенные вызовы, новые сообщения, дату и время и т. п.



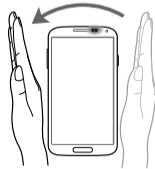
Переход с помощью наведения

Поднимите руку вверх или опустите вниз над датчиком, чтобы выполнить прокрутку во время просмотра веб-страницы или электронного письма.



Обзор с помощью наведения

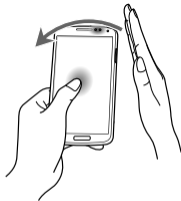
Проведите рукой влево или вправо над датчиком для обзора изображений, веб-страниц, песен или заметок.



Перемещение с помощью наведения

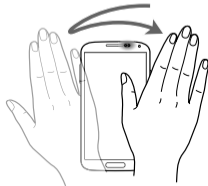
Коснитесь и удерживайте значок одной рукой, а затем проведите другой рукой влево или вправо над датчиком, чтобы переместить значок в другое место.

Во время просмотра ежедневного или еженедельного календаря коснитесь и удерживайте событие одной рукой, а затем проведите другой рукой влево или вправо, чтобы переместить событие на другой день или неделю.



Прием вызова с помощью наведения

Чтобы принять входящий вызов, проведите рукой сначала влево над датчиком, а потом вправо.



Просмотр с помощью наведения

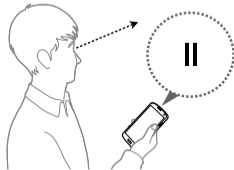
Укажите на элемент пальцем, чтобы просмотреть его содержимое или сведения о нем во всплывающем окне.

Если подержать палец над фрагментом веб-страницы несколько секунд, фрагмент будет увеличен.



Samsung Smart Pause

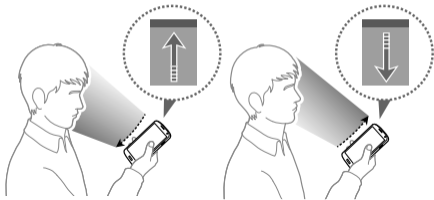
Во время просмотра видеозаписи отведите взгляд от экрана, чтобы приостановить воспроизведение. Чтобы возобновить воспроизведение, снова посмотрите на экран.



Samsung Smart Scroll

Во время просмотра электронной почты или веб-страниц наклоните голову вниз или вверх, или наклоните устройство от себя или к себе для прокрутки экрана в соответствующем направлении.

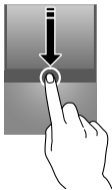
Вы можете включить или отключить отображение подсказки на экране. Когда устройство распознает движения, вспомогательный значок на экране становится зеленым.



Уведомления

В строке состояния появляются значки уведомлений о пропущенных вызовах, новых сообщениях, наступивших событиях календаря, состоянии устройства и многом другом. На панели уведомлений можно посмотреть текущее состояние устройства и использовать доступные параметры.

Перетащите строку состояния с верхней части экрана вниз, чтобы открыть панель уведомлений. Чтобы закрыть панель уведомлений, перетащите полосу из нижней части экрана вверх.




Доступные параметры могут различаться в зависимости от региона или поставщика услуг.


Выполнение вызова и ответ на вызов

Выполнение вызовов и ответ на них, использование доступных во время разговора функций, а также настройка и использование смежных функций.

Выполнение вызова

Введите номер телефона с помощью клавиатуры и коснитесь значка .

Ответ на вызов

При входящем вызове перетащите значок  за пределы большого круга.

Управление контактами

Управление телефонными номерами, электронными адресами и другими сведениями о контактах. Чтобы облегчить поиск контактов и обмен сведениями о них, контакты можно сгруппировать.

Отправка сообщений

Отправка текстовых или мультимедийных сообщений с вложением изображений или видеозаписей.



За отправку и получение сообщений за пределами домашней сети может взиматься дополнительная плата. Дополнительную информацию можно получить у поставщика услуг.

Работа с приложениями

На экране приложений показаны значки всех приложений, включая недавно установленные.

Откройте экран приложений и выберите значок нужного приложения, чтобы запустить его. Коснитесь кнопки ↵, чтобы закрыть приложение.

Подключение к Интернету

Подключение к Интернету с помощью функции Wi-Fi или мобильных сетей. Откройте приложение для работы в Интернете и просматривайте веб-страницы.



За доступ к Интернету и загрузку файлов может взиматься дополнительная плата. Дополнительную информацию можно получить у поставщика услуг.

Group Play

Можно обмениваться изображением на экране с несколькими устройствами. Создайте группу group Play или присоединитесь к существующей и обменивайтесь изображениями, документами и музыкальными файлами. Также доступны следующие возможности:

- Можно создавать заметки или рисунки на экране. Все участники группы могут видеть ваши действия.
- Можно отправлять снимки всем участникам группы.
- Можно играть с друзьями в онлайн-игры.


Просмотр руководства пользователя

Руководство пользователя содержит полную информацию о работе устройства.



За доступ к Интернету и загрузку файлов может взиматься дополнительная плата. Дополнительную информацию можно получить у поставщика услуг.

На устройстве

- 1 Откройте приложение для работы в Интернете.
- 2 Коснитесь значка , чтобы открыть список закладок.
- 3 Выберите закладку руководства пользователя.

Чтобы легко и быстро получать доступ к руководству пользователя, можно добавить соответствующий ярлык или виджет на главный экран.



Доступность руководства пользователя зависит от используемого веб-браузера или поставщика услуг.

На компьютере

Перейдите на веб-сайт www.samsung.com и выполните поиск руководства пользователя по модели вашего устройства.

Информация о безопасности

Ниже представлены инструкции по безопасной работе с мобильными устройствами. Некоторые из них могут быть неприменимы к вашему устройству. Перед использованием устройства обязательно прочитайте правила безопасности, чтобы избежать травм, а также повреждения устройства.



Предупреждение

Несоблюдение предупреждений и инструкций по безопасности может привести к серьезным травмам или смерти

Не используйте поврежденные сетевые шнуры или штепсельные вилки, а также непрочные закрепленные на стене розетки

Плохо изолированные провода могут привести к пожару или поражению электрическим током.

Запрещается трогать вилку влажными руками, а также отключать устройство, вытягивая вилку за шнур

Это может привести к поражению электрическим током.

Избегайте перегибания и повреждения сетевого шнура

Это может привести к пожару или поражению электрическим током.

Запрещается использовать устройство во время зарядки и трогать его влажными руками

Это может привести к поражению электрическим током.

Защищайте зарядное и мобильное устройства от короткого замыкания

Это может привести к пожару или поражению электрическим током, а также сбоям в работе аккумулятора или его взрыву.

Не используйте устройство на улице во время грозы

Это может привести к поражению электрическим током или сбоям в работе устройства.

Используйте только одобренные производителем аккумуляторы, зарядные устройства, аксессуары и компоненты

- Использование универсальных аккумуляторов и зарядных устройств может сократить срок службы устройства или привести к сбоям в его работе. Это также может привести к пожару или взрыву аккумулятора.
- Используйте только одобренные компанией Samsung аккумуляторы и зарядные устройства, предназначенные специально для вашего устройства. Несовместимые аккумуляторы и зарядные устройства могут привести к серьезным травмам или повреждению устройства.
- Компания Samsung не несет ответственности за безопасность пользователей, которые используют аксессуары и компоненты, не одобренные компанией Samsung.

Не бросайте зарядное и мобильное устройства и не подвергайте их ударному воздействию

Будьте осторожны при работе с мобильным и зарядным устройствами и при их утилизации

- Никогда не сжигайте использованные аккумуляторы или устройство. Никогда не помещайте аккумуляторы или устройство внутрь или на поверхность нагревательных приборов, например микроволновых печей, духовок или радиаторов. При перегреве устройство может взорваться. Соблюдайте все местные правила утилизации использованных аккумуляторов и устройств.
- Не сдавливайте и не прокалывайте устройство.
- Избегайте сильного внешнего давления на устройство, так как это может привести к короткому замыканию и перегреву.

Берегите мобильное устройство, аккумуляторы и зарядное устройство от повреждений

- Берегите устройство и аккумулятор от воздействия экстремальных температур.
- Перегрев или переохлаждение могут привести к повреждениям устройства. Кроме того, это оказывает негативное влияние на емкость и срок службы аккумулятора.

- Не допускайте соприкосновения аккумуляторов с металлическими предметами, так как это может создать контакт между полюсами аккумулятора и привести к его временному или необратимому повреждению.
- Не используйте поврежденные зарядные устройства или аккумуляторы.

Не храните устройство рядом с обогревателями, микроволновыми печами, нагреваемым кухонным оборудованием или в контейнерах с высоким давлением

- Аккумулятор может дать течь.
- Устройство может перегреться и вызвать пожар.

Не используйте и не храните устройство в местах с высокой концентрацией пыли или аэрозольных веществ

Пыль или посторонние вещества могут стать причиной неисправности устройства, а также привести к пожару или поражению электрическим током.

Не кусайте и не лижите устройство или аккумулятор

- Это может привести к повреждению, взрыву или возгоранию устройства.
- Мелкие детали могут попасть в дыхательные пути детей или животных.

- Если устройством пользуются дети, убедитесь, что они используют его правильно.

Не вставляйте устройство или не предназначенные для этого аксессуары в глаза, уши или рот

Это может привести к удушью или серьезным травмам.

Запрещается использовать поврежденные или протекающие литий-ионные аккумуляторы

Сведения о безопасной утилизации литий-ионных аккумуляторов можно получить в ближайшем специализированном сервисном центре.



Внимание

Несоблюдение данных предупреждений и инструкций по безопасности может привести к травмам или к повреждению оборудования

Запрещается использовать устройство рядом с электронными приборами

- Большинство электронных приборов излучает радиочастотные сигналы. Устройство может создать помехи в их работе.
- Использование подключения передачи данных LTE может вызвать помехи в работе других устройств, например звуковой аппаратуры и телефонов.

Во избежание помех в работе соответствующих приборов запрещается использовать устройство в больницах, самолетах или автомобилях

- Держите включенное устройство на расстоянии не менее 15 см от кардиостимулятора.
- Чтобы уменьшить воздействие устройства на кардиостимулятор, прикладывайте устройство к правому уху, если кардиостимулятор установлен на левой стороне грудной клетки, и наоборот.
- Если вы используете какие-либо медицинские приборы, обратитесь к их производителю, чтобы убедиться, что радиочастотные сигналы, излучаемые устройством, не влияют на эти приборы.
- Использование электронных устройств в самолетах может вызвать помехи в работе их навигационных систем. Не забывайте выключать устройство во время взлета и посадки. После взлета допускается использование устройства в автономном режиме с разрешения экипажа самолета.

- Также из-за излучаемых радиосигналов устройство может создать помехи в работе электронного оборудования автомобиля. За дополнительной информацией обращайтесь к производителю автомобиля.

Избегайте чрезмерного воздействия паров и дыма на устройство

Это может повредить корпус устройства или вызвать сбой в его работе.

Если вы используете слуховой аппарат, обратитесь к его производителю за сведениями о взаимодействии с устройством

Включенное устройство может создавать помехи в работе некоторых слуховых аппаратов. Перед использованием устройства обратитесь к производителю, чтобы убедиться, что радиочастотные сигналы, излучаемые устройством, не влияют на слуховой аппарат.

Избегайте использования устройства вблизи оборудования или аппаратуры, излучающей радиоволны, например звуковых систем или радиовышек

Радиоволны могут вызвать сбой в работе устройства.

Выключайте устройство в потенциально взрывоопасной среде

- В потенциально взрывоопасной среде следует выключить устройство, не извлекая аккумулятора.

- В потенциально взрывоопасной среде строго соблюдайте все правила, инструкции и указания предупреждающих знаков.
- Не пользуйтесь устройством на автозаправочных станциях, вблизи емкостей с топливом или химическими реактивами, а также в местах выполнения взрывных работ.
- Не храните и не перевозите горючие жидкости, газы или взрывчатые вещества вместе с устройством, его компонентами или аксессуарами.

При обнаружении дыма, жидкости, странных запахов или звуков, исходящих от устройства или аккумулятора, немедленно прекратите использование устройства и обратитесь в сервисный центр Samsung

В противном случае может произойти взрыв или возгорание.

Соблюдайте все предостережения и правила использования мобильных устройств во время управления автомобилем

Соблюдение техники безопасности имеет первостепенное значение при управлении автомобилем. Никогда не говорите по устройству во время управления автомобилем, если это запрещено законом. В целях вашей безопасности и безопасности окружающих будьте осмотрительны и следуйте данным рекомендациям:

- Пользуйтесь такими функциями устройства, как быстрый набор и повторный набор номера. Они ускорят выполнение или прием вызова.

- Расположите устройство в легкодоступном месте. Предусмотрите, чтобы устройством можно было пользоваться, не отрывая глаз от дороги. Входящий вызов, который поступил в неудобное время, может принять автоответчик.
- В случае интенсивного движения или плохих погодных условий отложите разговор. Дождь, мокрый снег, снег, гололед и интенсивное движение могут привести к несчастному случаю.
- Не делайте записей и не просматривайте список телефонных номеров во время движения. Просмотр списка дел или записей в телефонной книге отвлекают внимание водителя от его основной обязанности — безопасного управления автомобилем.
- Набирайте номер на ощупь, не отвлекаясь от управления автомобилем. Рекомендуется набирать номер во время остановки или перед началом движения. Старайтесь делать вызовы, когда автомобиль не движется.
- Не ведите важных или эмоциональных разговоров, которые могут отвлечь от обстановки на дороге. Сообщите своим собеседникам, что вы находитесь за рулем автомобиля, и отложите разговор, который может отвлечь внимание от дорожной обстановки.

Используйте мобильное устройство и ухаживайте за ним правильно

Избегайте попадания влаги на устройство

- Влажность и жидкость любого типа могут повредить компоненты устройства или его электронную схему.
- Не включайте намокшее устройство. Если устройство уже включено, выключите его и сразу извлеките аккумулятор (если не удастся выключить устройство или извлечь аккумулятор, не прилагайте чрезмерных усилий). Протрите устройство полотенцем и отнесите в сервисный центр.
- При попадании жидкости внутрь устройства индикатор влаги меняет цвет. Попадание влаги влечет за собой прекращение действия гарантии производителя.

Кладите устройство только на ровные поверхности

При падении устройство может повредиться.

Не храните устройство при повышенной или пониженной температуре. Рекомендуется использовать устройство при температуре от 5 до 35 °C

- Не храните устройство при повышенной температуре, например в салоне автомобиля летом. Это может вызвать сбои в работе экрана, повредить устройство или привести к взрыву аккумулятора.

- Нельзя подвергать устройство продолжительному воздействию прямых солнечных лучей (на приборной панели автомобиля, например).
- Храните аккумулятор при температуре от 0 до 45 °C.

Избегайте соприкосновения устройства с металлическими предметами, такими как цепочки, монеты или ключи

- Корпус устройства может быть поцарапан, что приведет к сбоям в работе устройства.
- Соприкосновение контактов аккумулятора с металлическими предметами может привести к возгоранию.

Не храните устройство рядом с источниками магнитного поля

- Воздействие магнитных полей может привести к сбоям в работе устройства или разрядке аккумулятора.
- Также воздействие магнитных полей может привести к повреждению карт с магнитной полосой, например кредитных и телефонных карт, банковских книжек и посадочных талонов.

В случае перегрева устройства сделайте перерыв в его использовании

При длительном соприкосновении с перегретым устройством на коже может появиться покраснение или пигментация.

Не используйте устройство без задней панели

Аккумулятор может выпасть из устройства, что приведет к его повреждению или сбоям в работе.

Если устройство оснащено вспышкой или фонариком, не используйте их слишком близко к глазам людей и животных

Это может привести к временной потере зрения или повреждениям глаз.

Берегите зрение при работе с устройством

- Не держите устройство слишком близко к глазам. При использовании его в помещении всегда оставляйте включенным хотя бы один источник света.
- Продолжительный просмотр видеозаписей и использование Flash-игр могут вызвать нарушения зрения, а при наличии заболеваний — обострение их симптомов. Если вы испытываете малейшие признаки дискомфорта, немедленно прекратите использование устройства.
- Если кто-либо из ваших родственников при использовании аналогичного устройства испытывал нарушения зрения или эпилептические припадки, проконсультируйтесь с врачом перед использованием вашего устройства.
- Если вы испытываете дискомфорт, мышечные спазмы или нарушения координации, немедленно прекратите использование устройства и обратитесь к врачу.

- Для снятия напряжения с глаз делайте регулярные перерывы во время использования устройства.

Помните о риске получения травм при использовании устройства

При постоянном выполнении однообразных действий, таких как нажатие клавиш, начертание пальцем символов на сенсорном экране и управление играми, вы можете испытывать неприятные ощущения в пальцах, шее, плечах или других частях тела. При продолжительном использовании устройства рекомендуется держать его в расслабленной руке, нажимать на клавиши без усилий и периодически делать перерывы. При возникновении дискомфорта во время или после использования устройства обратитесь к врачу.

Берегите слух при использовании гарнитуры

- Длительное воздействие звука при очень высокой громкости может привести к нарушениям слуха.
- Во время передвижения звук высокой громкости может отвлечь ваше внимание и привести к неприятным инцидентам.
- Каждый раз перед подключением наушников уменьшайте уровень громкости. Устанавливайте минимальный уровень громкости, при котором вы можете поддерживать разговор или слушать музыку.

- В условиях низкой влажности воздуха в гарнитуре может накапливаться статическое электричество. При низкой влажности воздуха не используйте гарнитуру или каждый раз перед ее подключением к устройству прикасайтесь к металлическому предмету, чтобы снять накопившееся статическое электричество.
- Не используйте гарнитуру во время вождения или езды на велосипеде. Это может отвлечь ваше внимание и привести к аварии; также это может быть запрещено в вашей стране.

Соблюдайте осторожность, разговаривая по устройству при ходьбе или в движении

- Во избежание травм всегда оценивайте окружающую обстановку.
- Убедитесь, что провод гарнитуры не запутался в ваших руках или предметах одежды.

Не носите устройство в заднем кармане брюк или на поясе

Падение на устройство может привести к травме или повреждению устройства.

Не перекрашивайте устройство и не приклеивайте к нему наклейки

- Краска и наклейки могут препятствовать нормальной работе подвижных частей устройства.

- Возникновение аллергической реакции на краску или металлические части устройства может сопровождаться зудом, экземой или воспалением кожи. В этом случае немедленно прекратите использование устройства и обратитесь к врачу.

Не используйте устройство, если его дисплей поврежден или разбит

Разбитое стекло или акриловый пластик могут стать причиной травм рук и лица. Отнесите устройство в сервисный центр Samsung для ремонта.

Аккуратно устанавливайте мобильные устройства и оборудование

- Убедитесь, что мобильные устройства или оборудование, установленные в автомобиле, надежно закреплены.
- Не помещайте устройство и его аксессуары в зоне раскрытия подушки безопасности или рядом с ней. Неправильная установка оборудования для беспроводной связи может привести к серьезным травмам в случае срабатывания подушки безопасности.

Не роняйте устройство и избегайте силового воздействия на него

- Это может привести к повреждениям устройства или сбоям в его работе.
- При изгибании или деформации корпус устройства может быть поврежден, а компоненты могут работать со сбоями.

Обеспечение максимального срока службы аккумулятора и зарядного устройства

- Не оставляйте мобильное устройство подключенным к зарядному устройству на срок более недели, поскольку избыточная зарядка может сократить срок службы аккумулятора.
- Если полностью заряженный аккумулятор не использовать, он со временем разряжается.
- После зарядки аккумулятора всегда отключайте зарядное устройство от источника питания.
- Аккумуляторы следует использовать только по их прямому назначению.
- Длительный простой аккумуляторов может сократить срок их службы и производительность. Это также может привести к сбоям в их работе, взрыву или пожару.
- Для обеспечения максимального срока службы устройства и аккумулятора следуйте всем инструкциям в данном руководстве. Повреждения и снижение производительности устройства, вызванные несоблюдением данных предупреждений и инструкций, влекут за собой прекращение действия гарантии производителя.
- Со временем устройство изнашивается. Замена некоторых частей и ремонтные работы покрываются гарантией в течение срока действия, в то время как износ и повреждения устройства, вызванные использованием неодобренных аксессуаров, — нет.

При использовании устройства помните о следующем

- Держите устройство вертикально, как трубку стационарного телефона.
- Говорите в микрофон устройства.
- Не прикасайтесь к антенне и не закрывайте ее руками или какими-либо предметами. Это может вызвать ухудшение сигнала соединения или разрядку аккумулятора.

Не пытайтесь самостоятельно разбирать, ремонтировать и модифицировать устройство

- Любые изменения в его конструкции влекут за собой прекращение действия гарантии производителя. Если устройству требуется обслуживание, обратитесь в сервисный центр Samsung.
- Не разбирайте аккумулятор и не протыкайте его острыми предметами, это может привести к взрыву или возгоранию.
- Перед извлечением аккумулятора выключите устройство. Извлечение аккумулятора из включенного устройства может привести к сбоям в его работе.

При чистке устройства помните о следующем

- Протирайте устройство и зарядное устройство полотенцем или прорезиненной губкой.

- Протирайте контакты аккумулятора ватным тампоном или полотенцем.
- Не используйте химикаты или моющие средства. Это может вызвать обесцвечивание или коррозию корпуса устройства, а также может привести к поражению электрическим током или возгоранию.

Используйте устройство только по прямому назначению

Иначе могут возникнуть сбои в его работе.

Соблюдайте нормы этикета при использовании устройства в общественных местах

Доверяйте ремонт устройства только квалифицированным специалистам

Неквалифицированный ремонт может привести к поломке устройства и прекращению действия гарантии производителя.

Соблюдайте осторожность при обращении с SIM-картами, картами памяти и кабелями

- При вставке карты памяти в устройство или подключении к нему кабеля убедитесь, что все сделано правильно.
- Не извлекайте карту при передаче и получении данных, это может привести к потере данных и/или повреждению карты или устройства.

- Предохраняйте карту от сильных ударов, статического электричества и электрических помех от других устройств.
- Не прикасайтесь к золотистым контактам карт памяти пальцами и металлическими предметами. Загрязненную карту протирайте мягкой тканью.
- Вставка карты памяти или кабеля в неправильный разъем или с чрезмерным усилием может вызвать повреждения многофункционального разъема или других частей устройства.

Доступ к службам экстренной помощи

В некоторых зонах и обстоятельствах невозможно совершить экстренные вызовы. В случае отъезда в отдаленные или необслуживаемые районы предусмотрите другой способ связи со службами экстренной помощи.

Серьезно относитесь к защите ваших личных данных и избегайте утечки или несанкционированного использования важной информации

- При использовании устройства не забывайте регулярно создавать резервные копии своих данных. Компания Samsung не несет ответственности за потерю каких-либо данных.
- Перед утилизацией устройства создайте резервную копию данных и выполните сброс параметров, чтобы ваша личная информация не попала к посторонним лицам.

- При загрузке приложений внимательно читайте информацию по правам доступа. Особенно обращайте внимание на приложения, которые имеют доступ ко многим функциям устройства или к вашим личным сведениям.
- Регулярно проверяйте учетные записи на предмет несанкционированного или подозрительного использования. При обнаружении каких-либо признаков подозрительной активности обратитесь к оператору мобильной связи для удаления или изменения сведений о вашей учетной записи.
- В случае утери или кражи вашего устройства измените пароли ваших учетных записей для защиты личных данных.
- Избегайте использования приложений из неизвестных источников и всегда блокируйте устройство с помощью рисунка, пароля или PIN-кода.

Запрет на распространение материалов, защищенных авторскими правами

Распространение материалов, защищенных авторскими правами, без разрешения соответствующих владельцев запрещено. Это является нарушением закона об авторских правах. Производитель не несет ответственности за любое незаконное использование материалов, защищенных авторскими правами.

Вредоносное ПО и вирусы

Для обеспечения защиты устройства от вредоносного ПО и вирусов следуйте этим советам. Несоблюдение данных рекомендаций может привести к повреждению или утере данных, гарантия на которые не распространяется

- Не загружайте незнакомые приложения.
- Не посещайте ненадежные веб-сайты.
- Удаляйте подозрительные сообщения и электронные письма от незнакомых отправителей.
- Установите пароль и регулярно его меняйте.
- Отключайте беспроводные функции, например Bluetooth, если они не используются.
- При обнаружении отклонений в работе устройства выполните проверку на вирусы с помощью антивирусной программы.
- Перед запуском только что загруженных приложений и файлов выполняйте проверку на вирусы.
- Установите на компьютер антивирусную программу и регулярно выполняйте проверку на вирусы.
- Не вносите изменения в реестр или операционную систему устройства.

Информация о сертификации удельного коэффициента поглощения (SAR)

ДАННОЕ УСТРОЙСТВО ИЗГОТОВЛЕНО С УЧЕТОМ ПРЕДЕЛЬНО ДОПУСТИМЫХ УРОВНЕЙ РАДИОВОЛНОВОГО ИЗЛУЧЕНИЯ, РЕКОМЕНДОВАННЫХ МЕЖДУНАРОДНЫМИ НОРМАМИ

Мобильное устройство является приемником и передатчиком радиосигналов. Оно изготовлено с учетом предельно допустимых уровней радиоволнового излучения (радиочастотных электромагнитных полей), рекомендованных международными нормами. Нормы основаны на стандартах безопасности, разработанных независимой научной организацией ICNIRP. Они ограничивают уровень излучения со значительным запасом, гарантирующим безопасность для всех людей, независимо от возраста и состояния здоровья.

Для определения уровня излучения используется единица измерения, называемая удельным коэффициентом поглощения (SAR). Установленное предельное значение коэффициента SAR составляет 2,0 Вт/кг. Измерения коэффициента SAR выполняются в стандартном рабочем положении устройства в режиме максимальной мощности передатчика, указанной в технических характеристиках, во всех диапазонах рабочих частот. Предельные значения SAR по нормам ICNIRP для данной модели устройства составляют:

Максимальное значение SAR для данной модели устройства и условий, в которых эти значения были записаны	
Значение SAR для головы	0,421 Вт/кг
Значения SAR при ношении на теле	0,543 Вт/кг

При обычном использовании устройства значение SAR гораздо меньше. Это связано с тем, что в целях повышения эффективности системы и снижения помех в сети рабочая мощность мобильного устройства автоматически снижается, когда вы не общаетесь по телефону. Чем меньше выход мощности мобильного устройства, тем ниже значение SAR.

Измерение значения SAR во время ношения данного устройства на теле выполнялось при расстоянии 1,5 см между устройством и телом. Для обеспечения соответствия нормативным требованиям в отношении радиочастотного излучения устройство должно быть расположено на расстоянии не менее 1,5 см от тела.

По заявлению ВОЗ и Управления по санитарному надзору за качеством пищевых продуктов и медикаментов США, потребители могут снизить влияние радиочастотного излучения, используя гарнитуру, чтобы держать беспроводное устройство подальше от головы и тела во время использования, либо снизив время использования устройства. Для получения дополнительных сведений перейдите по адресу www.samsung.com/sar и выполните поиск своего устройства по номеру модели.

Правильная утилизация изделия



(использованное электрическое и электронное оборудование)
(действительно для стран, использующих систему раздельного сбора отходов)

Такая маркировка на продукте, аксессуарах или в документации означает, что по истечении срока службы изделия и его электронных аксессуаров (например, зарядного устройства, гарнитуры или кабеля USB) их нельзя утилизировать вместе с другими бытовыми отходами.

Во избежание нанесения вреда окружающей среде и здоровью людей при неконтролируемой утилизации, а также для обеспечения возможности их переработки для повторного использования утилизируйте изделие и его электронные аксессуары отдельно от прочих отходов.

Сведения о месте и способе утилизации изделия в соответствии с нормами природоохраны можно получить у продавца или в соответствующей государственной организации.

Бизнес-пользователи должны обратиться к поставщику и ознакомиться с условиями договора покупки. Запрещается утилизировать изделие и его электронные аксессуары вместе с другими производственными отходами.

Правильная утилизация аккумуляторов для этого изделия



(действительно для стран, использующих систему раздельного сбора отходов)

Такая маркировка на аккумуляторе, руководстве или упаковке указывает на то, что аккумуляторы, используемые в данном изделии, не должны выбрасываться вместе с другими бытовыми отходами по окончании срока службы. Химические символы Hg, Cd или Pb означают, что аккумулятор содержит ртуть, кадмий или свинец в количествах, превышающих контрольный уровень в Директиве ЕС 2006/66. Если аккумуляторы утилизированы неправильно, эти вещества могут нанести вред здоровью людей или окружающей среде.

Для защиты природных ресурсов и с целью повторного использования ценных материалов отделяйте аккумуляторы от остального мусора и сдавайте их на переработку через местную систему бесплатного обмена аккумуляторов.



Символ «не для пищевой продукции» применяется в соответствии с техническим регламентом Таможенного союза «О безопасности упаковки» 005/2011 и указывает на то, что упаковка данного продукта не предназначена для повторного использования и подлежит утилизации. Упаковку данного продукта запрещается использовать для хранения пищевой продукции.



Символ «петля Мебиуса» указывает на возможность утилизации упаковки. Символ может быть дополнен обозначением материала упаковки в виде цифрового и/или буквенного обозначения.

Отказ от ответственности

Некоторое содержимое и службы, доступные благодаря данному устройству, принадлежат третьим лицам и защищены законом об охране авторских прав, патентами, товарными знаками и/или другими законами об интеллектуальной собственности. Такое содержимое и службы предоставляются исключительно для личного некоммерческого использования. Запрещается использование любого содержимого или служб способом, отличным от указанного владельцем содержимого или поставщиком служб. Не ограничиваясь вышеупомянутым, если это явно не одобрено владельцем соответствующего содержимого или поставщиком служб, запрещается изменение, копирование, переиздание, загрузка, отправка, передача, перевод, продажа, создание деривативных работ, эксплуатация или распространение любым способом или средством любого содержимого или службы, используемых на данном устройстве.

СОДЕРЖИМОЕ И СЛУЖБЫ ТРЕТЬИХ ЛИЦ ПОСТАВЛЯЮТСЯ НА УСЛОВИИ «КАК ЕСТЬ». КОМПАНИЯ SAMSUNG НЕ ДАЕТ НИКАКИХ ГАРАНТИЙ, ЯВНЫХ ИЛИ ПОДРАЗУМЕВАЕМЫХ, НА ИСПОЛЬЗОВАНИЕ ТАКОГО СОДЕРЖИМОГО ИЛИ СЛУЖБ С ЛЮБОЙ ЦЕЛЮЮ. КОМПАНИЯ SAMSUNG В ЯВНОЙ ФОРМЕ ОТКАЗЫВАЕТСЯ ОТ ЛЮБЫХ ПОДРАЗУМЕВАЕМЫХ ГАРАНТИЙ, ВКЛЮЧАЯ (НО НЕ ОГРАНИЧИВАЯСЬ) ГАРАНТИИ ГОДНОСТИ ДЛЯ ПРОДАЖИ И СООТВЕТСТВИЯ ОПРЕДЕЛЕННОЙ ЦЕЛИ. КОМПАНИЯ SAMSUNG НЕ ГАРАНТИРУЕТ ТОЧНОСТИ, ДЕЙСТВИТЕЛЬНОСТИ, АКТУАЛЬНОСТИ, ЗАКОННОСТИ ИЛИ ПОЛНОТЫ ЛЮБОГО СОДЕРЖИМОГО ИЛИ СЛУЖБ, ДОСТУПНЫХ НА ДАННОМ УСТРОЙСТВЕ, И НИ ПРИ КАКИХ ОБСТОЯТЕЛЬСТВАХ, ВКЛЮЧАЯ НЕБРЕЖНОСТЬ, КОМПАНИЯ SAMSUNG НЕ НЕСЕТ ОТВЕТСТВЕННОСТИ, ВОЗНИКАЕТ ЛИ ОНА ПО КОНТРАКТУ ИЛИ ДЕЛИКТУ, ЗА ЛЮБОЙ ПРЯМОЙ, НЕПРЯМОЙ, СЛУЧАЙНЫЙ, НАМЕРЕННЫЙ ИЛИ КОСВЕННЫЙ УЩЕРБ, АДВОКАТСКИЕ ГОНОРАРЫ, РАСХОДЫ ИЛИ ЛЮБЫЕ ДРУГИЕ УБЫТКИ, ВОЗНИКАЮЩИЕ В ПРОЦЕССЕ ИСПОЛЬЗОВАНИЯ ЛЮБОЙ ИНФОРМАЦИИ (ИЛИ В СВЯЗИ С НИМ), СОДЕРЖАЩЕЙСЯ В ЛЮБОМ СОДЕРЖИМОМ ИЛИ СЛУЖБЕ, ИЛИ В РЕЗУЛЬТАТЕ ИСПОЛЬЗОВАНИЯ ПОСЛЕДНИХ ВАМИ ИЛИ ТРЕТЬИМИ ЛИЦАМИ, ДАЖЕ В ТОМ СЛУЧАЕ, ЕСЛИ ВЫ ИЛИ ОНИ БЫЛИ ПРОИНФОРМИРОВАНЫ О ВОЗМОЖНОСТИ ВОЗНИКНОВЕНИЯ ТАКОГО УЩЕРБА.

Услуги третьих лиц могут быть прекращены или приостановлены в любое время, и компания Samsung не дает никаких разъяснений или гарантий, что любое содержимое или служба будут доступны в любой период времени. Содержимое и службы передаются третьими лицами с помощью сети и средств передачи информации, контроля над которыми компания Samsung не имеет. Без ограничения универсальности данного отказа от ответственности компания Samsung явно отказывается от любой ответственности за приостановку или временное прекращение предоставления содержимого или служб, доступных на данном устройстве.

Компания Samsung также не несет ответственности за клиентское обслуживание, связанное с данным содержимым или службами. Любые вопросы или запросы на обслуживание, связанное с содержимым или службами, должны направляться напрямую к поставщикам соответствующего содержимого или служб.

ИНФОРМАЦИЯ О СЕРТИФИКАЦИИ ПРОДУКЦИИ

Абонентская радиостанция носимая (мобильный телефон) Samsung GT-9500 предназначена для работы в сетях подвижной радиотелефонной связи стандартов GSM 900/1800 и UMTS 900/2100

ДЕКЛАРАЦИЯ О СООТВЕТСТВИИ

Абонентская радиостанция носимая GT-9500
производства фирмы Samsung Electronics Co., Ltd. соответствует

"Правилам применения абонентских станций (абонентских радиостанций) сетей подвижной радиотелефонной связи стандарта GSM 900/1800", "Правилам применения абонентских терминалов систем подвижной радиотелефонной связи стандарта UMTS с частотной дуговой структурой и частотно-кодированной модуляцией радиоканала, работающей в диапазоне с частот 900/2000 МГц" и "Правилам применения оборудования радиодоступа. Часть I. Правила применения оборудования радиодоступа для беспроводной передачи данных в диапазоне от 30 МГц до 95 ГГц"

Дата принятия декларации:	
Декларация действительна до:	
Регистрационный номер:	Федеральное агентство связи РФ см. в полной версии руководства пользователя

СЕРТИФИКАТ СООТВЕТСТВИЯ

Абонентская радиостанция носимая стандарта GSM 900/1800 и UMTS 900/2100
GT-9500 производства фирмы Samsung Electronics Co., Ltd.
сертифицирована органом по сертификации "АЛЬТТЕСТ"

Сертификат соответствия РСТ: (добровольная сертификация)	РОСС КРАБ67.Н01300
Сертификат соответствия выдан:	2013-11-20
Сертификат соответствия действителен до:	2015-11-20
Абонентские радиостанции носимые типа GT-9500	ГОСТ Р 51318.22-2006 ГОСТ Р 51318.24-09
соответствуют требованиям нормативных документов:	



Система сертификации ГОСТ Р
ГОСТАНДАРТ РОССИИ

Импортер: ООО «Самсунг Электроникс Рус Компани»
125000 Россия, Москва, ул. Вавилова, д.10

Импортер: Samsung Electronics Co., Ltd.	Самсунг Электроникс Ко. Лтд.
--	------------------------------

Адрес изготовителя: #16, Maetan-3dong, Yeongtong-gu Suwon, Gyeonggi-do, 443-742, Korea #Maetan-dong129, Samsung-ro, Yeongtong-gu, Suwon-si Gyeonggi-do, Korea	#16, Maetan 3-dong, Eungcheon-gu, Suwon, Gyeonggi-do, Республика Корея #Maetan-dong 129, Samsung-ro, Eungcheon-gu, g. Suwon, Gyeonggi-do, Республика Корея
---	---

Адреса заводов:	
"Самсунг Электроникс Ко., Лтд", 94-1, Инсо-Донг, Гуми-Сити, Кунг-Бак, 730-390, Республика Корея	
"Техник Самсунг Телеком Технолоджи Ко., Лтд", Вэйкэй Роуд, Микроэлектроникс Индустриал Парк ТЕДА, Ксианьин Дистрикт Тяньжин 300385, Китай	
"Самсунг Электроникс Хуакоу Ко., Лтд.", Чэньжянь таун, Хуакоу, провинция Гуандунг, Китай	
"Самсунг Электроникс Вьетнам Ко., Лтд.", Промышленный парк Инзонг АА, Интравит Кошанг, округ Инзонг, провинция Баканг, Вьетнам	

Декларация о соответствии**Информация о продукте**

Для следующего устройства

Продукт : мобильный телефон GSM WCDMA BT/Wi-Fi

Модель (ли) : GT-I9500

CE 0168**Декларация и применимые стандарты**

Настоящим мы заявляем, что продукт, указанный выше, соответствует основным требованиям директивы R&TTE (1999/5/EC) в области:

Безопасность	EN 60950-1 : 2006 + A12 : 2011
SAR	EN 50360 : 2001 / AC 2006
	EN 62479 : 2010
	EN 62311 : 2008
	EN 62209-1 : 2006
	EN 62209-2 : 2010
ЭМС	EN 301 489-01 V1.9.2 (09-2011)
	EN 301 489-07 V1.3.1 (11-2005)
	EN 301 489-24 V1.5.1 (10-2010)
	EN 301 489-03 V1.4.1 (08-2002)
	EN 301 489-17 V2.2.1 (09-2012)

Сеть	EN 301 511 V9.0.2 (03-2003)
	EN 301 908-2 V5.2.1 (07-2011)
	EN 300 328 V1.7.1 (10-2006)
	EN 300 440-1 V1.6.1 (08-2010)
	EN 302 291-1 V1.1.1 (07-2005)
	EN 301 908-1 V5.2.1 (05-2011)
	EN 301 893 V1.6.1 (11-2011)
	EN 300 440-2 V1.4.1 (08-2010)
	EN 302 291-2 V1.1.1 (07-2005)

и Директиве (2011/65/EU) об ограничении использования некоторых опасных веществ в электрическом и электронном оборудовании.

Процедура оценки соответствия, указанная в Статье 10 и подробно описанная в Приложении [IV] директивы 1999/5/EC, проводилась с привлечением следующего уполномоченного органа:

TÜV SÜD BABT, Octagon House, Concorde Way, Fareham,
Hampshire, PO15 5RL, UK*
Идентификационный знак: 0168**Представитель в ЕС**Samsung Electronics Euro QA Lab.
Blackbushe Business Park, Saxony Way,
Yateley, Hampshire, GU46 6GG, UK
2013.03.22

Joong-Hoon Choi / Менеджер

(Место и дата выпуска)

(Фамилия и подпись уполномоченного лица)

* Это не адрес сервисного центра Samsung. Для получения адреса или номера телефона сервисного центра Samsung см. гарантийный талон или обратитесь по месту приобретения вашего продукта.

Часть содержания может отличаться от модели вашего устройства в зависимости от региона, оператора мобильной связи или поставщика услуг, или версии программного обеспечения, и может изменяться без предварительного уведомления.

О программе Samsung Kies Kies

Samsung Kies — это приложение для компьютера, которое позволяет синхронизировать мультимедийные библиотеки и списки контактов на устройствах Samsung, а также управлять ими.

Загрузите новейшую версию программы Samsung Kies с веб-сайта Samsung (www.samsung.com/kies) и установите ее на компьютер.



Printed in Korea
GH68-38263H
Russian. 04/2013. Rev. 1.0