

Мобильный телефон Lenovo

Руководство пользователя

Модель: Lenovo S880

Внимательно прочитайте это руководство перед использованием телефона

Технические параметры

Продукт: цифровой мобильный телефон WCDMA

Модель: Lenovo S880

Система: Android 4.0.3

Размеры: прибл. 142*78*9,9 мм

Вес: прибл. 196 г (включая аккумулятор)


Время работы в режиме ожидания: 100-200 часов*

Емкость аккумулятора: 2250 мА/ч

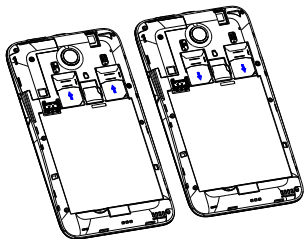
*может различаться в зависимости от силы местного сигнала

Процедура первоначальной настройки

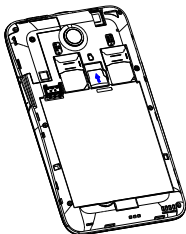
Зарядка телефона



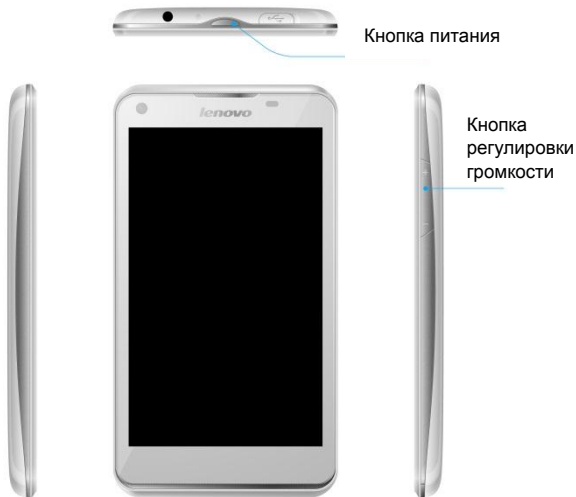
Установка SIM-карты








Установка карты памяти



Расположение разъемов и кнопок



Обзор приложений

	Веб-браузер.	Используется для просмотра веб-сайтов. С помощью веб-браузера данного устройства можно получить доступ в Интернет с помощью сети WIFI для деловых или личных целей.
	. Электронная почта	Используется для приема/отправки и просмотра сообщений электронной почты с помощью прямого перехода к почтовому ящику.
	Галерея	Используется для просмотра и редактирования изображений. В полноэкранном режиме поддерживаются функции слайд-шоу, а также следующие операции: Share (Поделиться), Set as (Использовать в качестве) и Details (Дополнительные сведения).
	Контакты	Используется для добавления или удаления контактов и редактирования и удаления частей контактов.
	Календарь	Используется для создания новых событий, имеется переключение между просмотром дня, недели и месяца, а также функция напоминания о событии.

Датчик гравитации и multi-touch

Автоматический поворот экрана в соответствии с положением, в котором удерживается устройство. Можно зафиксировать экран S880 в текущем положении, переместив блокировку поворота вниз. Для разблокировки поворота экрана выберите пункт: Menu (Меню) - System settings (Системные настройки) - Display (Дисплей) - Auto-rotate screen (Автоповорот экрана).

Использование S880 в горизонтальной или вертикальной ориентации

После загрузки определенного приложения можно повернуть экран в нужном направлении.



Использование функции multi-touch

С помощью функции multi-touch можно выполнять различные операции на экране.



Открытие приложения

Открытие приложения: нажмите значок приложения на экране. При нажатии кнопки возврата отобразится начальный экран.



Прокрутка

Прокручивайте экран, перемещая пальцем вверх или вниз по содержимому.



Увеличение и уменьшение

Можно увеличивать и уменьшать масштаб карты или веб-страницы при просмотре. Для этого раздвиньте пальцы или сведите их вместе.

Меры предосторожности и советы по использованию S880

Никогда не бросайте, не ударяйте, не царапайте, не скручивайте S880, а также не подвергайте устройство воздействию вибрации и не ставьте на него любые тяжелые предметы.

Нажимайте на экран S880 аккуратно.

Держите S880 на расстоянии от любых магнитных материалов, мобильных телефонов, по которым ведется беседа, электрических приборов или динамиков.

Не подвергайте S880 воздействию очень низких или высоких температур (ниже -10°C или выше 50°C).

Не оставляйте S880 во влажных местах.

Не используйте агрессивные моющие средства или растворители для очистки S880. Просто протирайте экран S880 влажной, мягкой безворсовой тканью, чтобы удалить отпечатки пальцев.



Điện Thoại Di Động Lenovo

Sổ tay sử dụng

Mẫu: Lenovo S880

Hãy đọc kỹ sổ tay hướng dẫn này trước khi sử dụng
điện thoại

Các thông số kỹ thuật

Sản phẩm: Điện thoại di động kỹ thuật số WCDMA

Mẫu: Lenovo S880

Hệ thống điều hành: Android 4.0.3

K.thước: Khoảng 142*78*9,9 mm

Trọng lượng: Khoảng 196g (kể cả pin)


Thời gian chờ: 100-200 tiếng*

Dung lượng pin: 2250 mAh

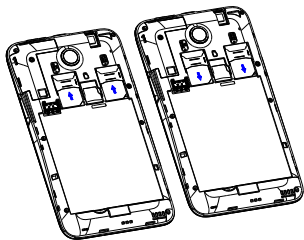
*có thể thay đổi tùy theo cường độ tín hiệu mạng trong nước

Quy trình lắp đặt ban đầu

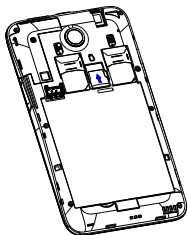
Sạc pin điện thoại



Lắp thẻ SIM





Lắp thẻ nhớ



Xác định cổng nối và bố trí nút



Tổng quan về các ứng dụng

	Trình duyệt.	Duyệt các trang web. Trình duyệt web trong điện thoại này có thể truy cập internet qua mạng WIFI dùng cho doanh nghiệp và cá nhân.
	Email	Nhận/gửi và xem thư bằng cách liên kết trực tiếp với hộp thư của bạn.
	Thư viện	Duyệt xem và chỉnh sửa hình ảnh. Trong các trang hình ảnh toàn màn hình, thư viện hỗ trợ các chức năng trình chiếu cũng như các thao tác như Chia sẻ, Cài làm và Chi tiết.
	Danh bạ	Cho phép bạn thêm hoặc xóa các số liên lạc và sửa hoặc xóa các chi tiết của một số liên lạc.
	Lịch	Tạo các sự kiện mới, chuyển đổi cách xem ngày, xem tuần và xem tháng, và bật chức năng báo nhắc sự kiện.

Cảm biến trọng lực và cảm ứng đa điểm

Tự động xoay màn hình theo hướng xoay của điện thoại đang giữ. Bạn có thể khóa màn hình điện thoại S880 theo hướng màn hình hiện hành bằng cách di chuyển khóa xoay xuống. Để mở khóa hướng màn hình: Menu - Cài đặt hệ thống - Màn hình - Tự xoay màn hình.

Dùng điện thoại S880 ở chế độ nằm ngang hoặc dọc

Sau khi bật một ứng dụng, bạn có thể xoay màn hình theo hướng ưa thích.



Dùng chức năng cảm ứng đa điểm

Chức năng cảm ứng đa điểm cho phép bạn thực hiện nhiều thao tác khác nhau trên màn hình.



Mở ứng dụng

Mở ứng dụng: Chạm biểu tượng của ứng dụng này trên màn hình bằng cách nhấn phím chính (home), bạn có thể trở về màn hình chính.



Cuộn

Cuộn màn hình bằng cách kéo lên hoặc xuống trên nội dung.



Phóng to hoặc thu nhỏ

Bạn có thể phóng to hoặc thu nhỏ trên một bản đồ hoặc trang web trong khi xem chúng. Để thực hiện chức năng này, chỉ cần di chuyển hai ngón tay của bạn ra xa hoặc lại gần.

Các lưu ý và lời khuyên khi dùng điện thoại S880

Đừng bao giờ thả rơi, đập mạnh, làm trầy xước, làm méo mó, va đập, rung lắc hoặc ép mạnh điện thoại S880 hoặc đặt bất kỳ vật dụng nặng nào lên điện thoại.

Hãy chạm điện thoại S880 thật nhẹ nhàng.

Giữ điện thoại S880 cách xa mọi chất từ tính, điện thoại di động đang đàm thoại, thiết bị điện hoặc loa.

Tránh đặt điện thoại S880 trong các môi trường có nhiệt độ cực hạn (thấp hơn -10°C hoặc cao hơn 50°C).

Không đặt điện thoại S880 trong môi trường ẩm ướt.

Không dùng các chất tẩy rửa hay dung môi để lau điện thoại S880. Chỉ cần lau màn hình điện thoại S880 bằng khăn ẩm và mềm không có xơ để lau sạch các dấu vân tay.