

## Declaration of Conformity

### Fellowes Manufacturing Company

Doncaster Road, Kirk Sandall  
Doncaster, South Yorkshire, DN31H England  
declares that the product  
Model PS-62C

conforms with the requirements of the Low Voltage Directive (73/23 EEC) and the Electromagnetic Compatibility Directive (89/336 EEC) and the following harmonized European Norms (EN Standards) and IEC Standards.

Safety: EN60950 'Information Technology Equipment'

EMC:	Standard
	EN 55014-2:1997+A1:2001
	IEC 61000-4-2:1995+A1:1998
	IEC 61000-4-4:1995
	IEC 61000-4-5:1995
	IEC 61000-4-6:1996
	IEC 61000-4-11:1995
	EN 55014-1:2000+A1:2001+A2:2001
	EN 61000-3-2:2000
	EN 61000-3-3:1995+A1:2001

Security Level
Section 7.2.2, category II
2 (Contact), 3 (Air)
2
2 (DM), 3 (CM)
2
Tables 1 & 2
Section 7.1 Table 1
Section 5

### Performance Criteria

See Details Below
B
B
B
A
C

Itasca, Illinois, USA  
02 October, 2004

*Mark J. Martin*  
Mark Martin

### Help Line

Australia	+ 1-800-33-11-77
Canada	+ 1-800-665-4339
México	+ 1-800-234-1185
United States	+ 1-800-955-0959

### Fellowes

Australia	+ 61-3-8336-9700
Benelux	+ 31-(0)-76-523-2090
Canada	+ 1-905-475-6320
Deutschland	+ 49-(0)-5131-49770
France	+ 33-(0)-1-30-06-86-80
Italia	+ 39-(0)-71-730041
Japan	+ 81-(0)-3-5496-2401
Korea	+ 82-(0)-2-3462-2884
Malaysia	+ 60-(0)-35122-1231
Polska	+ 48-(22)-771-47-40
Spain	+ 34-91-748-05-01
Singapore	+ 65-6221-3811
United Kingdom	+ 44-(0)-1302-836836
United States	+ 1-630-893-1600

# www.fellowes.com

**Fellowes**, 1789 Norwood Avenue Itasca, Illinois 60143-1095 630-893-1600 <http://www.fellowes.com>

Australia Benelux Canada France Deutschland Italia Japan Korea Polska Singapore United Kingdom



## PS-62C

Please read these instructions before use.  
Veuillez lire ces instructions avant utilisation.  
Lea estas instrucciones antes del uso.

Bitte lesen Sie diese Anleitungen sorgfältig, bevor Sie das Gerät benutzen.  
Prima dell'uso, si raccomanda di leggere questo manuale di istruzioni.

Gelieve deze instructies te lezen vóór gebruik.  
Läs dessa instruktioner före användningen.

Læs venligst denne vejledning før anvendelse.  
Lue nämä ohjeet ennen käyttöä.

Vennligst les nøye igjennom denne bruksanvisningen før bruk.  
Przed użyciem proszę przeczytać instrukcję.

Перед началом эксплуатации обязательно прочтите данную инструкцию.  
Παρακαλείσθε να διαβάσετε αυτές τις οδηγίες πριν χρησιμοποιήσετε το προϊόν.

Kullanmadan önce lütfen bu talimatları okuyun.

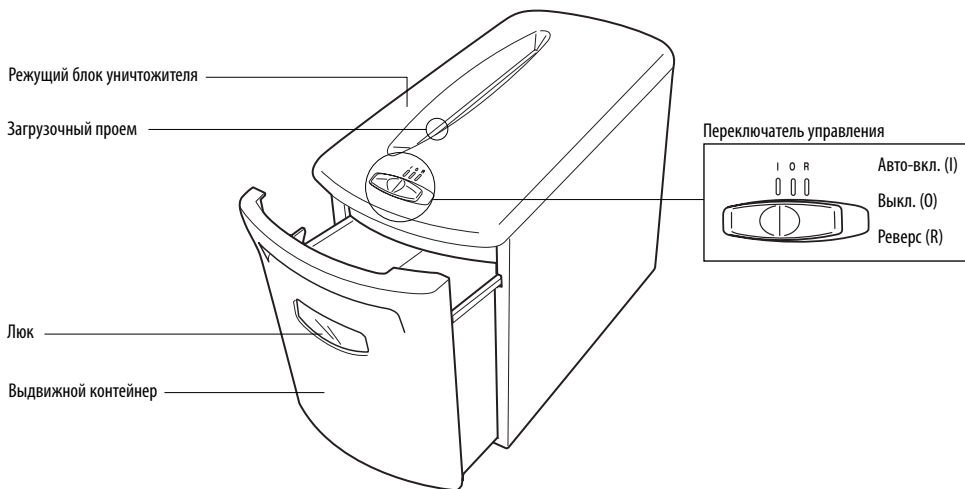
Před použitím si přečtěte tyto pokyny.

Pred použitím si prečítajte tieto pokyny.

Használat előtt kérjük, olvassa el az alábbi utasításokat.

Leia estas instruções antes da utilização.

Уничтожитель поставляется готовым к использованию. Вставьте мусорный мешок для простой утилизации.



## ВОЗМОЖНОСТИ

**Измельчает:** бумагу, кредитные карточки и скобки для степлера

**Не измельчает:** бесконечные формуляры, клейкие этикетки, диапозитивы, газеты, картон, скрепки для бумаги, ламинатный пластик или не указанные выше виды пластика

**Размер измельченных фрагментов бумаги:**

Нарезка на конфетти ..... 3,9 x 50 мм

### Максимальное

Число листов за один проход: (нарезка на конфетти).....	6*
Проходов в день.....	25-50
Карточек за один заход .....	1
Карт в день .....	10
Ширина бумаги .....	230 мм
Время непрерывной работы .....	10 минут

\*бумага А4 (70 г) при напряжении 220-240 вольт, 1,0 ампера; более плотная бумага, иное значение влажности или напряжения могут снизить производительность.

## ВАЖНЫЕ ПРАВИЛА ТЕХНИКИ БЕЗОПАСНОСТИ — Прочтите перед использованием!

### ⚠ ПРЕДУПРЕЖДЕНИЕ

- Не допускайте детей и животных к уничтожителю. Всегда отключайте прибор от сети, когда он не используется.
- Не допускайте случайного попадания посторонних предметов - перчаток, ювелирных изделий, одежды, волос и т. д. в загрузочные проемы уничтожителя. При попадании предмета в верхний проем переключите устройство в режим Реверс (R), чтобы извлечь предмет.
- Никогда не используйте аэрозоли, легковоспламеняющиеся вещества или нефтепродукты около уничтожителя. Не применяйте к уничтожителю сжатый воздух.
- Не используйте уничтожитель, если он поврежден или неисправен. Не открывайте режущий блок уничтожителя. Не устанавливайте около источника тепла или воды, или над ними.

### ⚠ ВНИМАНИЕ

- Не касайтесь открытых ножей под режущим блоком резки на конфетти.

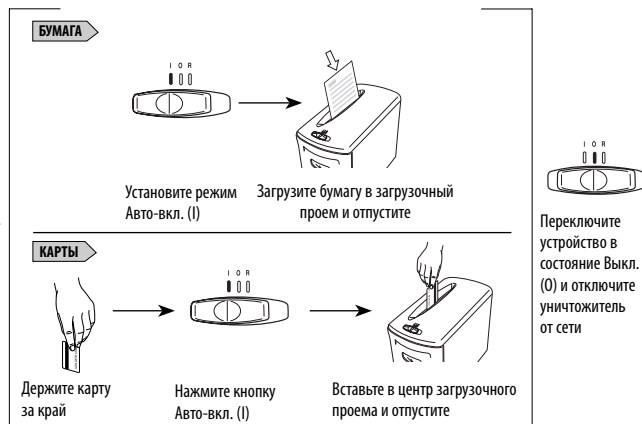


**Время непрерывной работы:** максимум 10 минут

**ПРИМЕЧАНИЕ:** после каждого прохода уничтожитель работает некоторое время вхолостую для очистки загрузочного проема. После непрерывной работы более 10 минут инициируется 20 минутный период охлаждения.



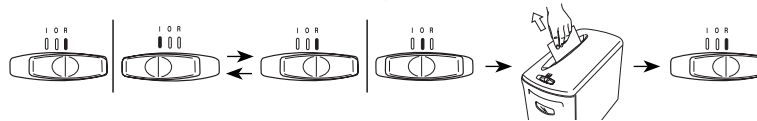
Установите переключатель в положение Выкл. (O) и включите уничтожитель в сеть



Переключите устройство в состояние Выкл. (O) и отключите уничтожитель от сети

## УСТРАНЕНИЕ НЕПОЛАДОК

**Застряла бумага:** переключите устройство в состояние Выкл. (O) и опустошите контейнер. Замените контейнер и выполните любые или все приведенные ниже процедуры.



Включите режим Реверса (R)

Медленно переключайте направление движения попеременно вперед - назад

Переключите устройство в состояние Выкл. (O) и отключите уничтожитель от сети

Аккуратно достаньте неразрезанную бумагу из загрузочного проема. Включите в сеть.

Включите режим Реверса (R)

**Режущий блок не запускается:**

Убедитесь, что аппарат подключен к сети

Убедитесь, что контейнер задвинут

Подождите 20 минут, чтобы остыл мотор

Выньте и опустошите контейнер

## ТЕХНИЧЕСКОЕ ОБСЛУЖИВАНИЕ

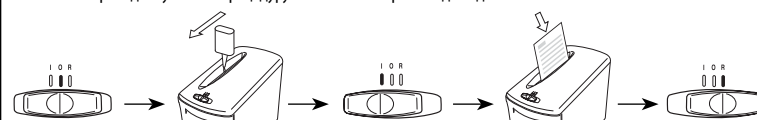
### Нарезка на конфетти:

Регулярно запускайте на одну минуту в обратном направлении

Смазывайте при заполнении контейнера или как только обнаружите, что:

- Снижается производительность
- Мотор звучит необычно, или уничтожитель прекратил работать

Выполните приведенную ниже процедуру смазки и повторите ее дважды.



Переключите устройство в состояние Выкл. (O)

\*Нанесите масло вдоль загрузочного проема

Установите режим Авто-вкл. (I)

Уничтожьте один лист

Включите режим Реверса (R) на 2-3 секунды

**⚠ ВНИМАНИЕ** \*Используйте только нераспыляемое растительное масло в упаковке с длинным наконечником, например Fellowes № 35250

## ГАРАНТИЯ

**ОГРАНИЧЕННАЯ ГАРАНТИЯ.** Компания Fellowes, Inc. ("Fellowes") гарантирует отсутствие дефектов материалов или производственных дефектов режущих ножей машины на протяжении 5 лет со дня покупки первоначальным покупателем. Fellowes гарантирует отсутствие дефектов материалов или производства остальных деталей машины на протяжении 1 года со дня покупки первым покупателем. Если в течение гарантийного срока будет обнаружен дефект какой-либо детали, Вы имеете право только и исключительно на ремонт или замену неисправной детали по выбору и за счет компании Fellowes. Данная гарантия не распространяется на случаи неправильной эксплуатации, неправильного обращения или несанкционированного ремонта. **ДЕЙСТВИЕ ЛЮБОЙ**

**ПОДРАЗУМЕВАЕМОЙ ГАРАНТИИ,** в том числе ГАРАНТИИ ТОВАРНОГО СОСТОЯНИЯ ИЛИ ПРИГОДНОСТИ ДЛЯ ИСПОЛЬЗОВАНИЯ В ОПРЕДЕЛЕННЫХ ЦЕЛЯХ, НАСТОЯЩИМ ДОКУМЕНТОМ ОГРАНИЧИВАЕТСЯ УКАЗАННЫМ ВЫШЕ СООТВЕТСТВУЮЩИМ ГАРАНТИЙНЫМ СРОКОМ. Компания Fellowes ни при каких условиях не несет ответственности за любой косвенный или случайный ущерб, связанный с данным изделием. Данная гарантия дает вам определенные юридические права. Продолжительность и условия данной гарантии действительны по всему миру, кроме тех стран, где местное законодательство может налагать иные ограничения или условия. Для получения более подробной информации или обслуживания по данной гарантии обратитесь к нам или к продавцу вашего издания.