

SONY

4-110-419-31(1)

IC Recording Media Memory Stick Micro™ (M2™)

Νάvod na obsluhu/Οδηγίες λειτουργίας/
Инструкция по пользованию/使用説明書/
사용설명서/تعليمات التشغيل

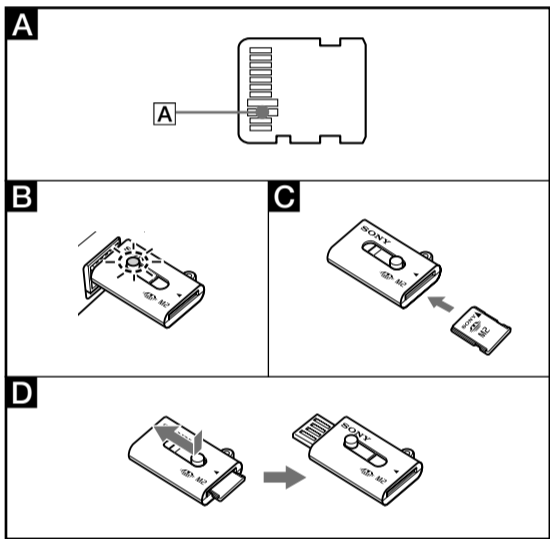


MS-A Series (with M2 USB Adaptor)

©2008 Sony Corporation Printed in Japan



http://www.sony.net/



Slovensky

Neč tento prístroj začnete používať, pozorne si prečítajte celý tento návod a uschovajte ho pre budúcu potrebu.

VÝSTRAHA

Abyste znížili riziko vzniku požiaru alebo úrazu elektrickým prúdom, nevystavujte zariadenie dažďu ani vlhkosti.

Pre zákazníkov v Európe

Liquidácia starých elektrických a elektronických zariadení (Plati v Európskej únii a ostatných európskych krajinách so zavedeným separovaným zberom)

Tento symbol na výrobku alebo obale znamená, že s výrobkom nemôže byť nakladané ako s domovým odpadom. Miesto toho je potrebné ho doručiť do vyhradeného zberného miesta na recykliáciu elektrozariadení. Tým, že zaistíte správne zneškodnenie, pomôžete zabrániť potenciálnemu negatívnemu vplyvu na životné prostredie a ľudské zdravie, ktoré by v opačnom prípade hrozilo pri nesprávnom uchovaní a tomto výrobkom. Recykliácia materiálov pomáha uchovávať prírodné zdroje. Pre získanie ďalších podrobných informácií o recykliácii tohoto výrobku kontaktujte prosím váš miestny alebo obecný úrad, miestnu službu pre zber domového odpadu alebo predajcu, kde ste výrobok zakúpili.

<Poznámka pre zákazníkov v krajinách podliehajúcich smerniciam EÚ>

Výrobcom tohto produktu je spoločnosť Sony Corporation, 1-7-1 Konan Minato-ku, Tokyó, 108-0075, Japonsko. Autorizovaným zástupcom pre smernicu pre elektromagnetickú kompatibilitu (EMC) a bezpečnosť produktov je spoločnosť Sony Deutschland GmbH, Hedelfinger Strasse 61, 70327 Stuttgart, Nemecko V prípade záležitostí týkajúcich sa servisu alebo záruky sa obracajte na adresy uvedené v samostatných dokumentoch týkajúcich sa servisu a záruky.

- Toto médium sa môže používať v zariadeniach kompatibilných s médiami Memory Stick Micro™ (M2™).
- Výrobcom tohto produktu sú inými produktmi nie je zaručená.
- Dodávaný adaptér USB pamäťovej karty M2 vám umožňuje používať média M2™ v počítači vybavenom otvorením pre USB, ktorým nemá otvor pre pamäťovú kartu Memory Stick™.
- * Z dôvodu rozličných súprav čipov nie všetky výrobky vybavené konektormi USB dokážu navzájom komunikovať.

Podrobnosti o používaní s kompatibilnými produktmi nájdete v návode na použitie tohto produktu alebo na webovej adrese uvedenej nižšie.

- Tento adaptér je kompatibilný s médiami M2™ a jeho funkčnosť bola otestovaná s pomocou média M2™ spoločnosti Sony s kapacitou až do **8 GB** (od mája 2008).
- Výrobky kompatibilné s výrobkami kompatibilnými s médiami M2™ môžete nájsť na nižšie uvedenej stránke URL.
- Aby ste mohli toto médium použiť v produktoch kompatibilných s Memory Stick PRO Duo™, použite adaptér „MSAC-MMD“ veľkosti Memory Stick Micro™ (M2™) Duo (predáva sa samostatne).
- Aby ste mohli toto médium použiť v produktoch kompatibilných s Memory Stick PRO™, použite adaptér „MSAC-MMS“ Standardnej veľkosti Memory Stick Micro™ (M2™) (predáva sa samostatne).

- Toto médium podporuje technológiu ochrany obsahu s názvom MagicGate™ vyvinutú spoločnosťou Sony. Funkcia ochrany obsahu médií Memory Stick Micro™ je rovnaká ako v prípade médií Memory Stick PRO™. Pred použitím overte, či je vaše zariadenie kompatibilné s funkciou ochrany obsahu médií Memory Stick PRO™.
- * Tento adaptér nepodporuje technológiu ochrany obsahu MagicGate™.
- Zákon o autorských právach zakazuje neoprávnené používanie nahrávok.
- Toto médium je pred odoslaním sformátované. Ak chcete preformátovať toto médium, použite kompatibilný produkt Memory Stick Micro™. Podrobnosti nájdete v návode na použitie produktu alebo v centre podpory zákazníkov. Na naformátovanie tohto média vo vašom počítači používajte softvér „Memory Stick Formatter“. Aplikáciu „Memory Stick Formatter“ môžete prevziať na nižšie uvedenej adrese URL.
- Služba „Memory Stick File Rescue Service“ (služba záchranu súborov na karte Memory Stick) je služba, ktorá obnovuje dáta z rôznych typov médií Sony Memory Stick™. Ďalšie informácie získate na adrese URL nižšie. **http://www.sony.net/memorystick/supporte**
- * Toto zariadenie nepodporuje obnovu dát pre chránený obsah, dáta hier a súbory AVCHD.
- * Vezmite, prosím, na vedomie, že nie všetka dáta je možné obnoviť.

Bezpečnostné opatrenia pri používaní

VAROVANIE

• **CHRAŤE PRED DEVTMI, ABY NEMOHLI DÓJSŤ K PREHLTNUTIU.**

• **TOTO MÉDIUM NEVLADÁTE PRIAMO DO ŽIADNEJ INEJ ZÁSUVKY NA PAMÄTOVÚ KARTU.**

- Konektorov **A** sa nedotýkajte rukami ani kovovými predmetmi. (obrázok **A**)
- Dávajte pozor, aby ste jednotku neposkodili úderom, ohýbaním, pustením na zem alebo natúčením.
- Nepokúšajte sa jednotku rozobrať alebo prestavovať.
- Jednotku nepoužívajte ani neskladujte na nasledujúcich miestach:
 - kde nie sú dodržané odporúčané prevádzkové podmienky.
 - (vo vnútri vozidla v lete alebo na silnom slnečnom svetle/na priamom slnečnom svetle/v blízkosti kúrenia, atď.)
 - na vlhkých alebo korozívnych miestach
- Dávajte pozor, aby sa do termínálu alebo otvoru pre médium M2™ tohto adaptéra nedostala špina, prach alebo iné cudzie predmety.
- Zasuňte médium M2™ do adaptéra podľa návodov na obrázku **C**. Pri nevhodnom vložení nemusí médium M2™ správne fungovať. Nezaväzujte médium M2™ príliš hlbok.
- **Pred použitím skontrolujte správny smer vkladania.**
- Výstupok pre priporenie remienka na tomto USB adaptéri môže prekážať v prístup k ďalšiemu portu USB na počítači, kde sú dva tesne susediace porty. Ak je to prípad vášho počítača, pripojte USB adaptér do portu USB, kde nebude prekážať v pripojení ďalších zariadení.
- Nepoužívajte súčasne viac než jeden adaptér M2 USB.
- Odporúčame, aby ste si urobili zložnú kopiu importovaných dát.

Spoločnosť Sony nie je zodpovedná za poškodenie alebo stratu nahraných dát.

- Nahraň dáta môžu byť poškodené alebo stratené v nasledujúcich situáciách:
 - Ak odstránite médium M2™ alebo tento adaptér USB alebo ak vypnete počítač počas čítania, zapisovania alebo formátovania alebo v čase, keď indikátor blíká (obrázok **B**).
 - Ak použijete médium M2™ alebo tento adaptér USB na miestach vystavených pôsobeniu statickej elektriny alebo elektronického šumu.
 - Ak je médium M2™ alebo tento adaptér USB používaný iným spôsobom, ako je zobrazené.

- Pri odčapíaní tohto adaptéra od počítača držte adaptér za hlavné telo.

Používanie adaptéra M2 USB

Prevádzkové prostredie

Na používanie sa odporúčajú nasledujúce prostredia.

Pre používateľov systému Windows
Operačný systém: Microsoft Windows 2000 Service Pack 4 alebo novší/Windows XP Service Pack 2 alebo novší/Windows Vista

Port USB: štandardné vybavenie

Pre používateľov operačného systému Mac
Operačný systém: Mac OS X v10.2 alebo novší

- Port USB: štandardné vybavenie
- Funkčnosť nie je zaručená na všetkých počítačoch s odporúčaným prostredím.
- Vyššie uvedené operačné systémy musia byť pri odostelení z továrne nainštalované na počítači.

- Pri súčasnom používaní iného zariadenia USB (výrobok nie je súčasťou štandardného balíka PC) a tohto adaptéra USB nie je funkčnosť zaručená.
- Ak sú toto médium a adaptér USB pripojené k rozbočovaciu USB, funkčnosť nie je zaručená.

- Pripojenie USB nemusí byť po opätovnom spustení počítača z režimu prerusit/pokračovať alebo z funkcie spätného nabovania.
- Tento adaptér je kompatibilný s pripojením USB 2.0.

Pripojenie adaptéra M2 USB k počítaču

Tento adaptér pracuje so štandardným ovládacím vybavením operačného systému. Adaptér USB sa dá jednoducho pripojiť k portu USB použijť ako vymeniteľnú jednotku.

Pri pripájaní adaptéra postupujte podľa nasledujúcich krokov.

- Do adaptéra vložte médium M2™.
- USB konektor predžite stlačením a posunutím tlačidla na USB adaptéri M2. (obrázok **B**)

- Pre používateľov systému Windows**
- Adaptor pripojte k portu USB počítača.
- Otvorte prístupník „My Computer“ (Tento počítač) (v systéme Windows Vista je to prístupník „Computer“ (Počítač)).
- Skontrolujte, či sa zobrazila ikona „Removable Drive (X:)“ (Vymeniteľný disk).
- Písmeno označujúce túto jednotku (X:) sa na rozličných počítačoch líši.

Pre používateľov operačného systému Mac

- Pripojenie je dokončené, keď sa na pracovnej ploche zobrazí ikona disku adaptéra.
 - Ikona disku adaptéra USB sa na pracovnej ploche nezobrazí, ak nie je v adaptéri USB žiadne médium M2™.
 - Keď sa nezobrazí ikona vymeniteľného disku, odpojte všetky iné zariadenia USB alebo vypnite počítač a znovu ho naštartujte.

Odpojenie adaptéra M2 USB od počítača

Pre používateľov systému Windows

- Presvedčte sa, že indikátor adaptéra USB neblíkajú.
- Odpojte adaptér USB.

Pre používateľov operačného systému Mac

- Presvedčte sa, že indikátor adaptéra USB neblíkajú.
- Presuňte ikonu disku adaptéra USB na ikonu odpadového koša, čím túto jednotku odstránite z počítača.

Podrobnosti o používaní v príručke na používanie počítača alebo operačného systému.

Stav indikátora

(Po pripojení adaptéra USB do portu USB počítača.)

- Nesvieti médium M2™ nie je pripojené
- Svieti: médium M2™ je pripojené
- Blíkajú: médium a adaptér USB sa pripájajú k počítaču

Médium M2™


- Kapacita sa skladá zo skutočnej použiteľnej kapacity a systémových súborov. Pozrite si popis na vlozenej karte.
- Prevádzkové napätie od 1,7 V do 1,95 V a od 2,7 V do 3,6 V
- Prevádzkové prostredie od -25 °C do +85 °C (bez kondenzácie)
- Rozmery (š × d × t) približne 12,5 × 15 × 1,2 mm
- Hmotnosť približne 1 g



Adaptér M2 USB

MSAC-UAM2

- Zhranenie: vysoko rýchlostné Hi-Speed USB (USB 2.0)
- Rozmery (š × v × h) približne 20 × 7,75 × 33,5 mm (vrátane vyčnievajúcich častí)
- Hmotnosť približne 4,3 g (bez média M2™)
- Hmotnosť Prevádzkové prostredie od 0 °C do 40 °C
- Teplota od 20 °C do 80 °C (bez kondenzácie)
- Vlhkosť Remienok na zápästie (1).
- Dodané položky Súprava vytlačenej dokumentácie

Vzhľad a technické údaje sa môžu zmeniť bez predchádzajúceho upozornenia.

Memory Stick™, Memory Stick PRO™, Memory Stick PRO Duo™, Memory Stick Micro™, M2™, MagicGate™, M2™ a  sú ochranné známky spoločnosti Sony Corporation.

- Microsoft, Windows a Windows Vista sú registrované ochranné známky alebo ochranné známky spoločnosti Microsoft Corporation v Spojených štátoch amerických a v ďalších krajinách.
- Macintosh a Mac OS sú ochranné známky spoločnosti Apple Inc. v Spojených štátoch amerických a v ďalších krajinách.
- Názvy systémov a výrobkov v tomto návode na používanie sú ochrannými známkami alebo registrovanými ochrannými značkami spoločností, ktoré ich vyvinuli. Symboly  a  nie sú v tejto príručke uvedené v každom prípade.

Ελληνικά

Πριν θέσετε σε Λειτουργία αυτήν τη μονάδα, διαβάστε προσεκτικά το παρόν εγχειρίδιο και κρατήστε τη για μελλοντική αναφορά.

ΠΡΟΕΙΔΟΠΟΙΗΣΗ

Για να περιορίσετε τον κίνδυνο πυρκαγιάς ή ηλεκτροπληξίας, μην εκθέσετε τη μονάδα στη βροχή ή σε υγρασία.

Για πελάτες στην Ευρώπη

Αποκομιδή Παλαιού Ηλεκτρικού & Ηλεκτρονικού Εξοπλισμού (Ισχύει στην Ευρωπαϊκή Ένωση και άλλες Ευρωπαϊκές χώρες με ξεχωριστά συστήματα συλλογής)
Το σύμβολο αυτό επάνω στο προϊόν ή στη συσκευασία του σημαίνει ότι το προϊόν δεν πρέπει να πεταχτεί μαζί με τα οικιακά απορρίμματα αλλά πρέπει να παραδοθεί σε ένα κατάλληλο σημείο συλλογής ηλεκτρολογικού και ηλεκτρονικού υλικού προς ανακύκλωση. Με το να βεβαιωθείτε ότι το προϊόν πετάχτηκε σωστά, βοηθάτε στην πρόληψη πιθανών αρνητικών επιπτώσεων στο περιβάλλον και την υγεία. Η ανακύκλωση των υλικών θα βοηθήσει στην εξοικονόμηση φυσικών πόρων. Για περισσότερες πληροφορίες σχετικά με την ανακύκλωση αυτού του προϊόντος, παρακαλούμε επικοινωνήστε με τις υπηρεσίες καθαριότητας του δήμου σας ή το κατάστημα όπου αγοράσάτε το προϊόν.

< Σημείωση για τους πελάτες στις χώρες που ισχύουν οι οδηγίες της Ε.Ε. >
Ο κατασκευαστής αυτού του προϊόντος είναι η Sony Corporation, 1-7-1 Konan Minato-ku, Tokyó, 108-0075 Japan. Ο Εξουσιοδοτημένος Αντιπρόσωπος σχετικά με την ηλεκτρομαγνητική συμβατότητα και την ασφάλεια του προϊόντος είναι η Sony Deutschland GmbH, Hedelfinger Strasse 61, 70327 Stuttgart, Germany. Για οποιοδήποτε θέμα που αφορά στη συντήρηση ή στην εγγύηση, ανατρέξτε στις διευθύνσεις που παρέχονται στα ξεχωριστά έγγραφα συντήρησης ή εγγύησης.

- Αυτό το αποθηκεύσιμο μέσο μπορεί να χρησιμοποιηθεί με προϊόντα συμβατά με Memory Stick Micro™ (M2™).
- Δεν παρέχεται εγγύηση για τη σωστή λειτουργία με όλα τα άλλα προϊόντα.
- Ο παρεχόμενος προσαρμογέας USB M2 σας επιτρέπει να χρησιμοποιείτε ένα μέσο M2™ σε υπολογιστές εξοπλισμένους με υποδοχή USB και χωρίς υποδοχή Memory Stick™.
- * Δεν επικοινωνούν όλα τα προϊόντα με υποδοχή USB μεταξύ τους λόγω παραλλαγών čhips.

- Αυτό το αποθηκεύσιμο μέσο μπορεί να χρησιμοποιηθεί με προϊόντα συμβατά με Memory Stick Micro™ (M2™).
- Δεν παρέχεται εγγύηση για τη σωστή λειτουργία με όλα τα άλλα προϊόντα.
- Ο παρεχόμενος προσαρμογέας USB M2 σας επιτρέπει να χρησιμοποιείτε ένα μέσο M2™ σε υπολογιστές εξοπλισμένους με υποδοχή USB και χωρίς υποδοχή Memory Stick™.
- * Δεν επικοινωνούν όλα τα προϊόντα με υποδοχή USB μεταξύ τους λόγω παραλλαγών čhips.

Για λεπτομέρειες σχετικά με τις λειτουργίες σε συνδυασμό με συμβατά προϊόντα, ανατρέξτε στο εγχειρίδιο οδηγιών του προϊόντος ή στην παρακάτω διεύθυνση URL.

- Αυτός ο προσαρμογέας είναι ένα μέσο συμβατό με M2™ και η λειτουργία του έχει ελεγχθεί με ένα μέσο Sony M2™ τον **B GB** (Από τον Μάιο 2008)
- Ελεγξτε την παρακάτω διεύθυνση URL για προϊόντα συμβατά με προϊόντα που είναι συμβατά με μέσο M2™.
- Χρησιμοποιήστε το προσαρμογικό "MSAC-MMD" για Memory Stick Micro™ (M2™) μεγέθους Duo (πωλείται χωριστά) για χρήση αυτού του μέσου σε προϊόντα συμβατά με Memory Stick PRO Duo™.
- Χρησιμοποιήστε το προσαρμογικό "MSAC-MMS" για Memory Stick Micro™ (M2™) τυπικού μεγέθους (πωλείται χωριστά) για χρήση αυτού του μέσου σε προϊόντα συμβατά με Memory Stick PRO™.
- Αυτό το μέσο υποστηρίζει την τεχνολογία προστασίας περιεχομένου MagicGate™.
- Αυτό το μέσο υποστηρίζει την τεχνολογία προστασίας περιεχομένου στο μέσο Memory Stick Micro™ είναι το ίδιο με το περιεχόμενο στο μέσο Memory Stick PRO™. Επιβεβαιώστε ότι το προϊόν σας είναι συμβατό με τη λειτουργία προστασίας περιεχομένου σε μέσο Memory Stick PRO™ πριν τη χρήση.
 - * Αυτός ο προσαρμογέας δεν υποστηρίζει την τεχνολογία προστασίας περιεχομένου MagicGate™.
- Η υπηρεσία περί πνευματικών δικαιωμάτων απαγορεύει τη μη εξουσιοδοτημένη χρήση εγγράφων.
- Αυτό το αποθηκεύσιμο μέσο έχει διαμορφωθεί πριν από την διάθεσή του στην αγορά. Για να διαμορφώσετε ξανά αυτό το αποθηκεύσιμο μέσο, χρησιμοποιήστε ένα προϊόν συμβατό με Memory Stick Micro™. Για λεπτομέρειες, ανατρέξτε στο εγχειρίδιο οδηγιών του προϊόντος ή το κέντρο υποστήριξης. Για να διαμορφώσετε αυτό το μέσο στον υπολογιστή, χρησιμοποιήστε το λογισμικό "Memory Stick Formatter". Μεταβείτε στη διεύθυνση URL που αναφέρεται παρακάτω για να λάβετε το λογισμικό "Memory Stick Formatter".
- Η υπηρεσία "Memory Stick File Rescue Service" είναι μια υπηρεσία για την ανάκτηση δεδομένων από διαφορούς τύπους αποθηκευτικών μέσων Sony Memory Stick™. Για περισσότερες πληροφορίες ανατρέξτε στην παρακάτω διεύθυνση URL **http://www.sony.net/memorystick/supporte**
- * Αυτή η υπηρεσία δεν υποστηρίζει ανάκτηση δεδομένων για αρχεία με προστασία περιεχομένου, δεδομένα παιχνιδιών και αρχεία AVCHD.
- * Σημειώστε ότι ίσως δεν είναι δυνατό να ανακτηθούν όλα τα δεδομένα.

Προφυλάξεις κατά τη χρήση

ΠΡΟΕΙΔΟΠΟΙΗΣΗ

• **ΚΡΑΤΗΣΤΕ ΤΟ ΜΑΚΡΙΑ ΑΠΟ ΠΑΙΔΙΑ ΓΙΑ ΑΠΟΦΥΓΗ ΚΑΤΑΠΟΗΣΗΣ.**

• **ΜΗΝ ΕΙΣΑΓΕΤΕ ΑΥΤΟ ΤΟ ΜΕΣΟ ΑΠΕΥΘΕΙΑΣ ΣΕ ΜΗ ΣΥΜΒΑΤΗ ΥΠΟΔΟΧΗ ΚΑΡΤΑΣ ΜΝΗΜΗΣ.**

- Μην αγγίζετε τον ακροδέκτη **A** με το χέρι σας ή με μεταλλικό αντικείμενο. (obrázok **A**)
- Μην χτυπάτε, λυγίσετε, ρίχνετε ή βρέχετε αυτή τη μονάδα.
- Μην προσπαθήσετε να αποσυναρμολογήσετε ή να κάνετε μετατροπές στη μονάδα.
- Μην χρησιμοποιείτε ή αποθηκεύετε αυτή τη μονάδα στις ακόλουθες τοποθεσίες:
 - Σε σημεία που βρίσκονται εκτός του εύρους των προτεινόμενων συνθηκών λειτουργίας.
 - (Μέσα σε κλειστό αυτοκίνητο κατά τους θερινούς μήνες ή σε έντονη ηλιοφάνεια / άμεση έκθεση στον ήλιο / κοντά σε καλοριφέρ κλπ.)
 - Υγρές τοποθεσίες ή τοποθεσίες που προκαλούν διάβρωση.
- Προσέξτε μην εισάγετε βρομιά, σκόνη ή άλλο ξένο σώμα μέσα στο τερματικό ή την υποδοχή του μέσου M2™ του προσαρμογέα.
- Εισάγετε το μέσο M2™ στον προσαρμογέα άνω φαίνεται στην εικόνα **C**. Το μέσο M2™ ενδέχεται να μην λειτουργεί κανονικά εάν δεν εισαχθεί κανονικά. Μην εισάγετε το μέσο M2™ σε μεγάλο βάθος.
- **Επιβεβαιώστε ότι ο προσανατολισμός και η τοποθέτηση είναι σωστά πριν από τη χρήση.**
- Η προέξοχη για την προάφηση του λογότυπο σε αυτόν τον προσαρμογέα USB μπορεί να παρεμποδίσει κάποια άλλα θύρα USB σε υπολογιστές που έχουν δύο γειτονικές θύρες.
- Εάν συμβεί κάτι τέτοιο στον υπολογιστή σας, μετακινήστε τον προσαρμογέα USB στη θύρα USB όπου η προέξοχη δεν θα παρεμποδίσει τη σύνδεση άλλων συσκευών.
- Μην χρησιμοποιείτε περισσότερους από έναν προσαρμογείς USB M2 ταυτόχρονα.
- Συναίστατε η δημιουργία εφεδρικών αντιγράφων των σημαντικών δεδομένων.

Η Sony δεν ευθύνεται για την καταστροφή ή την απώλεια δεδομένων που έχει εγγραφεί.

- Τα δεδομένα που εγγράφονται ενδέχεται να καταστραφούν ή να χαθούν στις παρακάτω περιπτώσεις:
 - Εάν ελάγετε το μέσο M2™ ή τον προσαρμογέα USB, ή απεργονοποιήσετε τον υπολογιστή κατά την ανάγνωση, εγγραφή ή διαμόρφωση, ή ενώ η λυχνία πρόβασης αναβοβήγνει (εικόνα **B**).
 - Εάν χρησιμοποιείτε το μέσο M2™ ή τον προσαρμογέα USB σε τοποθεσίες με στατικό ηλεκτρισμό ή ηλεκτρικό θόρυβο.
 - Εάν το μέσο M2™ ή ο προσαρμογέας χρησιμοποιείται με άλλο τρόπο από αυτόν της εικόνας.
- Κρατήστε το κύριο σώμα του προσαρμογέα για να τον αφαιρέσετε από τον υπολογιστή.

Χρησιμοποιώντας τον προσαρμογέα USB M2

Περβάλλον λειτουργίας

Το παρακάτω περιβάλλον συνιστάται για χρήση.

Για χρήστες Windows

Λειτουργικό σύστημα: Microsoft Windows 2000 Service Pack 4 ή νεότερο/Windows XP Service Pack 2 ή νεότερο/Windows Vista

Θύρα USB: Βασικός εξοπλισμός

Για χρήστες Mac OS

Λειτουργικό σύστημα: Mac OS X v10.2 ή νεότερο

- Βασικός εξοπλισμός
- Δεν παρέχεται εγγύηση λειτουργίας για όλους τους υπολογιστές με το συνιστούμενο περιβάλλον.
- Τα παραπάνω λειτουργικά συστήματα πρέπει να εγκατασταθούν στον υπολογιστή κατά την αποστολή από το εργοστάσιο.
- Δεν παρέχεται εγγύηση λειτουργία κατά τη χρήση άλλης συσκευής USB (το προϊόν δεν περιλαμβάνεται σε βασικό πακέτο PC) παράλληλα με τον προσαρμογέα USB.
- Δεν παρέχεται εγγύηση λειτουργίας εάν το μέσο και ο προσαρμογέας USB είναι συνδεδεμένα σε διανομή USB.
- Δεν είναι δυνατή η αποκατάσταση της σύνδεσης USB εάν ο υπολογιστής συνεχίζει μετά τη λειτουργία ανατολής/επιανεκκίνησης ή αναμνήσης.
- Ο προσαρμογέας είναι συμβατός με USB 2.0.

Σύνδεση προσαρμογέα USB M2 στον υπολογιστή
Ο προσαρμογέας λειτουργεί με το πρόγραμμα οδήγησης του βασικού εξοπλισμού του ηλεκτρονικού συστήματος. Ο προσαρμογέας USB μπορεί να χρησιμοποιηθεί "Αραιοποιημένος δίσκος" συνδεδυότας τον απλά στη θύρα USB. Συνδέστε τον προσαρμογέα σύμφωνα με τα ακόλουθα βήματα.

1. Εισάγετε το μέσο M2™ στον προσαρμογέα. (εικόνα **C**)
2. Σέρτε το κομμάτι του προσαρμογέα USB M2 παράλληλα το πιέετε προς τα κάτω για να επεκταίνετε τον προσαρμογέα USB. (εικόνα **D**)

Για χρήστες Windows

- Συνδέστε τον προσαρμογέα στη θύρα USB του υπολογιστή.
- Αναψέτε την επιλογή "Ο Υπολογιστής μου" ("Υπολογιστής" στα Windows Vista).
- Ελεγξτε ότι έχει εμφανιστεί ένας νέος "Αραιοποιημένος δίσκος (X:)".
 - Το γράμμα δίσκου (X) ποικίλλει ανάλογα με τον υπολογιστή.

Για χρήστες Mac OS

- Η σύνδεση ολοκληρώνεται όταν εμφανιστεί στην επιφάνεια εργασίας το εικονίδιο δίσκου του προσαρμογέα.
- Το εικονίδιο δίσκου του προσαρμογέα USB δεν θα εμφανιστεί στην επιφάνεια εργασίας εάν δεν υπάρχει μέσο M2™ μέσα στον προσαρμογέα USB.
- Όταν δεν εμφανίζεται το εικονίδιο του αφοροποιημένου δίσκου, αποσυνδέστε κάθε άλλη συσκευή USB ή απεργονοποιήστε και επανεκκινήστε τον υπολογιστή.

Αφαίρεση προσαρμογέα USB M2 από τον υπολογιστή

Για χρήστες Windows

1. Επιβεβαιώστε ότι η λυχνία πρόβασης αυτού του προσαρμογέα USB δεν αναβοβήγνει.
2. Αφαιρέστε τον προσαρμογέα USB.

Για χρήστες Mac OS

1. Επιβεβαιώστε ότι η λυχνία πρόβασης αυτού του προσαρμογέα USB δεν αναβοβήγνει.
2. Μεταφέρετε το εικονίδιο δίσκου του προσαρμογέα USB στο εικονίδιο απορριμμάτων για να αφαιρέσετε τη μονάδα από τον υπολογιστή. Για λεπτομέρειες, ανατρέξτε στις οδηγίες λειτουργίας του υπολογιστή ή του λειτουργικού συστήματος.

Κατάσταση λυχνίας πρόβασης (Όταν εισαχθεί ο προσαρμογέας USB στη θύρα USB του υπολογιστή.)

Δεν αναβεί: δεν έχει εισαχθεί το μέσο M2™
Αναμνή: έχει εισαχθεί το μέσο M2™
Αναβοβήγνει: το μέσο και ο προσαρμογέας USB έχουν πρόβαση στον υπολογιστή

Μέσο M2™

Η χρηρητικότητα αποτελείται από την καθαριή χρηρητικότητά που μπορεί να χρησιμοποιηθεί και από αρχεία συστήματος. Ανατρέξτε στις περιγραφές πάνω στην ένθετη κάρτα.

Τύπος λειτουργίας	1,7 V έως 1,95 V και 2,7 V έως 3,6 V
Περβάλλον λειτουργίας	-25 °C έως +85 °C (χωρίς συμπύκνωση)
Διαστάσεις (Π × Μ × Β)	Περίπου 12,5 × 15 × 1,2 mm
Μόζα	Περίπου 1 g

Προσαρμογέας USB M2

MSAC-UAM2

Διαστάσεις:	USB υψηλής ταχύτητας (USB 2.0)
(Πλάτος × ύψος × βάθος)	Περίπου 20 × 7,75 × 33,5 mm
Μόζα	(μη περιλαμβανομένων των τμημάτων προβολής)
Μόζα	Περίπου 4,3 g (δεν συμπεριλαμβάνεται το μέσο M2™)

Περβάλλον λειτουργίας	0 °C
-----------------------	------

