

BRAUN

3105



InterFace

Type 5 447



Braun Infoline

English 4, 23, 30

Polski 6, 23, 30

Český 8, 24, 30

Magyar 10, 25, 30

Türkçe 12, 30

Русский 14, 26, 30

Українська 16, 27, 30

عربي 19, 28, 30

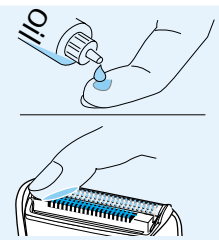
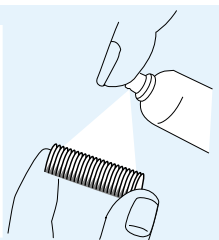
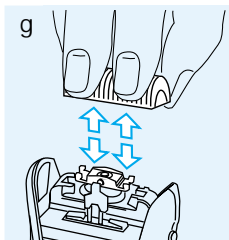
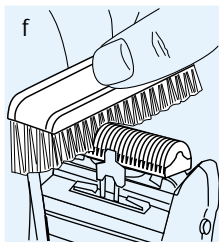
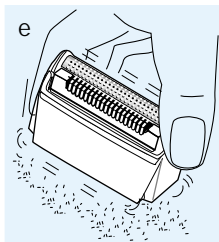
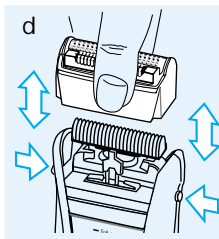
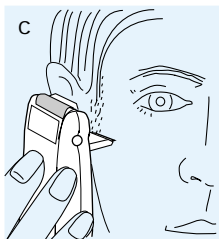
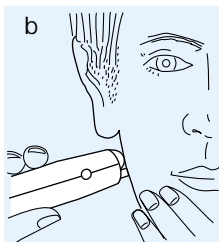
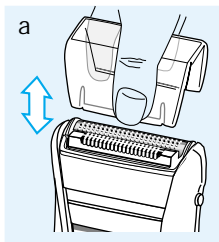
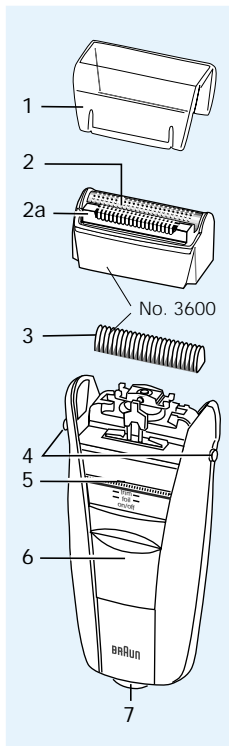
فارسی 22, 29, 30



Türkiye'deki Tüketici Danışma Servisi:
0 800 261 19 53

Internet:

www.braun.com



Русский

Наши изделия изготовлены в соответствии с самыми высокими стандартами качества, функциональности и дизайна. Мы надеемся, что Вы будете удовлетворены Вашим новым электроприбором Braun.

Предостережение

- Не следует пользоваться электробритвой в непосредственной близости к воде или над заполненными водой емкостями (например ваннами, умывальниками и т.п.).
- Периодически проверяйте шнур электропитания на повреждения и заменяйте его в случае необходимости.
- Не следует наматывать шнур электропитания на прибор.

1 Описание

- | | |
|-----------------------------------------|--------------------------------------|
| 1 Колпачок, защищающий бритвенную сетку | 4 Кнопка для снятия бритвенной сетки |
| 2 Бритвенная сетка | 5 Откидной триммер для длинных волос |
| 2a Плавающий триммер (подрезатель) | 6 Переключатель |
| 3 Режущий блок | 7 Розеточная часть бритвы |

Технические характеристики

- Мощность: 3 Ватт
- Диапазон напряжений: 100–240 В \approx / 50 или 60 Гц (автоматическая адаптация)

2 Бритье

Положения переключателя

off = Выключено

on = Комбинированное бритье (одновременное использование плавающего триммера и бреющей сетки). Плавающий триммер позволяет сбривать 3-дневную щетину и длинные «проблемные волосы», затем бреющая сетка тщательно и начисто завершает бритье (b).

foil = Бритье только бреющей сеткой (для бритья в труднодоступных местах, например под носом).

trim = Включение откидного триммера, предназначенного для подстригания длинных волос (для подравнивания волос на висках, усов и бороды) (c).

Рекомендации по оптимизации бритья

- Мы рекомендуем Вам бриться перед умыванием, так как кожа имеет склонность слегка распухать после намочения.
- В процессе бритья следует держать бритву под прямым углом (90°) к коже.
- При бритье слегка натягивайте кожу и брейтесь в направлении против роста волос.
- Для того, чтобы поддерживать характеристики бритья на оптимальном уровне, Вы должны осуществлять замену бреющей сетки и режущего блока каждые полтора года или когда эти детали изнашиваются.

3 Сохраняйте Вашу бритву в хорошем состоянии

3.1 Чистка

- После бритья выключите электробритву. Нажмите кнопку для снятия бритвенной сетки, снимите бритвенную сетку (d) и слегка постучите ей по плоской поверхности (e).
- Затем тщательно почистите режущий блок щеточкой (f). Каждые четыре недели чистите режущий блок чистящими средствами фирмы Braun (g).
- Не рекомендуется чистить бритвенную сетку щеточкой.
- Если у Вас очень сухая кожа и Вы хотите сократить время бритья, то Вы должны нанести каплю масла для швейных машин на плавающий триммер и бритвенную сетку (g).

3.2 Замена бреющих частей

- Бритвенная сетка и режущий блок являются высокоточными выполненными деталями, которые могут со временем изнашиваться. Регулярная замена этих частей каждые полтора года или когда эти детали изнашиваются обеспечит Вам тщательное, комфортное и быстрое бритье, которое Вы и ожидаете от электробритвы Braun. (Бритвенная сетка и режущий блок имеют No 3600.)
- Нажмите кнопку для снятия бритвенной сетки, снимите бритвенную сетку. Устанавливайте новую бритвенную сетку в правильном направлении до ее фиксации.
- Снимите режущий блок потянув его вверх (g). Установите новый режущий блок путем защелкивания на держателе.

В изделие могут быть внесены изменения без предварительного уведомления.



Данное изделие соответствует всем требуемым европейским и российским стандартам безопасности и гигиены.

Сетевая бритва

Сделано в Китае

БРАУН Электрик Ко, Braun Electric (Shanghai) Co., Ltd,
Lu Chun Road 475-495, Minhang, Shanghai 200240. P.R. of China

Poland

Gillette Poland S.A.,
Budynek Orion, I pietro,
ul. Domaniewska 41,
02-672 Warszawa,
☎ 548 88 88

Portugal

Gillette Portuguesa, Ltd.,
Braun Service,
Centro Empresarial
Torres da Lisboa,
Rua Tomás da Fonseca,
Torre G-9ºB,
1600 Lisboa,
☎ 17 22 00 63

Qatar

Al-Baker Trading Co.,
P.O. Box 9, Doha,
☎ 621 059

Réunion

Dindar Confort,
58, rue Maréchal Leclerc,
P.O. Box 12,
97400 St. Denis,
☎ 40 12 50

Romania

Tamisa Trading SRL,
Soseaua Pipera - Tunari
2C,
Comuna Voluntari 729941,
Judetul Ilfov,
☎ 1 49 083 60

Russia

Braun Russia
c/o Gillette Int.,
Paveletskaja sq. 2,
Bldg. 3, 8 Floor,
113054 Moscow,
☎ (095) 258 62 65

Saudi Arabia

Salem M. Bakhawain
Sons Co. Ltd.,
P.O. Box 743,
21421 Jeddah,
☎ 65 72 900

Schweiz/Suisse/Svizzera

Telion AG, Rütistrasse 26,
8952 Schlieren,
☎ 17 32 15 11

Singapore (Republic of)

Beste (S) Pte. Ltd.,
6 Tagore Drive,
03-04 Tagore
Industrial Building,
Singapore 787623,
☎ 4 552 24 22

Slovenia

Coming d. d.,
Slovenceva 024,
1000 Ljubljana,
☎ 386-01-560-40-00

Slovakia

Techno Servis Bratislava
spol. s.r.o.,
Bajzova 11/A,
82108 Bratislava,
☎ 7/55568161

**South Africa
(Republic of)**

Fixnet cc,
17B Allandale Office Park,
P.O. Box 5716,
Cnr Morkels and Le Roux
Street,
Johannesburg 1685,
Midrand,
☎ 11 315 9260/1

South Pacific

Woodward's Agencies,
39 Taylor's Rd., Kingston,
Norfolk Island, ☎ 24 05

St. Maarten

Ashoka,
P.O. Box 79,
Philipsburg,
Netherlands Antilles,
☎ 52 33 74

St. Thomas

Booichand's Ltd.,
31 Main Street,
P.O. Box 5667,
00803 St. Thomas,
US Virgin Islands,
☎ 340 776 0302

Suomi

Gillette Group Finland Oy/
Braun,
Niitykatu 8, PL 9,
02200 Espoo,
Asiakaspalvelu
0203 77877
Tekninen neuvonta
09-45 28 71

Sverige

Gillette Group Sverige AB,
Division Braun, Box 1056,
172 22 Sundbyberg,
☎ 020-21 33 21

Syria

Unisyria, P.O. Box 35002,
Damascus,
☎ 11 622 2881

Taiwan, R.O.C.

Audio & Electr.
Supplies Ltd.,
Brothers Bldg., 10th Floor,
85 Chung Shan N Rd.,
Sec. 1,
Taipei (104),
☎ 2 252 33 283

Thailand

Gillette Thailand Limited,
Ladkrabang Industrial
Estate, 109 Moo 4,
Chalongkrung Rd.,
Lamplatew Ladkrabang,
Bangkok 10520,
☎ 2 326 0380 3400