

BaByliss
PARIS

**DIGITAL
SENSOR**



Le sèche-cheveux **intelligent**


BaByliss Professional Expertise



DIGITAL
SENSOR



8.



4 X 75 mm

7.



6 X 90 mm

6.



Ø 130 mm

EAC

Фен для сушки
Производитель: BABYLISS - 99 Авеню Аристид Бриан - 92120, Монруж, Франция
Факс 33 (0) 1 46 56 47 52 - Сделано в Италия - Дата производства (неделя, год): см. на товаре

РУССКИЙ

Цифровой сенсор, умный фен от BaByliss

Предварительно ознакомьтесь с инструкциями по безопасности.

BaByliss создал умный фен, Цифровой сенсор. Искусно разработанный, он автоматически регулирует воздушный поток в зависимости от аксессуара. Чрезвычайно производительный, он создан для того, чтобы максимально улучшить результаты сушки и укладки в сочетании с бережным отношением к волосному стержню.

Его применение - простое и быстрое, с достижением результата равноценного профессиональной укладке в салоне.

Он обладает следующими техническими характеристиками:

МОЩНОСТЬ 2100 Вт,

DIRECT AIR FLOW

Равномерный воздушный поток, эффективный и очень мощный, для быстрой сушки волос.






HAIR PROTECT (1)

Сушка при 70°C для получения эффекта блестящих и уложенных волос.

DIGITAL SENSOR (2)

Автоматическое регулирование воздушного потока в зависимости от аксессуара для придания волосам совершенной формы.

EASY CONTROL (3)

- Простота использования 2 режимов: легкого  и интенсивного 
- Холодный воздух для фиксации прически 
- Клавиша ВКЛ ВЫКЛ (ON  /OFF )

SILENT'AIR (4)

Съемный фильтр в задней части с подавителем шумов для еще большего звукового комфорта.

МОТОР EC DIGITAL

Новое поколение моторов с чрезвычайно длительным сроком службы по сравнению с обычными фенами.





IONIC (5)

Отрицательные ионы, создаваемые феном, нейтрализуют статическое электричество, иногда присутствующее во время сушки. Они также увеличивают эффективность ухода за волосами без ополаскивания, придавая волосам дополнительную гладкость, мягкость и блеск.

ДИФFUЗОР 130 мм (6)

Он тщательно рассеивает воздушный поток для придания прическе объема. Его вогнутая форма не нарушает естественную упругость локонов, а 15 зубчиков создают красивый объем корней.

КОНЦЕНТРАТОР «STRAIGHTENING» 6 x 90 мм (7)

Он распределяет воздушный поток по густой пряди, имеющей ширину щетки, для профессионального долгосрочного выравнивания за рекордное время.

КОНЦЕНТРАТОР «STYLING» 4 x 75 мм (8)

Сочетая исключительную мощность двигателя, он позволяет получить очень быстрый и точный поток воздуха, для создания профессиональных причесок. Укладка безупречна и держится очень долго.

ПОДСУШИВАНИЕ

Промокните волосы полотенцем.

СУШКА

Для сушки волос используйте аппарат без концентратора и диффузора. Включите аппарат с помощью клавиши ВКЛ/ВЫКЛ (ON/OFF). Выберите по желанию легкий или интенсивный режим. Выполняйте круговые движения прибором для распределения воздуха по волосам.



ПРИДАНИЕ ФОРМЫ

Для придания формы используйте аксессуар, соответствующий желаемой прическе. Цифровой Сенсор снабжен датчиком, распознающим аксессуар, и автоматически регулирует мощность и качество воздушного потока в зависимости от желаемого эффекта:

Важно: следите за тем, чтобы концентратор и диффузор были установлены правильно.

- Для получения объема и естественных локонов





- Установите на аппарат диффузор.
- Выберите легкий режим .
- Расположите аппарат с установленным диффузором головкой вверх под кончики волос и выполняйте круговые движения снизу вверх для придания объема.
- Поток холодного воздуха фиксирует полученную форму для оптимального окончательного результата .

- Для осуществления профессионального выпрямления волос





6 x 90 mm

- Установите концентратор «выпрямление» 6 x 90 мм на аппарат.
- Выберите интенсивный режим .
- Начните с обработки нижних прядей, подняв остальные с помощью зажима.
- Расположите фен с установленным концентратором головкой вверх, и с помощью щетки распрямите прядь в направлении от корней до кончиков волос.
- Поток холодного воздуха фиксирует полученную форму для оптимального окончательного результата .

- Для выполнения профессионального выпрямления



4 x 75 mm

- Установите концентратор «выпрямление» 4 x 75 мм на аппарат.
- Выберите интенсивный режим .
- Установите фен с установленным концентратором перпендикулярно щетке и распрямите выбранную прядь в направлении от корней до кончиков волос. Завершите движение, выполнив особый акцент на кончиках для структурированного профессионального выпрямления.
- Поток холодного воздуха фиксирует полученную форму для оптимального окончательного результата .

УХОД

Для сохранения эффективности Вашего фена и продления срока службы двигателя рекомендуется регулярно очищать задний фильтр с помощью мягкой сухой щетки. Чтобы снять фильтр, просто слегка поверните его, а затем выньте.





İthalatçı Firma: Ertek Elektrikli Ev Aletleri San ve
Tic. A.Ş.
İstiklal Cad. Odakule İş Merkezi. Kat: 7/A 34430
Beyoğlu – İstanbul Tel: 0212 293 17 07
Kullanım Ömrü: 7 yıl





6500FRE
6500DEE
6500ESE
6500E

Fabriqué en Italie
Made in Italy

BABYLISS
99, Avenue Aristide Briand
92120 Montrouge - FRANCE

www.babyliss.com

