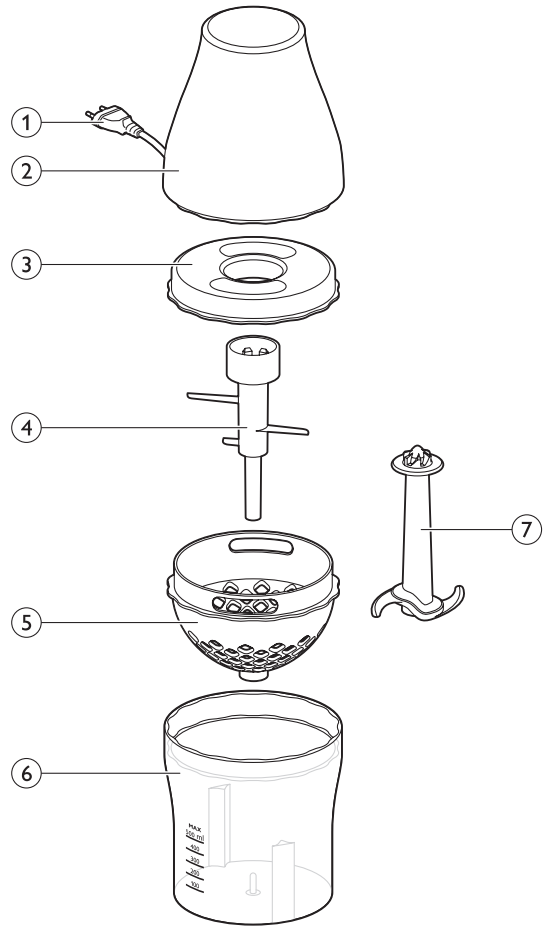



Always here to help you

Register your product and get support at
www.philips.com/welcome

Question?
Contact
Philips

HR2505



PHILIPS




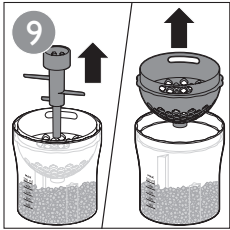
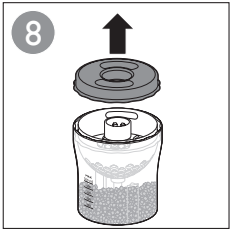
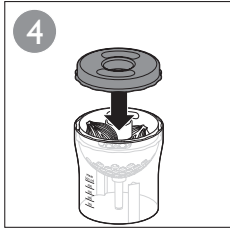

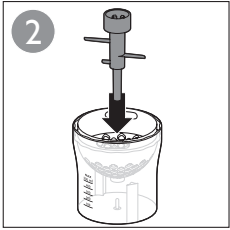
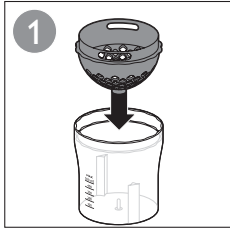

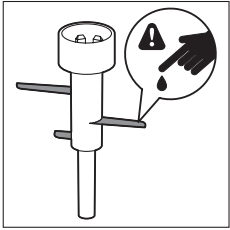
		kg (MAX)	⌚
		100 g	–
		100-150 g	–
		120 g	–
		100 g	–
		2 ×	–
		200 g	10-15 sec.
		100 g	10 sec.
		100-200 g	10-20 sec.
		250-300 g	10-20 sec.



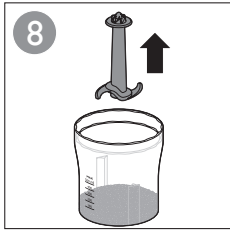
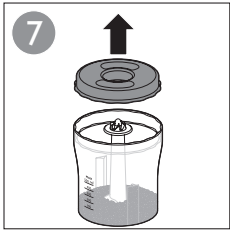

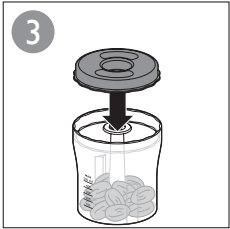

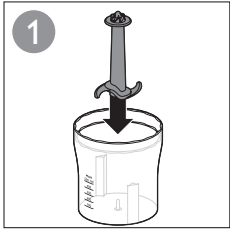
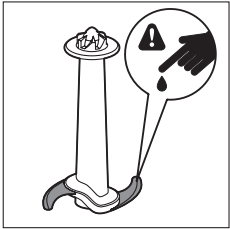
www.philips.com

100% recycled paper

4203.064.6376.1



	✗	✗	✓
	✓	✓	✓



Важные сведения о безопасности

Перед началом эксплуатации прибора внимательно ознакомьтесь с настоящим буклетом и сохраните его для дальнейшего использования в качестве справочного материала.

Опасно!

- Запрещается погружать блок электродвигателя в воду и другие жидкости, а также промывать его под струей воды. Для очистки блока электродвигателя используйте влажную ткань.

Предупреждение

- Перед подключением прибора убедитесь, что указанное на нем номинальное напряжение соответствует напряжению местной электросети.
- Не пользуйтесь прибором, если сетевой шнур, сетевая вилка или другие детали повреждены.
- В случае повреждения сетевого шнура его необходимо заменить. Чтобы обеспечить безопасную эксплуатацию прибора, заменяйте шнур только в авторизованном сервисном центре Philips или в сервисном центре с персоналом аналогичной квалификации.
- Лица с ограниченными физическими или интеллектуальными возможностями, а также лица с недостаточным опытом и знаниями могут пользоваться этим прибором только под присмотром или после получения инструкций по безопасному использованию прибора и при условии понимания потенциальных опасностей.
- Запрещается использование прибора детьми. Храните прибор и шнур в недоступном для детей месте.
- Не позволяйте детям играть с прибором.
- Соблюдайте осторожность при обращении с ножевым блоком. Будьте особенно осторожны при его извлечении из чаши, при очистке чаши, а также при извлечении продуктов из чаши. Режущие кромки ножей очень острые.
- В случае заедания одного из ножевых блоков отключите прибор, прежде чем извлечь продукты, препятствующие движению ножей.

Внимание!

- Запрещается пользоваться какими-либо принадлежностями или деталями от других производителей, не имеющих специальной рекомендации Philips. При использовании таких деталей гарантийные обязательства теряют силу.
- Используйте этот прибор только по назначению, как указано в руководстве пользователя.
- Прибор предназначен только для домашнего использования.
- Количество обрабатываемых продуктов и время работы прибора не должно превышать значения, указанные в таблице.
- Перед обработкой в блендере нарежьте крупные продукты небольшими кусочками (около 2 см).
- Не помещайте в чашу ингредиенты, если их температура выше 80 °С.
- Если ингредиенты прилипли к стенкам чаши, снимите блок электродвигателя и крышку.

Затем удалите ингредиенты лопаточкой или добавьте немного жидкости.

- Не следует непрерывно использовать прибор с установленными аксессуарами более 3 минут. Дайте прибору остыть в течение 15 минут, прежде чем продолжить использование.
- Запрещается использовать для очистки прибора губки с абразивным покрытием, абразивные чистящие средства или растворители типа бензина или ацетона.

Электромагнитные поля (ЭМП)

Этот прибор Philips соответствует всем применимым стандартам и нормам по воздействию электромагнитных полей.

Рецепты

Начинка для блинов

Примечание. Блюдо по этому рецепту можно приготовить с помощью стандартного ножевого блока.

Ингредиенты

- 130 г меда
- 100 г сливочного масла (комнатной температуры)

- 1 Охладите мед в холодильнике в течение нескольких часов.
- 2 В чашу измельчителя положите мед и сливочное масло (нарезанное кубиками 1,5 x 1,5 см).
- 3 Включите прибор и измельчайте ингредиенты в течение 5 секунд.

Утилизация

- Этот символ на изделии означает, что оно подпадает под действие Директивы ЕС 2012/19/ЕС. Узнайте о требованиях местного законодательства по отдельной утилизации электротехнических и электронных изделий. Следуйте правилам и не утилизируйте изделие вместе с бытовыми отходами. Правильная утилизация позволяет предотвратить возможные негативные последствия для окружающей среды и здоровья человека (Рис. 1).

Гарантия и поддержка

Для получения поддержки или информации посетите веб-сайт www.philips.com/support или ознакомьтесь с информацией на гарантийном талоне.

Измельчитель

Изготовитель: "Филипс Консьюмер Лайфстайл Б.В.", Туссендиепен 4, 9206 АД, Драхтен, Нидерланды

Импортер на территорию России и Таможенного Союза: ООО «Филипс», Российская Федерация, 123022 г. Москва, ул. Сергея Макеева, д.13, тел. +7 495 961-1111

220-240V, 50-60Hz, 500W

Для бытовых нужд

УКРАЇНСЬКА

Вступ

Вітаємо Вас із покупкою та ласкаво просимо до клубу Philips! Щоб у повній мірі скористатися підтримкою, яку пропонує компанія Philips, зареєструйте свій виріб на веб-сайті www.philips.com/welcome.

Загальний опис

- 1 Штепсель
- 2 Блок двигуна
- 3 Кришка
- 4 Ріжучий блок подрібнювача цибулі
- 5 Кошик
- 6 Чаша
- 7 Звичайний ріжучий блок

Важлива інформація з техніки безпеки

Уважно прочитайте цю важливу інформацію перед початком користування пристроєм та зберігайте його для довідки в подальшому.