

BORK

ВЕНТИЛЯТОР P602

РУКОВОДСТВО ПО ЭКСПЛУАТАЦИИ

РУКОВОДСТВО ПО ЭКСПЛУАТАЦИИ

ВЕНТИЛЯТОР P602





РАБОТА ОТ АККУМУЛЯТОРА

Благодаря встроенному аккумулятору вентилятор может работать до 10 часов без подключения к розетке, что позволяет разместить его в любом месте и делает абсолютно безопасным для детских комнат.

НОВЫЕ ТЕХНОЛОГИИ

Экономное энергопотребление: потребляемая мощность вентилятора до 32 Вт за счет применения двигателя постоянного тока. Широкий диапазон скоростей при постоянной мощности.



УДОБСТВО В УПРАВЛЕНИИ

Панель управления с режимами работы, таймером и настройками, пульт дистанционного управления — все это обеспечивает удобство управления и эксплуатации.

УСТРОЙСТВО

Панель управления

Индикатор заряда аккумулятора


Отверстие для выхода воздуха

Резервуар для ароматизатора

Дисплей

Ручка для переноски

Основание



Пульт



Сетевой шнур

УСТРОЙСТВО

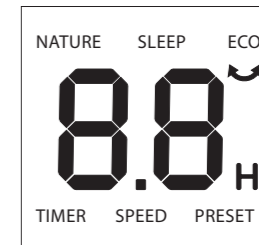
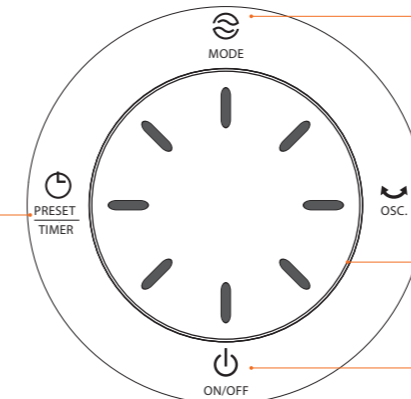
Кнопка выбора режимов

Кнопка
настройки
таймера

Кнопка функции
вращения

Регулятор скорости


Кнопка включения/
выключения



УСТАНОВКА РЕЗЕРВУАРА ДЛЯ АРОМАТИЗАТОРА

- Извлеките резервуар для ароматизатора из передней части прибора.
- Положите впитывающую губку, затем добавьте несколько капель ароматического масла.
- Установите резервуар ароматизатора на место и включите вентилятор.

Рекомендовано добавлять 2–3 капли ароматического масла на впитывающую губку.



УСТАНОВКА БАТАРЕЙКИ

- Нажмите на кронштейн батарейки и выньте его.
- Вставьте батарейку в кронштейн.
- Затем установите кронштейн с батарейкой обратно в пульт управления.

ПРАВИЛА ПОДКЛЮЧЕНИЯ К РОЗЕТКЕ

- Не прикасайтесь влажными руками к вилке шнура питания.
- Подключайте устройство только к розетке с заземлением.
- Извлекая вилку из розетки, не тяните за шнур; беритесь только за вилку.

АККУМУЛЯТОР

С помощью аккумулятора вентилятор может работать без подключения к электросети.

При подключении вентилятора к сети аккумулятор заряжается автоматически.

Время зарядки аккумулятора 6 часов.

При диапазоне скорости 24 и включенной функции вращения время работы от аккумулятора до 2 часов.

При диапазоне скорости 1 время работы от аккумулятора до 10 часов.

Световой индикатор	Заряд батареи
Зеленый	Полный
Синий	Батарея заряжается
Красный	Недостаточный

ВЫБОР СКОРОСТИ ПОТОКА

- Чтобы установить скорость потока воздуха, с помощью регулятора выберите желаемую скорость.

При повороте регулятора по часовой стрелке скорость потока воздуха увеличивается на 1 шаг.

При повороте регулятора против часовой стрелки скорость потока воздуха уменьшается на 1 шаг.

Значение скорости отображается на дисплее вентилятора.

Диапазон скорости от 1 до 24.

ФУНКЦИЯ ВРАЩЕНИЯ

Данная функция позволяет изменять направление потока воздуха.

- При нажатии кнопки OSC вентилятор начинает вращение под углом 35°.

НАСТРОЙКА ТАЙМЕРА

Таймер на включение

- Нажмите кнопку PRESET/TIMER.
- С помощью регулятора скорости на панели управления или кнопок «+/-» на пульте установите желаемое время от 0,5 до 15 часов, по истечении которого вентилятор включится.

Таймер на включение работает только при подключении вентилятора к электросети.

Таймер на отключение

- В любом режиме работы вентилятора нажмите кнопку PRESET/TIMER и установите с помощью регулятора скорости на панели управления или кнопок «+/-» на пульте установите время от 0,5 до 15 часов, по истечении которого вентилятор выключится.

ЕСО — ЭНЕРГОСБЕРЕГАЮЩИЙ РЕЖИМ

Скорость работы вентилятора повышается или снижается в зависимости от температуры помещения, обеспечивая разумное энергопотребление.

При отключении вентилятор переходит в энергосберегающий режим.

NATURE — РЕЖИМ ЕСТЕСТВЕННОЙ ВЕНТИЛЯЦИИ

Скорости работы меняются поочередно, имитируя легкий бриз и создавая эффект проветривания помещения.

Режим естественной вентиляции позволяет освежать воздух в жилых помещениях, обеспечивая эффект естественного проветривания.

В данном режиме 4 диапазона скорости.

SLEEP — НОЧНОЙ РЕЖИМ

Скорость снижается с определенным интервалом, постепенно достигая режима, наиболее комфортного для сна.

В данном режиме диапазон скорости воздушного потока от 1 до 4.

- Перед чисткой отключите вентилятор от электросети.
- Для очистки внутренней части вентилятора открутите винты, затем снимите переднюю крышку.
- С помощью сухой салфетки протрите внутреннюю часть вентилятора.
- При сборке действуйте в обратном порядке.
- Корпус вентилятора протрите влажной салфеткой.



ХРАНЕНИЕ

Прибор рекомендовано хранить в собранном виде в сухом прохладном месте, изолированном от мест хранения кислот и щелочей, при температуре от 5 до 30 °С и относительной влажности не более 65%.

- Позаботьтесь о сохранности настоящего руководства по эксплуатации.
- После распаковки вентилятора проверьте его состояние. Убедитесь в том, что комплект поставки полный и комплектующие не повреждены.
- Перед эксплуатацией вентилятора удостоверьтесь в том, что характеристики электросети соответствуют указанным на этикетке устройства.
- Подключайте устройство только к розетке с заземлением (при отсутствии заземления, выполненного в соответствии с местными правилами, изготовитель (уполномоченное изготовителем лицо) снимает с себя ответственность по возмещению ущерба).
- Не вставляйте посторонние предметы в решетку вентилятора.

- Не тяните за шнур питания вентилятора, для того чтобы вынуть штекер из розетки.
- Не допускайте попадания посторонних предметов внутрь решетки вентилятора.
- Не эксплуатируйте вентилятор в помещении с повышенной влажностью.
- Вентилятор не предназначен для использования детьми без надлежащего контроля.
- Устанавливайте вентилятор на устойчивой ровной поверхности.
- Отключайте вентилятор от электросети по окончании использования.
- Если вентилятор не используется долгое время, извлеките из пульта батарейки.
- Транспортировка изделия допускается только в заводской упаковке, а также в зафиксированном вертикальном положении.

- Утилизируйте устройство в соответствии и с соблюдением требований законодательства страны, в которой осуществляется реализация.

МЕРЫ ПО УСТРАНЕНИЮ НЕИСПРАВНОСТЕЙ

- При обнаружении неисправностей в работе прибора следует немедленно прекратить его использование и передать в ближайший сервисный центр компании BORK для тестирования, замены или ремонта.
- В целях безопасности все работы по ремонту и обслуживанию устройства должны выполняться только представителями уполномоченных сервисных центров компании BORK. Адреса и телефоны сервисных центров можно узнать на сайте www.bork.ru или по телефону 8 800 700 55 88.

ТЕХНИЧЕСКИЕ ХАРАКТЕРИСТИКИ

Напряжение: 220–240 В. Частота: 50 Гц

Мощность: 32 Вт

Уровень шума: до 58 дБ

Габариты (В×Д): 106×26 см

Вес: 5,5 кг

Сделано в Китае

Информация о назначении изделия: устройство предназначено для вентиляции помещений.

Товар сертифицирован №ТС RU С-DE.AY14.B.00074.

Срок действия — с 22.01.2014 по 21.01.2016

включительно. Орган по сертификации продукции и услуг — ООО «Сертификация-ПТС».

Изменения данных сертификации происходят в срок не чаще 1 раза в 2 года и находят отражение в обновленном сертификате соответствия.

ИНФОРМАЦИЯ О СЕРТИФИКАЦИИ



Товар сертифицирован. Установленный производителем в соответствии с п. 2 ст. 5 Закона РФ «О защите прав потребителей» срок службы данного изделия равен 4 годам с даты продажи при условии, что изделие используется согласно правилам и рекомендациям, изложенным в настоящем руководстве по эксплуатации, и применяемым техническим стандартам.

Информацию о соответствии можно найти по адресу: <http://www.bork.ru>.

КОМПЛЕКТАЦИЯ

Вентилятор: 1 шт.

Пульт ДУ: 1 шт.

Сетевой шнур: 1 шт.

Впитывающая губка: 2 шт.

Руководство по эксплуатации

с гарантийным талоном: 1 шт.

Внимание! Вследствие постоянного совершенствования продукции производитель сохраняет за собой право на внесение изменений в конструкцию, комплектацию и технические характеристики.

Новейшую версию данного руководства можно посмотреть на сайте www.bork.ru.

ИСТИННЫЕ ШЕДЕВРЫ ДОМАШНЕЙ КОЛЛЕКЦИИ





СОКОБЛЕНДЕР S810

- Соковыжиматель и блендер на единой базе
- Мощность — 1800 Вт
- 5 скоростей отжима сока
- 8 режимов работы блендера
- Система ножей Kinetix



КОФЕЙНАЯ СТАНЦИЯ C805

- Возможность программирования
- Кофемолка с 45 степенями помола
- Функция автоматической утрямбовки
- Автокапучинатор с функцией самоочистки
- Одновременное заваривание кофе и подача пара



БЛЕНДЕР B800

- Мощность — 2000 Вт
- Система ножей Kinetix
- Легкая высокопрочная чаша объемом 2 л
- Автоматические режимы работы



СОКОВЫЖИМАТЕЛЬ Z800

- Комбинированная система отжима
- Универсальная конструкция конуса для отжима всех видов цитрусовых
- 2 степени фильтрации сока
- Функция «Капля-стоп»



ЧАЙНИК K810

- Технология заваривания чая
- Индивидуальные настройки температуры и крепости заваривания чая
- Функция отложенного старта
- Функция поддержания температуры



МУЛЬТИШЕФ U800

- 4 в 1: пароварка, скороварка, духовка и медленноварка
- Индукционный нагревательный элемент
- Автоматические программы
- Авторские рецепты от итальянского шеф-повара



ГРИЛЬ G801

- Система равномерного нагрева Element IQ
- Закрытый контактный гриль, открытый гриль для барбекю
- Устойчивое к царапинам антипригарное покрытие Quantanium
- Съемные рабочие поверхности



МИКСЕР E800

- Планетарная система смешивания
- 12 режимов работы, плавная регулировка скорости
- Таймер прямого и обратного отсчета
- Эксклюзивный комплект насадок



МОРОЖЕНИЦА E801

- 4 авторежима: сорбет, джелато, замороженный йогурт и классическое мороженое
- Ручной режим для создания собственных рецептов
- Функция предварительного охлаждения PRE-COOL
- Функция предотвращения таяния в течение 3 часов KEEP COOL

КЛУБ BORK

Добро пожаловать в Клуб BORK!

Расширенная гарантия, участие в кулинарных мастер-классах известных шеф-поваров, особые условия у партнеров BORK, дополнительные сервисные опции — вот неполный список привилегий, доступных участникам Клуба BORK.

Став членом Клуба, вы оказываетесь в хорошей компании. В Клубе BORK состоят люди, которые обладают хорошим вкусом и индивидуальностью, ценят красивые и функциональные вещи. Такой подход к жизни соответствует ценностям BORK и достоин привилегий, которые получает каждый участник Клуба от нашей компании.

Полную информацию о Клубе BORK вы можете узнать на сайте club.bork.ru



www.bork.ru Актуальная информация и полная линейка техники BORK с возможностью сделать покупку одним нажатием, а также приобрести к технике аксессуары и сменные детали. Электронные версии инструкций и подробные видеoinструкции по сложным вопросам эксплуатации.



multibork.ru

Уникальные авторские рецепты для кухонной линейки BORK от лучших шеф-поваров. Мобильная версия в приложении MultiBORK (доступно для iOS и Android).



facebook.com/BORKrus

Актуальная информация о новинках, рецепты от ведущих шеф-поваров, вопросы и ответы в режиме on-line.



youtube.com/bork

Видеорецепты, видеoinструкции, обзоры новинок.



twitter.com/bork_rus

Бренд-шеф BORK отвечает на вопросы по рецептуре и использованию техники.



instagram.com/bork_com

Профессиональные фотографии и рецепты для кухонной линейки BORK.

ГАРАНТИЙНЫЙ ТАЛОН

Компания BORK несет гарантийные обязательства в течение 2 лет с даты продажи данного изделия.

Во избежание недоразумений убедительно просим вас внимательно изучить Руководство пользователя, условия гарантийных обязательств, проверить правильность заполнения гарантийного талона. Гарантийный талон действителен при наличии правильно и разборчиво указанных: модели, серийного номера изделия, даты продажи, четких печатей фирмы-продавца, подписи покупателя. Модель и серийный номер на изделии должны соответствовать указанным в гарантийном талоне.

При нарушении этих условий и в случае, когда данные, указанные в гарантийном талоне, изменены, стерты или перезаписаны, гарантийный талон признается недействительным. В случае если дату продажи установить невозможно, в соответствии с законодательством о защите прав потребителей, гарантийный срок и срок службы исчисляются с даты изготовления изделия.

Изделие	ВЕНТИЛЯТОР
Модель	P602
Серийный номер	
Дата приобретения	
Информация о фирме-продавце (наименование, юридический адрес)	

Дата изготовления закодирована в серийном номере изделия, например: 1 и 2-й знаки — неделя изготовления; 3 и 4-й знаки — год изготовления; последние 5 цифр — серийный номер.

Изделие проверено, укомплектовано, механических повреждений не имеет. С условиями гарантийных обязательств и сервисного обслуживания согласен.

Подпись покупателя

Подпись продавца

М.П.

Наименование и местонахождение изготовителя (уполномоченного изготовителем лица), импортера, информация для связи с ними указаны на упаковке изделия.

УСЛОВИЯ СЕРВИСНОГО ОБСЛУЖИВАНИЯ

Изготовитель оставляет за собой право отказать в удовлетворении требований потребителей по гарантийным обязательствам в случае несоблюдения условий эксплуатации, установки изделия, умышленных или неосторожных действий покупателя (потребителя) или третьих лиц, повлекших повреждение изделия.

Гарантия не распространяется:

- на элементы и детали, имеющие естественный износ. При этом под естественным износом понимаются последствия эксплуатации изделия, вызвавшие ухудшение его технического состояния и внешнего вида из-за длительного использования данного изделия.

Гарантия не распространяется на изделия с повреждениями, вызванными:

- неправильной эксплуатацией, небрежным обращением, нарушением правил хранения, неправильным подключением, несоблюдением прилагаемого руководства по эксплуатации;
- попаданием посторонних предметов, веществ, жидкостей, насекомых или животных внутрь корпуса изделия;

- воздействием высоких и низких внешних температур на нетермостойкие части изделия;
- механическими воздействиями;
- неквалифицированным ремонтом и другим вмешательством, повлекшим изменения в конструкции изделия;
- подключением в сеть с напряжением, отличным от указанного в руководстве по эксплуатации изделия, или с несоответствием параметров питающей сети государственным стандартам Российской Федерации;
- использованием изделия в промышленных и/или коммерческих целях;
- повреждением электрических шнуров;
- использованием чистящих средств, не предусмотренных данным руководством по эксплуатации;

- использованием нестандартных (неоригинальных) расходных материалов, принадлежностей, запасных частей;
- обстоятельствами непреодолимой силы (пожар, наводнение, молния).

АДРЕСА СЕРВИСНЫХ ЦЕНТРОВ

ООО «Сервис», Москва, Большая Садовая ул., 10
Вход в сервис через фирменный магазин BORK.
Часы работы: с 9.00 до 21.00,
без перерывов и выходных.
(495) 755-85-20

Актуальную информацию о наличии сервисных центров в вашем регионе можно найти на сайте www.bork.ru или по телефону 8 800 700 55 88

ОТМЕТКИ СЕРВИС-ЦЕНТРА

Рекомендуется пользоваться услугами только авторизованных сервисных центров

Модель	P602
Серийный номер
Дата продажи
Подпись покупателя

ОТМЕТКИ СЕРВИС-ЦЕНТРА

Рекомендуется пользоваться услугами только авторизованных сервисных центров

Модель	P602
Серийный номер
Дата продажи
Подпись покупателя

ОТМЕТКИ СЕРВИС-ЦЕНТРА

Рекомендуется пользоваться услугами только авторизованных сервисных центров

Модель	P602
Серийный номер
Дата продажи
Подпись покупателя

ОТМЕТКИ СЕРВИС-ЦЕНТРА

Рекомендуется пользоваться услугами
только авторизованных сервисных центров

Описание дефекта

.....
.....
.....
.....

Сервисный центр

ОТМЕТКИ СЕРВИС-ЦЕНТРА

Рекомендуется пользоваться услугами
только авторизованных сервисных центров

Описание дефекта

.....
.....
.....
.....

Сервисный центр

ОТМЕТКИ СЕРВИС-ЦЕНТРА

Рекомендуется пользоваться услугами
только авторизованных сервисных центров

Описание дефекта

.....
.....
.....
.....

Сервисный центр

