

ELLE MACPHERSON THE BODY™



Luxury Footspa with heater

2 Year Guarantee

Instruction Manual

By
HOMEDICS®

ELMFS-250-EU

ПРОЧИТАЙТЕ ВСЕ ИНСТРУКЦИИ ПЕРЕД ИСПОЛЬЗОВАНИЕМ. СОХРАНИТЕ ЭТИ ИНСТРУКЦИИ ДЛЯ ДАЛЬНЕЙШЕГО ИСПОЛЬЗОВАНИЯ.

ВАЖНЫЕ МЕРЫ БЕЗОПАСНОСТИ

ПРИ ИСПОЛЬЗОВАНИИ ЭЛЕКТРИЧЕСКИХ ИЗДЕЛИЙ, ОСОБЕННО В ПРИСУТСТВИИ ДЕТЕЙ, ВСЕГДА ДОЛЖНЫ СОБЛЮДАТЬСЯ ОСНОВНЫЕ МЕРЫ БЕЗОПАСНОСТИ, ВКЛЮЧАЯ СЛЕДУЮЩИЕ:

- **ВСЕГДА** отсоединяйте электрический прибор от (из) розетки сразу после использования и перед очисткой. Для того, чтобы отсоединить прибор, установите все элементы управления в положение 'OFF' (ВЫКЛЮЧЕНО), а затем выньте штепсель из розетки.
- **НИКОГДА** не оставляйте электрический прибор без внимания, когда он включен. Отключите (Отсоедините) его от розетки электрической сети, когда он не используется и перед тем, как подсоединить или снять компоненты или насадки.
Прибор не должен использоваться лицами с ограниченными физическими или умственными способностями или с ограниченной способностью восприятия, а также лицами, не имеющими опыта работы с прибором и не обладающими сведениями о его работе, за исключением случаев, когда эти лица находятся под наблюдением специалиста, ответственного за их безопасность, или получают от этого специалиста указания относительно работы с прибором.
Необходимо следить, чтобы с прибором не играли дети.
- **НЕ** доставляйте прибор, если он упал в воду или другие жидкости. Отключите сеть электроснабжения и немедленно отсоедините прибор от (из) розетки. Держите прибор в сухом состоянии – **НЕ** пользуйтесь им в сырых или влажных условиях.
- **НИКОГДА** не вставляйте в прибор болты или другие крепежные детали.
- Используйте этот прибор только по его предназначению, как описано в этом буклете. **НЕ** используйте насадки, не рекомендованные компанией Хомедикс (HoMedix).
- **НИКОГДА** не пользуйтесь прибором, если его провод или штепсель повреждены, если он не работает должным образом, если его уронили или повредили или если он был погружен в воду. Возвратите прибор в центр обслуживания компании Хомедикс для проверки и ремонта.
- Держите провод в стороне от нагретых поверхностей.
- Чрезмерное (Длительное) использование может привести к чрезмерному нагреванию прибора и сократить срок его службы. Если это случится, прекратите пользоваться прибором и дайте ему остыть перед тем, как использовать его снова.
- **НИКОГДА** не роняйте или не вставляйте посторонние предметы в какие-либо отверстия на приборе.
- **НЕ** пользуйтесь прибором там, где был (была) использован (использована) аэрозоль (распыленная жидкость) или там, где был применен кислород.
- **НЕ** пользуйтесь прибором под одеялом или подушкой. Прибор может перегреться и вызвать пожар, поражение электрическим током или ранение.
- **НЕ** носите прибор за провод и не используйте провод в качестве ручки.
- **НЕ** используйте прибор на открытом воздухе.
- Этому прибору требуется источник переменного тока напряжением 220-240 В.
- **НЕ** пытайтесь (самостоятельно) ремонтировать прибор. В приборе нет никаких деталей, которые требуют обслуживания потребителем. Для обслуживания отошлите прибор в центр обслуживания компании Хомедикс. Всё обслуживание этого электрического прибора должно производиться только специалистами, авторизованными компанией Хомедикс.
- Не закрывайте вентиляционные отверстия прибора и не помещайте его на мягкую поверхность, такую как кровать или диван. Следите, чтобы вентиляционные отверстия не засорились волокнами, волосами и т. п.
- Не кладите прибор туда, откуда он может упасть или соскользнуть в ванну или раковину. Берегите прибор от контакта с водой и другими жидкостями.

МЕРЫ БЕЗОПАСНОСТИ :

ПОЖАЛУЙСТА, ВНИМАТЕЛЬНО ПРОЧИТАЙТЕ ЭТОТ РАЗДЕЛ ПЕРЕД ТЕМ, КАК ИСПОЛЬЗОВАТЬ ЭЛЕКТРИЧЕСКИЙ ПРИБОР.

- Если Вы беспокоитесь относительно Вашего здоровья, проконсультируйтесь с врачом перед использованием этого прибора.
- Люди с электронными стимуляторами сердца и беременные женщины должны проконсультироваться с врачом перед использованием этого прибора. Не рекомендуется использовать прибор лицам, страдающим сахарным диабетом.
- НЕ используйте прибор на младенцах, больных или на спящих или находящихся в бессознательном состоянии людях. НЕ используйте прибор на нечувствительной коже или на человеке с плохим кровообращением.
- Этот электрический прибор НИКОГДА не должен использоваться кем-либо, имеющим физическое заболевание, которое может ограничить возможности манипулировать элементами управления или кем-либо, имеющим недостаточную чувствительность в нижней половине тела.
- Если Вы чувствуете какой-либо дискомфорт при использовании этого прибора, прекратите им пользоваться и проконсультируйтесь с Вашим врачом.
- Это непрофессиональный электрический прибор, сконструированный для индивидуального использования и предназначенный для выполнения успокаивающего массажа уставших мышц. НЕ используйте прибор в качестве замены медицинской помощи.
- НЕ используйте прибор перед тем, как лечь спать. Массаж производит стимулирующий эффект и может замедлить процесс засыпания.
- Нагревающиеся поверхности должны быть использованы с осторожностью. Если Вы чувствуете, что прибор перегрелся, отключите его от розетки и свяжитесь с центром обслуживания компании Хомедикс.
- Не пытайтесь вставить штепсель прибора в розетку или вытащить штепсель из розетки, когда ступни ног находятся в воде.
- Не используйте прибор дольше, чем 60 минут за один раз. Экстенсивное использование может вызвать чрезмерное испарение воды и/или вызвать перегревание прибора. Если это случится, прекратите пользоваться прибором и дайте ему остыть перед тем, как использовать его снова.
- Если Вы чувствуете боль в мышце или суставе в течение продолжительного периода времени, прекратите пользоваться прибором и проконсультируйтесь с Вашим врачом. Хроническая боль может быть симптомом более опасного заболевания.
- Никогда не используйте никакой гидромассажер для ступней ног на открытых ранах, обесцвеченных участках кожи или любых других участках тела, которые являются опухшими, обожженными, воспаленными или на которых присутствуют кожная сыпь или язвы.
- Использование этого прибора должно быть приятным и удобным. Если Вы почувствуете боль или дискомфорт при использовании гидромассажера, прекратите им пользоваться и проконсультируйтесь с Вашим врачом.
- Убедитесь, что Ваши руки являются сухими, когда Вы манипулируете элементами управления или вынимаете штепсель из розетки.
- Этот электрический прибор НИКОГДА не должен использоваться кем-либо, имеющим физическое заболевание, которое может ограничить возможности пользователя манипулировать элементами управления.

ПРЕДУПРЕЖДЕНИЕ:


Не заливайте воду выше ограничительной линии уровня. Ограничительная линия нанесена с внутренней стороны изделия:

MAX.

ПРИМЕЧАНИЕ :

- Во избежание травм и неустраняемого повреждения прибора при использовании массажера для ног следует оставаться в сидячем положении. Ни в коем случае не становитесь на массажер.
- НИКОГДА не используйте функцию образования пузырьков без воды. Функцию вибромассажа можно использовать без воды для проведения сеанса обычного массажа.

Пояснение WEEE

 Данная маркировка означает, что в странах Европы не допускается утилизировать прибор вместе с другими бытовыми отходами. Чтобы не нанести ущерба окружающей среде и здоровью населения в результате неверной утилизации отходов, прибор следует сдать на переработку, чтобы обеспечить экологичное повторное использование материальных ресурсов. Верните бывший в употреблении прибор через систему возврата и сбора отходов или свяжитесь с предприятием розничной торговли, где вы приобрели прибор. Там вы сможете сдать этот продукт для экологически безопасной переработки.

ХАРАКТЕРИСТИКИ ПРИБОРА

рис. 1

Большая вместимость: комфортное использование при размере ног до 12/47.

Брызгозащитное приспособление.

Магнитотерапия: интенсивность до 1 000 гаусс.

Метка максимального уровня заполнения водой.

4 массажных ролика: вращаясь, обеспечивают глубоко проникающий массаж стоп.

Пузырьковый СПА-массажер: позволяет насладиться успокаивающим и восстанавливающим силы пузырьковым массажем.

Нагреватель воды: подогревает воду для поддержания температуры в диапазоне 40–45°C

Вибромассажер: позволяет насладиться оздоравливающим и улучшающим кровообращение массажем. Эту функцию можно использовать как с водой, так и без нее.

Эргономичный дизайн: обеспечивает исключительный комфорт.

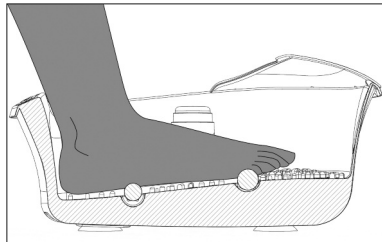


рис. 2

Акупунктурные выступы: стимулируют акупунктурные точки на стопах.

Выпускное отверстие: обеспечивает легкость слива воды.

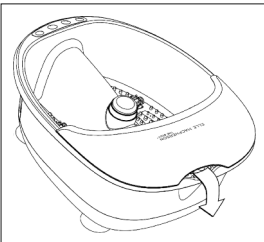
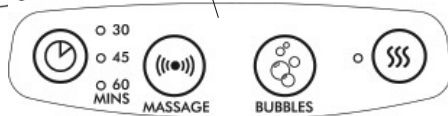


рис. 3



Таймер с функцией регулировки времени: для выбора продолжительности процедуры — 30, 45 и 60 мин.

2 сменные пемзы: крупнозернистая (для отшелушивания) и мелкозернистая (для устранения шероховатостей).

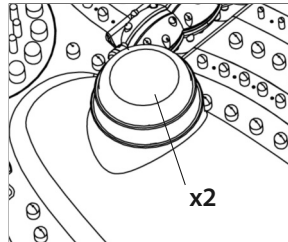






рис. 4

ИНСТРУКЦИИ ПО ЭКСПЛУАТАЦИИ

- Прежде чем наполнять прибор водой, убедитесь, что он не подключен к розетке. Наполните гидромассажную ванночку теплой водой до ограничительной линии MAX, находящейся во внутренней части прибора.
ПРИМЕЧАНИЕ. Нагреватель воды позволяет поддерживать температуру исключительно в диапазоне 40-45°C и не может нагреть холодную воду. Чтобы использовать при массаже теплую воду, наполните его теплой водой.
- Поставьте прибор на полу перед стулом. Рекомендуется подложить под прибор полотенце.
- Подключите прибор к электросети с напряжением 220-240 В.
- Сядьте и поместите ноги в гидромассажную ванночку.
- Использование прибора
Чтобы активировать режим вибромассажа, нажмите  **MASSAGE**
Чтобы активировать режим пузырькового массажа с поддержанием температуры воды, нажмите  **BUBBLES**
Режимы вибромассажа и пузырькового массажа можно использовать одновременно или по отдельности.
Примечание. Функция поддержания температуры воды включается автоматически при включенной функции образования пузырьков. Режим вибромассажа можно использовать как с водой, так и без нее. Режим пузырькового массажа с поддержанием температуры воды можно использовать только с водой.
- Продолжительность стандартной процедуры составляет 30 мин. Чтобы увеличить длительность гидромассажа для ступней, нажмите на приборе для  увеличения времени процедуры до 45 или 60 мин. Индикаторы на панели дисплея отображают выбранную установку.
- Чтобы включить нагреватель воды, нажмите кнопку  **WATER**, после чего загорится индикатор. Нагреватель воды подогреет воду и будет поддерживать ее температуру в диапазоне 40-45°C. Чтобы отключить его, повторно нажмите кнопку. **Примечание.** Для наполнения гидромассажной ванночки используйте теплую воду, данный нагреватель воды не предназначен для нагрева холодной воды. Чувствительность к температуре отличается в каждом индивидуальном случае: если вода ощущается горячей, выключите нагреватель и дайте ей остыть.
- Насладитесь глубоким массажем, двигая ступни назад и вперед по стимулирующим выступам и роликам, расположенным на дне гидромассажной ванночки. Фиксатор, расположенный на одной из сторон, движется одновременно с роликом, не потеряйте его. Повторная сборка: 1. Закрепите свободный конец ролика с помощью фиксатора. 2 Аккуратно закрепите другой конец на место, используя прикрепленный держатель.
- Двигая ступни по отшелушивающей пемзе, можно сделать кожу более гладкой. Чтобы воспользоваться крупнозернистой или мелкозернистой пемзой, просто снимите текущую насадку и установите насадку с нужной зернистостью.
- Чтобы выключить прибор, еще раз нажмите кнопки. **Примечание.** Прибор автоматически выключается по истечению времени, заданного для процедуры. Чтобы продолжить спа-процедуру для стоп, повторите шаги 5-7.
- Чтобы вылить воду, отключите прибор от розетки, а затем наклоните прибор, позволяя воде вылиться через выпускное отверстие (см. рис. 3). **НЕ ВЫЛИВАЙТЕ** воду со стороны панели управления.

ТЕХНИЧЕСКОЕ ОБСЛУЖИВАНИЕ :

Очистка

Отсоедините прибор от розетки и дайте ему остыть перед очисткой. Очищайте прибор только мягкой, слегка влажной губкой.

- Не погружайте прибор ни в какую жидкость для очистки.
- Никогда не используйте для очистки абразивные очистители, щетки, средства для полировки мебели/стекла, разбавители для краски и т.п.

Хранение

Поместите прибор в его упаковку или в безопасное, сухое, прохладное место. Во избежание поломки НЕ оборачивайте провод электропитания вокруг прибора. НЕ вешайте прибор за электрический провод.

ELLE MACPHERSON

THE BODY™

By
HOMEDICS®



IB-ELMFS-250EU-0613-01