

# BORK

БЛЕНДЕР В701

РУКОВОДСТВО ПО ЭКСПЛУАТАЦИИ

РУКОВОДСТВО ПО ЭКСПЛУАТАЦИИ

# БЛЕНДЕР В701





## СИСТЕМА НОЖЕЙ KINETIX

Система расположения шести ножей разной формы исключает образование пустых зон, обеспечивая смешивание продуктов по всему объему чаши.

Сверхпрочные и долговечные ножи из легированной стали гарантируют идеальный результат.

- Центральные ножи для дробления и измельчения.
- Широкие ножи для перемешивания.



## ЧАША ИЗ ПОЛИМЕРА EASTMAN TRITAN™ ОБЪЕМОМ 1,5 ЛИТРА

Вместительная чаша изготовлена из жесткого полимера EASTMAN TRITAN™, который отличается устойчивостью к повреждениям, долговечностью, не мутнеет в процессе эксплуатации.

Чаша снабжена съемной крышкой для защиты от брызг и отверстием для добавления ингредиентов во время работы.

Полусферическая форма дна чаши сводит к минимуму налипание продуктов.



## ВОСЕМЬ РЕЖИМОВ РАБОТЫ

Блендер имеет пять скоростей для приготовления разнообразных блюд, два авторежима: SMOOTHIE для приготовления смесей и ICE CRUSH для дробления льда, а также режим интенсивной обработки PULSE. Дисплей с индикацией времени приготовления позволяет контролировать время до окончания работы программы.



## БЕЗОПАСНОСТЬ И НАДЕЖНОСТЬ

Экстренное торможение при снятии чаши с основания во время работы, защита от перегрева и плавный пуск двигателя обеспечивают профессиональную безопасность при эксплуатации блендера и защищают двигатель от износа.

Литой корпус с прорезиненными ножками обеспечивает устойчивость блендера на поверхности и компенсирует вибрацию.

## УСТРОЙСТВО

Внутренняя съемная крышка



Чаша из полимера EASTMAN TRITAN™ объемом 1,5 л

Крышка со вспомогательным кольцом

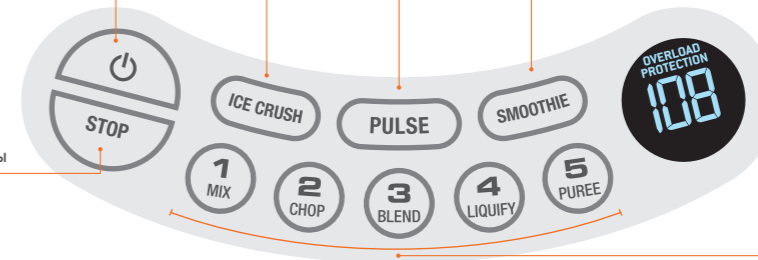
Система ножей KINETIX

Панель управления и дисплей

Основание с двигателем

## ПАНЕЛЬ УПРАВЛЕНИЯ

Кнопка включения/выключения



Кнопка остановки выполняемой программы

Кнопка режима дробления льда

Кнопка режима интенсивной обработки

Кнопка режима приготовления смесей

5 скоростей

- |           |                      |
|-----------|----------------------|
| 1 MIX     | перемешивание        |
| 2 CHOP    | измельчение          |
| 3 BLEND   | взбивание            |
| 4 LIQUIFY | смешивание жидкостей |
| 5 PUREE   | приготовление пюре   |

### ПЕРЕД ПЕРВЫМ ИСПОЛЬЗОВАНИЕМ

- Удалите упаковочные материалы и наклейки с блендера.
- Промойте все съемные детали проточной водой.

### ПОДГОТОВКА К РАБОТЕ

- Поставьте основание с двигателем на ровную сухую горизонтальную поверхность.



- Установите чашу на основание с двигателем.

Ручку чаши блендера можно расположить с любой удобной для вас стороны.



- Поместите в чашу блендера продукты и плотно закройте крышкой.


Следите, чтобы уровень наполнения чаши не превышал отметки MAX.



- Вставьте прозрачную внутреннюю крышку в основную крышку блендера и поверните ее по часовой стрелке, чтобы зафиксировать.

Для добавления ингредиентов во время смешивания снимите внутреннюю крышку.

**Не снимайте основную крышку во время работы блендера.**

- Подключите блендер к источнику питания. Нажмите кнопку .
- Выберите необходимую скорость (1-5) / необходимый режим (ICE CRUSH, SMOOTHIE, PULSE) и нажмите соответствующую кнопку на панели управления.

При включении блендера и при работе на максимальной мощности придерживайте крышку блендера.

**В целях предотвращения изнашивания двигателя блендер автоматически останавливается после двух минут непрерывной работы.**

При выборе одного из автоматических режимов SMOOTHIE/ICE CRUSH на дисплее отобразится обратный отсчет времени работы.

При выборе скорости или режима PULSE на дисплее отобразится прямой отсчет времени работы.

В процессе работы скорость блендера можно изменить в любое время.

Чтобы не допустить излишнего перемешивания ингредиентов, не следует превышать рекомендованный период времени работы блендера. Во избежание чрезмерной обработки периодически проверяйте консистенцию. При необходимости используйте кнопку PULSE.

- Для остановки блендера нажмите кнопку STOP или выбранную кнопку скорости/режима.

При нажатии кнопки  блендер отключается.

- По окончании работы выключите блендер, отключите его от электросети.

Прежде чем снять крышку, убедитесь, что двигатель и ножи блендера полностью остановлены.

Ножи блендера очень острые и требуют крайне осторожного обращения.

Режим работы	Запрограммированное время (секунды)	Скорость работы (обороты в минуту)	
		Чаша пустая	Чаша с водой
1 скорость	120	3800 ±10%	3800 ±10%
2 скорость	120	5150 ±10%	5200 ±10%
3 скорость	120	6500 ±10%	6550 ±10%
4 скорость	120	7850 ±10%	7850 ±10%
5 скорость	120	9200 ±10%	9220 ±10%
PULSE	120	11200 ±10%	11200 ±10%
SMOOTHIE	60		
ICE CRUSH	60		

Блендер имеет автоматические режимы: дробления льда ICE CRUSH и приготовления смесей SMOOTHIE.

В этих режимах время смешивания и скорость регулируются автоматически.

Для включения нужного режима нажмите соответствующую кнопку.

#### ICE CRUSH: ДРОБЛЕНИЕ ЛЬДА

Предназначен для измельчения льда и твердых продуктов, например орехов, а также для смешивания напитков, содержащих кубики льда и замороженные фрукты.

При дроблении льда блендер работает в пульсовом режиме на средней скорости в течение одной минуты.

Максимальное количество льда, которое можно поместить в блендер, — 250 г.

#### SMOOTHIE: ПРИГОТОВЛЕНИЕ СМЕСЕЙ

Предназначен для десертов, густых напитков из фруктов, мороженого и йогурта, а также для приготовления взбитых сливок и молочных коктейлей.

Режим приготовления смесей SMOOTHIE сочетает постоянную скорость вращения с вращением на низкой и высокой скоростях, которые меняются автоматически несколько раз в течение одной минуты.

#### PULSE: ИНТЕНСИВНАЯ ОБРАБОТКА

Предназначен для твердых продуктов: измельчения орехов, шоколада, печенья и для быстрого перемешивания ингредиентов.

Используйте этот режим при необходимости кратковременной работы блендера на максимальной мощности.

Во избежание чрезмерной обработки периодически проверяйте консистенцию.

- Перед включением блендера проверьте надежность фиксации крышки. Не используйте блендер без крышки. Если вам необходимо добавить в чашу ингредиенты в процессе работы, снимите внутреннюю крышку и добавьте все необходимое через отверстие в крышке.
- При приготовлении пюре из овощей и фруктов (вареных или сырых) предварительно нарежьте их на равные кубики размером 2–3 см — это облегчит процесс смешивания.
- Не перегружайте чашу блендера — не заполняйте ее выше отметки максимального уровня. Чрезмерное количество продуктов может остановить двигатель.
- Не превышайте уровень жидкости легкой консистенции (бульон, молочный коктейль) в 1,5 л, а густой консистенции (супы-пюре, соусы, жидкое тесто) в 0,4–0,7 л.
- При смешивании ингредиентов разной текстуры сначала смешайте жидкости, а затем добавьте сухие ингредиенты, если иное не указано в рецепте.
- Во избежание повреждения ножей перед обработкой выньте из фруктов косточки, а из мяса удалите кости.
- Промывайте блендер сразу после использования.
- Не обрабатывайте в блендере очень горячие продукты. Остудите их перед смешиванием.
- Измельчайте горячие ингредиенты, используя низкую скорость или режим PULSE.
- Блендер не предназначен для приготовления густого теста и картофельного пюре.
- Во избежание излишней обработки продуктов контролируйте получаемую консистенцию. При необходимости периодически снимайте крышку и счищайте смесь с боковых поверхностей чаши, используя специальную лопатку. Прежде чем снять крышку, убедитесь, что ножи полностью остановлены.

Продукт	Количество	Скорость / Режим	Время
Овощи, фрукты	250 г	скорость 2–3	10–30 секунд
Орехи, шоколад	200 г	скорость 2/PULSE	10–30 секунд
Хлеб, печенье	100 г	скорость 2	10–30 секунд
Соусы, муссы, майонез	125 г	скорость 1	60 секунд
Сливки	300 мл	скорость 1/PULSE	10–20 секунд / 3–6 раз
Специи, приправы, травы	1 стакан / 250 мл	скорость 2	20–30 секунд
Фруктовые и молочные коктейли, смузи	Макс. 800 мл	SMOOTHIE	60 секунд
Лед	Макс. 1 лоток / 250 г	ICE CRUSH	60 секунд



Промывайте блендер сразу после использования.

- Выключите устройство и отключите его от электросети.
- Снимите чашу блендера с основания.
- Промойте все детали теплой мыльной водой.

Используйте ерш для чистки бутылок для удаления стойких остатков пищи вокруг ножей.

**Ножи блендера очень острые и требуют крайне осторожного обращения.**

Для легкой чистки блендера налейте небольшое количество воды (200 мл) в чашу блендера, добавьте каплю моющего средства и включите на 2 минуты на 1–2 скорости. Затем промойте чистой проточной водой.

Чашу блендера и крышку можно мыть в посудомоечной машине.

### УХОД ЗА КОРПУСОМ БЛЕНДЕРА

Наружную часть корпуса блендера можно сначала протереть влажной салфеткой, смоченной мыльным раствором, а затем мягкой сухой салфеткой.

При уходе за блендером не используйте проволочные мочалки, химикаты, абразивные чистящие средства, средства, содержащие сульфаниламидную или лимонную кислоту.

### ХРАНЕНИЕ БЛЕНДЕРА

Храните блендер в собранном виде в вертикальном положении.

Неисправности	Решение
Мотор не включается, ножи не вращаются	<ul style="list-style-type: none"> <li>• Убедитесь в правильности установки чаши блендера</li> <li>• Убедитесь, что устройство подключено к источнику питания</li> </ul>
Продукты измельчаются неравномерно	<ul style="list-style-type: none"> <li>• Нарезьте ингредиенты на равные кубики размером 2–3 см</li> <li>• Во избежание чрезмерной обработки ингредиентов периодически проверяйте консистенцию При необходимости, используйте кнопку PULSE</li> <li>• Не заполняйте чашу блендера выше отметки максимального уровня</li> </ul>
Блендер перегружен	<ul style="list-style-type: none"> <li>• Удалите часть смеси, нарежьте продукты более мелкими кусочками или обрабатывайте меньшее количество ингредиентов за раз</li> <li>• При отображении на дисплее надписи OVERLOAD PROTECTION отключите блендер на 20–30 минут</li> </ul>

- Блендер предназначен для смешивания жидкостей и продуктов питания. Используйте блендер по назначению.
- Данное устройство предназначено для использования только в домашних условиях.
- Блендер не предназначен для использования детьми без надлежащего присмотра.
- Перед началом работы убедитесь в том, что прибор правильно и полностью собран.
- Не перегружайте чашу блендера — не заполняйте ее выше отметки максимального уровня. Чрезмерное количество продуктов может остановить двигатель.
- Устанавливайте прибор только на сухую ровную горизонтальную поверхность. Не устанавливайте блендер на газовую или электрическую плиту, а также в непосредственной близости от источников тепла.
- Никогда не погружайте основание с двигателем, сетевой шнур или вилку сетевого шнура в воду или иную жидкость. Не допускайте образования на них водного конденсата, не эксплуатируйте блендер в местах с повышенной влажностью.
- Не оставляйте работающий блендер без присмотра.
- Не смешивайте в блендере горячие продукты и жидкости. Дайте им остыть, перед тем, как помещать их в чашу.
- Всегда вынимайте вилку сетевого шнура из розетки электросети по окончании использования блендера, а также перед сборкой, разборкой, чисткой, перемещением и перед тем, как убрать его на хранение.
- Ножи блендера очень острые и требуют крайне осторожного обращения. Не помещайте руки в чашу блендера, когда он подключен к источнику питания.

- Не допускайте свисания кабеля с края стола, не прокладывайте его по нагревающимся поверхностям, не допускайте запутывания кабеля.
- Включайте блендер только при плотно закрытой крышке. Прежде чем снять крышку, убедитесь, что ножи полностью остановлены.
- Не перемещайте работающий блендер. Не снимайте крышку и чашу блендера с основания во время работы.
- Не помещайте какие-либо части блендера в микроволновую печь.
- Не используйте чашу в качестве емкости для хранения продуктов.
- Не включайте блендер без продуктов питания и жидкостей.
- При отображении на дисплее надписи OVERLOAD PROTECTION отключите блендер на 20–30 минут.
- Для обеспечения безопасности и правильного функционирования блендера используйте только оригинальные детали BORK.
- Регулярно проверяйте сетевой шнур, вилку сетевого шнура и блендер на предмет повреждений. При обнаружении повреждений любого рода немедленно прекратите использование блендера и передайте его в ближайший сервисный центр компании BORK для тестирования, замены или ремонта.
- В целях безопасности все работы по ремонту и обслуживанию блендера, кроме чистки, должны выполняться только представителями уполномоченных авторизованных сервисных центров компании BORK.

## РЕЦЕПТЫ

### ЮЖНЫЙ БЕРЕГ

- сок 1 апельсина
- 1/8 мякоти арбуза средней величины, без косточек
- 200 г смеси любых летних ягод
- щепотка молотого имбиря

- Взбейте ягоды с апельсиновым соком.
- Добавьте мякоть арбуза и имбирь.
- Взбейте все еще раз до получения однородной консистенции.

Можно добавить мякоть банана.

- Подавайте, украсив долькой апельсина.



### ФЛОРИДА

- 20 мл апельсинового сока
- 40 мл грейпфрутового сока
- 20 мл лимонного сока
- 20 мл сахарного сиропа
- 100 мл газированной минеральной воды
- лед
- ломтики апельсина или лимона

- Измельчите в блендере лед.
- Добавьте оставшиеся ингредиенты, тщательно перемешайте и процедите.
- Добавьте минеральную воду.
- Подавайте в бокалах, украсив ломтиком апельсина или лимона.



## РЕЦЕПТЫ

### МОЛОЧНЫЙ КОКТЕЙЛЬ С БАНАНОМ И МАНГО

- 1 банан
  - ½ манго
  - 500 мл молока
  - 150 г мороженого пломбир
  - 1 ст.л. меда
  - лед
  - горький шоколад
- Очистите банан и манго, порежьте на кусочки.
  - Взбейте все ингредиенты (кроме льда) в блендере до получения однородной консистенции.
  - Подавайте в бокалах, добавив кубики льда и сверху посыпав тертым шоколадом.



### ЯГОДНЫЙ СМУЗИ С ОВСЯНЫМИ ХЛОПЬЯМИ

- 150 г ягод (можно замороженных)
  - 250 мл охлажденного молока
  - 2 ст.л. меда
  - 60 мл натурального йогурта (можно фруктового)
  - 2 ст.л. овсяных хлопьев
  - листики мяты
- Измельчите ягоды в блендере.
  - Добавьте молоко, хлопья, мед, йогурт и тщательно перемешайте до получения однородной массы.
  - Разлейте по бокалам, дайте настояться в течение 5 минут.
  - Украсьте листиками мяты.





## РЕЦЕПТЫ

### КЛУБНИЧНЫЙ СОРБЕТ

- 200 мл натурального йогурта
  - 100 г замороженной клубники
  - 2 ч.л. сахарной пудры
  - мятная эссенция
  - листики мяты
- Перемешайте все ингредиенты в блендере до получения однородной консистенции.
  - Подавайте в бокалах/креманках, украсив листиками мяты.



### МОЛОЧНЫЙ КОКТЕЙЛЬ С ШОКОЛАДОМ

- 150 мл молока
  - 100 г горького шоколада
  - 1 банан
  - 200 г сливочного мороженого
  - корица
- Банан очистите, порежьте на кусочки.
  - В блендере измельчите шоколад. Добавьте банан, мороженое, молоко, корицу, тщательно перемешайте.
  - Подавайте в высоких бокалах.



## РЕЦЕПТЫ

### КОФЕ-КОКТЕЙЛЬ «БАНАНОВО-ШОКОЛАДНЫЙ СМУЗИ»

- 120 мл некрепкого эспрессо
  - 1 шарик ванильного мороженого
  - 1 банан
  - 1 ст.л. какао
  - 100 мл молока
  - 1 долька апельсина
- Все ингредиенты поместите в блендер, взбейте до получения однородной массы.
  - Разлейте в высокие бокалы, украсьте долькой апельсина.



### ЗЕЛЕНый КОКТЕЙЛЬ

- 150 г зеленого салата
  - 150 г листьев сельдерея
  - 1 зеленое яблоко
  - 2 банана
  - 25 г алое
  - веточка мяты
  - 250 мл воды
- Тщательно промойте листья салата, фрукты, сельдерей и алое.
  - Поместите салат, сельдерей, яблоко, бананы и алое в чашу блендера и тщательно измельчите.
  - Добавьте воду и взбейте до образования однородной массы.
  - При подаче украсьте мятой.



## ТЕХНИЧЕСКИЕ ХАРАКТЕРИСТИКИ

Напряжение: 220–240 В

Частота: 50 Гц

Мощность: 1100–1200 Вт

Вес: 3,74 кг

Внимание! Производитель сохраняет за собой право вносить изменения в технические характеристики вследствие постоянного совершенствования продукции без дополнительного уведомления об этих изменениях.

## ИНФОРМАЦИЯ О СЕРТИФИКАЦИИ

Товар сертифицирован в соответствии с Законом РФ «О защите прав потребителей».

Установленный производителем в соответствии с п. 2 ст. 5 Закона РФ «О защите прав потребителей» срок службы данного изделия равен 4 годам с даты продажи при условии, что изделие используется согласно правилам и рекомендациям, изложенным в настоящем руководстве по эксплуатации, и применяемым техническим стандартам.

## КОМПЛЕКТАЦИЯ

Блендер: 1 шт.

Руководство по эксплуатации с гарантийным талоном: 1 шт.

## ИСТИННЫЕ ШЕДЕВРЫ ДОМАШНЕЙ КОЛЛЕКЦИИ



### СОКОБЛЕНДЕР S810

- Соковыжиматель и блендер на единой базе
- Мощность 1800 Вт
- 5 скоростей отжима сока
- 8 режимов работы блендера
- Система ножей Kinetix



### КОФЕЙНАЯ СТАНЦИЯ C802

- 2 независимых бойлера
- Функция подачи пара и горячей воды
- Точный контроль температуры и давления
- Предварительное заваривание
- LCD-дисплей с подсветкой



### БЛЕНДЕР B800

- Мощность 2000 Вт
- Система ножей Kinetix
- Легкая высокопрочная чаша 2 л
- Автоматические режимы работы



### СОКОВЫЖИМАТЕЛЬ Z800

- Комбинированная система отжима
- Универсальная конструкция конуса для отжима всех видов цитрусовых
- 2 степени фильтрации сока
- Функция «Капля-стоп»



### ТОСТЕР T800

- Функция Lift & Look — контроль готовности тостов
- Функция одностороннего обжаривания тостов Crumpet
- Функция быстрого дожаривания тостов A bit more
- 5 степеней обжарки



### ЧАЙНИК K810

- Технология заваривания чая
- Индивидуальные настройки температуры и крепости заваривания чая
- Функция отложенного старта
- Функция поддержания температуры





#### ГРИЛЬ G801

- Система равномерного нагрева Element IQ
- Закрытый контактный гриль, открытый гриль для барбекю
- Устойчивое к царапинам антипригарное покрытие Quantanium
- Съемные рабочие поверхности



#### МИКСЕР E800

- Планетарная система смешивания
- 12 режимов работы, плавная регулировка скорости
- Таймер прямого и обратного отсчета
- Эксклюзивный комплект насадок



#### МОРОЖЕНИЦА E801

- 4 авто-режима: сорбет, джелато, замороженный йогурт и классическое мороженое
- Ручной режим для создания собственных рецептов
- Функция предварительного охлаждения PRE-COOL
- Функция предотвращения таяния в течение 3 часов KEEP COOL



#### МУЛЬТИШЕФ U800

- 4 в 1: пароварка, скороварка, духовка и медленноварка
- Индукционный нагревательный элемент
- Автоматические программы
- Авторские рецепты от итальянского шеф-повара



#### КУХОННЫЙ КОМБАЙН V801

- Вместительная рабочая чаша на 2,5 л
- Система ножей с четырьмя лезвиями QUAD BLADE
- Набор насадок для измельчения, нарезки, шинкования, взбивания и замешивания теста



#### СИСТЕМА ОЧИСТКИ ВОДЫ K890

- Многоступенчатая система фильтрации
- Нагрев воды до +92 °С
- Охлаждение воды до +7 °С
- Сенсорная панель управления

Уважаемый покупатель, при возникновении любых вопросов, связанных с покупкой, эксплуатацией и обслуживанием техники BORK, вы можете проконсультироваться по телефону

**8 800 700 55 88 (служба информационной поддержки)**

или посетить наш сайт **www.bork.ru**

## ГАРАНТИЙНЫЙ ТАЛОН

Компания BORK несет гарантийные обязательства в течение 2 лет с даты продажи данного изделия.

Гарантия действительна только в том случае, если гарантийный талон заполнен полностью и заверен печатью фирмы-продавца.

Изделие	БЛЕНДЕР	Изделие проверено, укомплектовано, механических повреждений не имеет.	
Модель	B701	С условиями гарантийных обязательств и сервисного обслуживания согласен.	
Серийный номер	.....	Подпись покупателя	Подпись продавца
Дата приобретения	.....	.....	.....
Информация о фирме-продавце	.....		
	.....		

М. П.

## УСЛОВИЯ СЕРВИСНОГО ОБСЛУЖИВАНИЯ

Гарантия действительна только при соблюдении клиентом условий гарантийных обязательств.

### Гарантия действительна при условиях:

- наличия гарантийного талона, прилагаемого к руководству по эксплуатации на изделие;
- правильно заполненного гарантийного талона (имеются дата продажи, печать, подпись продавца и покупателя, серийный номер изделия);
- обслуживания изделия только в авторизованных сервисных центрах.

### Гарантия не распространяется на:

- элементы и детали, имеющие естественный износ.

### Гарантия не распространяется на изделия с повреждениями, вызванными:

- неправильной эксплуатацией, небрежным обращением, нарушением правил хранения, неправильным подключением, несоблюдением прилагаемого руководства по эксплуатации;
- попаданием посторонних предметов внутрь корпуса изделия;
- воздействием высоких и низких внешних температур на нетермостойкие части изделия;
- механическими воздействиями;
- неквалифицированным ремонтом и другим вмешательством, повлекшим изменения в конструкции изделия;
- подключением в сеть с напряжением, отличным от указанного в руководстве по эксплуатации на изделие, или с несоответствием параметров питающей сети государственным стандартам Российской Федерации;
- использованием изделия в промышленных и/или коммерческих целях;
- повреждением электрических шнуров;
- использованием чистящих средств, не предусмотренных данным руководством по эксплуатации;
- обстоятельствами непреодолимой силы (пожар, наводнение, молния).


## ОТМЕТКИ СЕРВИС-ЦЕНТРА

Рекомендуется пользоваться услугами только авторизованных сервисных центров



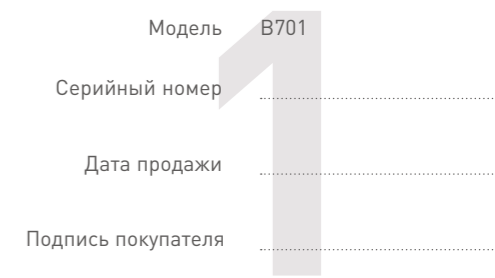
## ОТМЕТКИ СЕРВИС-ЦЕНТРА

Рекомендуется пользоваться услугами только авторизованных сервисных центров



## ОТМЕТКИ СЕРВИС-ЦЕНТРА

Рекомендуется пользоваться услугами только авторизованных сервисных центров



## ОТМЕТКИ СЕРВИС-ЦЕНТРА

Рекомендуется пользоваться услугами только авторизованных сервисных центров

Описание дефекта .....

1

Сервисный центр .....

## ОТМЕТКИ СЕРВИС-ЦЕНТРА

Рекомендуется пользоваться услугами только авторизованных сервисных центров

Описание дефекта .....

2

Сервисный центр .....

## ОТМЕТКИ СЕРВИС-ЦЕНТРА

Рекомендуется пользоваться услугами только авторизованных сервисных центров

Описание дефекта .....

3

Сервисный центр .....

## АДРЕСА СЕРВИСНЫХ ЦЕНТРОВ

**Альметьевск**  
ИП Валиуллин М.Р.  
К. Цеткин ул., 18А  
(8553) 32-22-11

**Анапа**  
ИП Коваленко С.И. («СПЕКТР-СЕРВИС»)  
Астраханская ул., 98  
(86133) 6-09-84

**Архангельск**  
ИП Ерыкалов П.А. («Вега 29»)  
Котласская ул., д. 1, к. 1, оф. 12  
(8182) 44-15-55

**Астрахань**  
ИП Смирнов О.Ю.  
Минусинская ул., 8Д  
(8512) 41-01-61

ООО «Сервисный центр «Эй-Джи-Эс»  
Минусинская ул., 8  
(8512) 52-55-25, 52-50-10

ООО «Эфир»  
Боевая ул., 72А  
(8512) 30-10-14, 30-10-15

**Ачинск**  
ООО «Центр технического обслуживания»  
Гагарина ул., 10А  
(39151) 7-17-97

**Барнаул**  
ООО «АЙСБЕРГ-СЕРВИС»  
Северо-Западная ул., 54  
(3852) 36-20-02, 75-49-50

ООО «Ремикс»  
Комсомольский пр-т, 111  
(3852) 24-06-03

ООО «СВ-Мастер»  
Антон Петрова ул., 264  
(3852) 48-42-11, 32-33-32

**Белгород**  
ИП Богужева Е.И.  
Сумская ул., 22; Ватутина пр-т, 5А  
(4722) 30-07-22, 55-34-00

**Белореченск**  
ИП Бублик С.В.  
Шалимова ул., 33  
(861) 552-29-40

**Брянск**  
ИП Чистосердов С.И. («Арт-сервис»)  
Молодой Гвардии ул., 20  
(4832) 59-91-31,  
8 (950) 691-15-79

ООО «Селена-Сервис»,  
Станке Димитрова пр-т, 28  
(4832) 32-00-00

ООО «Техсервис»  
Авиационный пер., д. 3, к. 2  
(4832) 62-21-21

**Великий Новгород**  
ООО «Ремсервис»  
Б. Санкт-Петербургская ул., д. 39,  
стр. 11 (территория ТЦ «Волна»)  
(8162) 60-65-30, 60-75-30

**Владивосток**  
ОАО «Старт—2000»  
Харьковская ул., 2  
(4232) 27-29-54, 27-08-21

**Владикавказ**

ООО «АльдаБытСервис»  
Кутузова ул., 82  
(8672) 64-03-98

**Владимир**

ООО «Мастер Сервис»  
Тракторная ул., 8  
(4922) 33-10-79, 33-31-52  
ООО «ДОМСЕРВИС»  
Батурина ул., 39  
(4922) 44-72-80, 44-72-81

**Волгоград**

ООО «АС» Классика»  
Елецкая ул., 173  
(8442) 97-50-10  
ООО «Планета Сервис»  
Рионская ул., 3  
(8442) 36-64-20, 36-64-25

**Волжский**

ИП Грушевский В.В.  
Оломоутская ул., 31В  
(8443) 21-55-80

**Вологда**

ИП Остромская Н.Н.  
[«Ремонт Бытовой Техники»]  
Чернышевского ул., 65  
(8172) 54-21-54, 70-03-45;  
(911) 516-49-39  
ООО «ТехноСервис»  
Благовещенская ул., 47  
(8172) 70-02-44

**Воркута**

ООО «Алгоритм»  
Тиманская ул., 8А  
(82151) 6-60-06

**Воронеж**

ОАО «ВТ ТЦ „Орбита-сервис“»  
Донбасская ул., 1  
(4732) 35-58-30  
ООО «Транссервис-Воронеж»  
Ленинский пр-т, 160  
(4732) 39-37-55  
ООО «Экран-Сервис»  
Перхоровича ул., 2  
(4732) 31-46-78, 31-79-66

**Дмитровград**

ИП Федотов С.А. [«ЭлКом Сервис»]  
Октябрьская ул., 63  
(84235) 2-86-59, 9-14-64

**Долгопрудный**

ИП Ковба И.Ю.  
Институтский пер., 8  
(495) 545-67-73

**Екатеринбург**

ООО «Сервисное обслуживание»  
К. Маркса ул., 12  
(343) 216-25-09  
ООО «Сервисный центр Связь-Сети»  
Чистопольская ул., 13  
(343) 216-25-00  
ООО «Транссервис-Екатеринбург»  
Гагарина ул., 5  
(343) 278-90-91

**Ессентуки**

ООО «Арктика ОС»  
Пушкина ул., 124  
(879) 347-82-88, 347-73-35

**Зеленоград**

ООО «Протор-Сервис»  
корпус 1534  
(499) 717-82-12, 738-01-44

**Иваново**

ООО «Луч-Сервис»  
Заводская ул., 13  
(4932) 47-29-84, 47-29-85

**Ижевск**

ООО «АРГУС-Сервис»  
Азина ул., 4  
(3412) 30-83-07, 30-79-79  
ООО «Гарант-Сервис»  
К. Маркса ул., 395  
(3412) 43-70-40  
ООО «РИТ-Сервис»  
Пушкинская ул., 216  
(3412) 45-74-74

**Иркутск**

ООО «Алика-Сервис»  
Писарева ул., 18А  
(3952) 34-97-27, 34-82-98  
ПБОЮЛ Чураев В.Н.  
Литвинова ул., д. 20, стр. 10, оф. 4.3  
(3952) 20-90-06

**Йошкар-Ола**

ИП Бешкарева С.В.  
Советская ул., 173  
(8362) 45-73-68, 41-77-43  
ООО «Позитрон-Сервис»  
Гагарина ул., 7  
(8362) 45-00-45, 66-06-61

**Казань**

ООО «Городской сервисный центр  
„АТремонтируем все“»  
Краснококшайская ул., 92  
(843) 555-49-32, 555-49-92  
ООО «Луазо»  
Декабристов ул., 106Б  
(843) 562-47-07, 562-46-45  
ООО «ТехноВидеоСервис»  
Проточная ул., 8  
(843) 518-97-97

**Калининград**

ИП Дементьев А.И.  
Московский пр-т, 163  
(4012) 58-83-54, 76-04-77

ООО «Техно-Торговый Центр „Вега“»  
Гагарина ул., 41-45  
(4012) 46-19-81, 53-49-04, 35-85-05

**Калуга**

подразделение ООО «Радиотехника»  
Николо-Козинская ул., 65  
(4842) 55-95-55, факс 55-95-55

**Кемерово**

ИП Кукченко В.В.  
жилой район Лесная Поляна,  
Весенний пр-кт, 8-45  
(3842) 35-39-67, 75-04-14

**Киров**

ООО «ТВКОМ»  
Октябрьский пр-т, 116А  
(8332) 54-05-97

**Королёв**

ООО «Палладиум»  
Циолковского проезд, 5  
(495) 516-91-71

**Кострома**

ООО «Антэк»  
Станкостроительная ул., 5Б  
(4942) 41-02-02

**Краснодар**

ИП Мизин В.П.  
Академика Лукьяненко ул.,  
д. 103, оф. 55  
(861) 222-85-55, 222-64-13  
ООО «КОМЕТА»,  
Уральская ул., 100  
(861) 231-26-72  
ООО «Ларина-Сервис»  
Демуса ул., 14  
(861) 260-09-00  
ООО «Транссервис-Краснодар»  
Ставропольская ул., 268  
(861) 277-36-63

**Красноярск**

ИП Близицов И.Л.  
Дудинская ул., 12А  
(391) 229-65-95, 201-92-28

ИП Вацлавский М.С. Красноярский Рабочий пр-т, 120Б (391) 279-99-71, 241-05-75 ООО «ДОН-ТВ» Железнодорожников ул., 11 (3912) 21-94-82, 21-46-51	<b>Липецк</b> ОАО «РБТ» Октябрьская ул., 28 (4742) 77-35-86 ООО «ТСЦ Быттехника», Московская ул., 117 (4742) 31-55-10, 31-56-58, 38-30-41	<b>Москва</b> ООО «Сервис», Большая Садовая ул., 10 Вход в сервис через фирменный магазин BORK. Часы работы: с 9.00 до 21.00, без перерывов и выходных. (495) 755-85-20	<b>Находка</b> ИП Смоленский Г.В. Павлова ул., 11 (4236) 69-78-67	<b>Новокузнецк</b> ИП Булахов Ф.В. Кузнецова ул., 31 (3843) 91-04-09 ООО «МВ-Сервис» Кузнецкостроевский пр-т, 44-40 (3843) 46-94-00, 53-83-05	<b>Новосибирск</b> ООО «Сонико-Н» Красина ул., 51 (383) 279-02-64	<b>Омск</b> ООО «Фирма „Сибтекс“» 24-я Линия ул., 59 (3812) 36-98-04, 36-70-44, 36-91-04	<b>Пенза</b> ООО «Мир Сервиса» Кулакова ул., 2 (8412) 26-09-60 ООО «Орбита-Сервис» Карпинского ул., 2 (8412) 42-27-26
<b>Курган</b> ООО «ТВ-Сервис» Родионова ул., 56 (3522) 48-59-40	<b>Магнитогорск</b> ИП Сенник А.И. Октябрьская ул., 12 (3519) 22-70-47	<b>Мурманск</b> ООО «Электроника Сервис» Ледокольный пр-д, 5 (8152) 52-71-77	<b>Нефтеюганск</b> ИП Кожухин А.Ю. 16А мкр-н, 85, пом. 55/2 (3463) 25-19-90 ИП Подкин С.Н. Набережная ул., д. 7. оф. 18 (3463) 26-66-06, 26-69-66	<b>Новомосковск</b> ЗАО «АВС Центр» Донской пр-д, 4 (48762) 3-45-07	<b>Ногинск</b> ИП Запышный А.И. 3-го Интернационала ул., 175 (49651) 9-32-02	<b>Орел</b> ООО «АРС» Московская ул., 100 (4862) 55-60-14, 54-18-33 ООО «МастерЪ» Латышских Стрелков ул., 1 (4862) 73-17-31, 75-14-80 ООО «Евросервис» 8 Марта ул., 25 (4862) 40-86-81, 40-86-82, 43-40-66	<b>Первоуральск</b> ООО «Оптима-Сервис» Луначарского ул., 34 (3439) 25-03-70
<b>Курск</b> ИП Колычев С.В. Литовская ул., 12А (4712) 30-41-00, 31-20-23 ООО «Маяк+» Студенческая ул., 36А (4712) 50-85-90	<b>Махачкала</b> ИП Джабраилов Р.Р. Шамяла ул., 95Б (928) 989-56-34, (989) 669-48-99 ИП Эмирбеков А.А. Ленина ул., 113А (8722) 67-95-87	<b>Набережные Челны</b> ООО «Комплексные Системы Плюс» Вахитова пр-т, 20 (30/05) (8552) 35-90-02, 35-90-42, 59-77-13	<b>Нижний Новгород</b> ИП Сумин В.П. Жукова ул., 24 (831) 462-84-05 ООО «Прок-Сервис» Марата ул., 51 (831) 413-82-91	<b>Новороссийск</b> ИП Кузьменко С.В. Сибиряков-Гвардейцев ул., 60/1 (383) 342-03-54 ООО «Аргон-Сервис» Серова ул., 14 (8617) 63-11-15, 63-03-95	<b>Обнинск</b> ООО «Радиотехника» Курчатова ул., 46 (48439) 5-63-50	<b>Озёрск</b> ООО «Рембыттехника Плюс» Калинина ул., 12В (35130) 7-99-51	<b>Пермь</b> ООО «Сатурн-Сервис» Гагарина б-р, 24 (342) 259-66-59
		<b>Нальчик</b> ООО «Альфа-Сервис» Ленина пр-т, 24 (8662) 42-04-30, 42-04-54				<b>Оренбург</b> ООО «Сервисбыттехника» Лесозащитная ул., 18 (3532) 66-30-66	<b>Петрозаводск</b> ИП Мельников А.В. Республика Карелия, Ленинградская ул., 20, СТЦ «Электрон» (8142) 59-50-15

<p>ООО «Арнаут» Лесной пр-т, 51 (8142) 63-32-18</p> <p><b>Петропавловск-Камчатский</b> ИП Тихомирова Е.А. Лукашевского ул., 23 (4152) 26-32-00</p> <p><b>Пятигорск</b> ИП Асцатурян Г.Р. Фучика ул., 21 (8793) 32-68-80</p> <p><b>Ростов-на-Дону</b> ООО «Транссервис-Ростов» Королева пр-т, 7/19 (863) 299-65-36, 299-65-37</p> <p><b>Рыбинск</b> ООО «Транс-экспедиция» Серова пр-т, 8 (4855) 55-65-72, 28-65-10</p>	<p><b>Рязань</b> ООО «ТРАНССЕРВИС-Рязань» Славянский пр-т, 6 8 (4912) 77-88-10</p> <p><b>Самара</b> ИП Руднев А.Н. Карла Маркса пр-т, д. 360, оф. 5 (846) 201-87-15, 201-87-16</p> <p>ООО «Видикон-Сервис» М. Тореза ул., 137 (846) 262-62-62</p> <p>ООО «СК-Сервис-Самара» Свободы ул., 149 (846) 979-99-79</p> <p>ООО «Спец-Мастер» Ленинградская ул., 100/56 (846) 990-37-51, 240-98-17</p> <p>ООО «Транссервис-Самара» Карла Маркса пр-т, 39 (846) 336-33-33, 336-85-11</p>	<p><b>Санкт-Петербург</b> ООО «Евросервис XXI» Обуховской Обороны пр-т, 197 (812) 600-11-97</p> <p>ООО «Ремсервис» Балтийского вокзала пл., д. 1, к. 2 (812) 326-90-96</p> <p><b>Сарапул</b> ИП Колесов М.В. Фабричная ул., 1А (34147) 2-58-48, 2-58-46</p> <p><b>Саранск</b> ИП Аксёнов Е.С. Республиканская ул., 37 (8342) 37-38-69 (ремонт кондиционеров не производится)</p>	<p><b>Саратов</b> ООО «ТРАНССЕРВИС-Саратов» Большая Садовая ул., 95 (8452) 52-84-58, 52-84-72, 52-84-73</p> <p><b>Северодвинск</b> ИП Варенбуд В.И. Гагарина ул., 12 (8184) 58-72-21</p> <p><b>Сергиев Посад</b> ИП Мулик Р.В. Красной Армии пр-т, 253А (496) 547-04-95, 549-32-79</p> <p><b>Смоленск</b> ИП Петин Р.А., Румянцева ул., 19 (4812) 62-50-52</p>	<p><b>Сочи</b> ООО «ДЭЛ» Донская ул., 90 (8622) 55-51-19</p> <p>ООО «Кибер» Конституции СССР ул., 50 (8622) 98-56-20</p> <p><b>Ставрополь</b> ООО «Бытсервис» 50 лет ВЛКСМ ул., 8/1 (8652) 74-01-91, 77-36-00</p> <p>ООО «Техно-Сервис» 7-я Промышленная ул., 6 (8652) 39-30-30</p> <p>ООО «Т-Сервис» Кулакова пр-т, 18Д (8652) 38-78-88</p> <p>ООО «УниСервис» Пушкина ул., 63 (8652) 23-31-81</p>	<p><b>Старый Оскол</b> ИП Грибачев А.В. (СЦ «Экспресс-Сервис») Олимпийский мкр-н, 7 (4725) 42-41-00</p> <p><b>Стерлитамак</b> ООО «Сервис-Технос» Худайбердина ул., 158 (3473) 20-27-70</p> <p><b>Сургут</b> ООО «ЮграСтройСервис» Киртбая ул., 11 (3462) 34-04-63</p> <p><b>Таганрог</b> ООО «АСЦ КРИСТИ» Фрунзе ул., 45 (8634) 38-30-48</p>	<p><b>Тамбов</b> ООО «Вега-ТамбовСервис» Киквидзе ул., 69 (4752) 73-94-01</p> <p>ООО ТТЦ «Атлант-Сервис» Московская ул., 23А (84752) 71-59-94, 72-63-46, 71-59-94</p> <p><b>Тверь</b> ООО «Телемобайл» Ногина б-р, 7 (4822) 42-93-03</p> <p>ООО «Юмэкс-Сервис» Хромова ул., 4 (4822) 552-304, 559-239</p> <p><b>Тольятти</b> ООО «Электрон-Сервис-КПД» Свердлова ул., 41 (8482) 77-03-27</p>	<p><b>Томск</b> ООО «Академия-Сервис» Академический пр-т, д. 1, блок А, оф. 203 (3822) 49-15-80</p> <p>ООО «Элит-Сервис» Академический пр-д, 1А (3822) 25-32-12, 21-04-80</p> <p><b>Туапсе</b> ООО «Планар» Софьи Перовской ул., 8 (86167) 2-23-36</p> <p><b>Тула</b> ИП Банькова М.И. (СЦ «Дуэт сервис») Жуковского ул., 13 (4872) 36-26-30, 36-30-31, 36-30-66</p> <p><b>Тюмень</b> ООО «Пульсар» Республики ул., 169 (3452) 20-82-65, 75-95-08, 29-70-40</p>
--	---	--	--	---	---	--	---

**Ульяновск**

ИП Мумлева Е.В.  
Металлистов ул., 16/7  
(8422) 73-44-22, 73-29-19  
ООО «Лика-Сервис»  
Богдана Хмельницкого ул., 9/28  
(8422) 61-32-45

**Уфа**

ООО «Авторизированный  
Сервисный Центр»  
Панфилова ул., 9  
(347) 291-25-25  
ООО «Сервис»Техно»  
Менделеева ул., 153  
(347) 279-90-70

**Ханты-Мансийск**

ИП Климин А.А. (ЦТО «Альфа-Сервис»)  
Обская ул., 29А  
(3467) 30-00-01, 30-00-05

**Чебоксары**

ИП Николаев С.Н.  
И. Франко ул., 3  
(8352) 38-63-92, 31-76-49  
ООО «БТ-Сервис»  
М. Горького пр-т, 26  
(8352) 41-50-50  
ООО «Центр обслуживания  
сложной техники»  
Пирогова ул., 20  
(8352) 43-12-11, 43-95-65

**Челябинск**

ООО «ЭЛЕКТРО-Н»  
Победы пр-т, 302  
(351) 741-01-51

**Череповец**

ИП Куликов Д.В.  
Строителей пр-т, 28А  
(8202) 22-92-06

ИП Остромская Н.Н.  
(«Ремонт Бытовой Техники»)  
Моченкова ул., 18  
(8202) 54-31-88

**Черкесск**

ИП Батов Р.Х.  
Ленина ул., 340В  
(8782) 27-70-77, 27-30-60

**Чита**

ООО «Прометей»  
Шилова ул., 100  
(3022) 41-51-05, 41-51-07

**Ярославль**

ЗАО «Фирма „ТАУ“»  
Московский пр-т, д. 1А, стр. 5  
(4852) 26-65-37, 92-31-89  
ООО «Трио-Сервис»  
Угличская ул., 12  
(4852) 25-94-83

Актуальную информацию о наличии  
сервисных центров в вашем регионе  
уточняйте на сайте [www.borg.ru](http://www.borg.ru)  
или по телефону 8 800 700 55 88



