

SUPRA

Руководство по эксплуатации

Электронные кухонные весы
BSS-4075



Уважаемый покупатель!

Благодарим вас за выбор электронных кухонных весов SUPRA. Эти весы предназначены для точного взвешивания продуктов питания и измерения объема молока. При нормальном использовании весы смогут прослужить вам много лет.

Пожалуйста, внимательно изучите настоящее Руководство. Оно содержит важные указания по безопасности, эксплуатации весов и по уходу за ними. Позаботьтесь о сохранности настоящего «Руководства по эксплуатации» и, если весы перейдут к другому хозяину, передайте его вместе с прибором.

Содержание

Меры предосторожности	3
Комплектация.....	3
Замена батарейки	4
Эксплуатация	4
Чистка и уход	5
Безопасная утилизация	5
Технические характеристики.....	5

МЕРЫ ПРЕДОСТОРОЖНОСТИ

Весы предназначены для бытового применения. Запрещено коммерческое или профессиональное использование весов.

Устанавливайте весы на ровную, твердую и устойчивую поверхность.

Следите, чтобы на корпус весов не попадала жидкость. Категорически запрещается погружать корпус весов в воду или споласкивать его под струей воды. Запрещается мыть весы в стиральных и посудомоечных машинах.

Запрещается ударять или ронять весы, подвергать их воздействию высоких температур, прямых солнечных лучей, влажности.

Запрещается нажимать излишне сильно или острыми предметами на кнопки.

Используйте весы вдали от источников электромагнитного излучения (микроволновых печей, мобильных телефонов и т.п.), т.к. оно может повлиять на точность измерений.

Запрещается помещать весы в микроволновые печи, духовки и т.п.

Запрещается перегружать весы, в противном случае они могут выйти из строя.

В случае возникновения любых неисправностей в работе весов не пытайтесь самостоятельно их починить, обратитесь в авторизованный сервисный центр производителя. Неквалифицированный ремонт лишает вас права на гарантийное обслуживание.

Храните весы в сухом месте для защиты электронных компонентов.

Храните весы вдали от угловатых предметов - для предотвращения случайного нажатия на кнопки управления (чтобы избежать ненужного потребления энергии).

Запрещается долгое время (больше нескольких секунд) держать весы под нагрузкой.

МЕРЫ ПРЕДОСТОРОЖНОСТИ

ПРИ ИСПОЛЬЗОВАНИИ ЭЛЕМЕНТОВ ПИТАНИЯ

Используйте только рекомендованные элементы питания.

Устанавливайте батарейки правильно, следя за соответствием знаков «плюс» и «минус» на корпусе батарейки и в батарейном отсеке.

Убедитесь, что отсек с батарейками плотно закрыт.

Храните неиспользуемые батарейки в упаковке, подальше от металлических предметов, которые могут вызвать короткое замыкание.

Вынимайте разрядившиеся батарейки.

Вынимайте батарейки, если не планируете использовать весы в течение длительного времени, чтобы избежать утечки химикатов в отсеке для батарей.

Держите неиспользуемые батарейки подальше от детей.

Если у вас есть подозрение, что ребенок проглотил батарейку, обязательно обратитесь за медицинской помощью.

Запрещается разбирать или бросать батарейки в огонь.

Не пытайтесь подзарядить обычные батарейки (не аккумуляторные).

КОМПЛЕКТАЦИЯ

Весы

Руководство по эксплуатации

Гарантийный талон

ЗАМЕНА БАТАРЕЙКИ

Весы питаются от двух батареек типа ААА (входит в комплект).


Если на дисплее появился индикатор низкого заряда батареи, если результаты взвешивания некорректны или весы стали медленно работать, это означает, что нужно заменить батарейку.

1. Откройте крышку отсека для батареек на обратной стороне весов.
2. Извлеките из отсека использованные батарейки и установите на их место новые, соблюдая полярность.
3. Закройте крышку отсека.


ЭКСПЛУАТАЦИЯ

ЖК-дисплей



Индикатор  указывает на «отрицательный» вес.

Индикатор **TARE** показывает, что включена функция «тары» (показания весов были обнулены).

Индикатор  сообщает, что установленные батареи разряжены и требуется провести их замену.

Функции кнопок

Кнопка $\frac{Z/T}{ON/OFF}$ служит для включения, выключения или обнуления весов.

Кнопка UNIT используется для выбора единицы измерения.

Выбор единицы измерения

Нажмите кнопку UNIT, чтобы изменить единицу измерения: г - для измерения веса или мл - для измерения объема.

Основные операции

Взвешивания

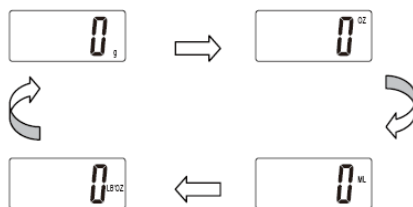
Поставьте весы на ровную, твердую и устойчивую поверхность.

Нажмите кнопку $\frac{Z/T}{ON/OFF}$, чтобы включить весы.

Весы перейдут в режим самотестирования, затем стабилизируются и на дисплее отобразится индикация «0».



При необходимости нажимайте кнопку UNIT, чтобы изменить единицу измерения: граммы, унции, миллилитры, фунты и унции.



Положите на весы контейнер с продуктами или налейте в кувшин жидкость.

На дисплее весов отобразится вес продуктов с контейнером или объем жидкости в кувшине.

Нажмите и удерживайте кнопку $\frac{Z/T}{ON/OFF}$, чтобы выключить весы.

Измерение веса продуктов без учета веса контейнера

Если вы хотите точно измерить вес содержимого контейнера без учета собственного веса контейнера, вы можете воспользоваться двумя способами:

1. Поставьте на выключенные весы контейнер, а затем включите их. Весы начнут работать с нулевым начальным показателем.
2. Включите весы, дождитесь их стабилизации, поставьте на весы пустой контейнер, дождитесь стабилизации показаний (вес контейнера), затем на-

жмите кнопку $\frac{Z/T}{ON/OFF}$, и весы обнулятся.

Теперь вы можете наполнить контейнер.



Если вы уберете контейнер до того, как наполните его, на весах отобразится вес контейнера с индикатором отрицательного веса. Когда вы снова поставите контейнер на весы, они будут учитывать только вес содержимого контейнера.

Предупреждающие индикаторы дисплея



Индикация низкого уровня заряда батарей напояминает о необходимости замены батарей.



Индикация перегрузки сообщает о превышении допустимой нагрузки на весы. При появлении этого индикатора немедленно уберите нагрузку с весов, чтобы не допустить их повреждения.

Автоматическое выключение

При отсутствии операций с весами в течение 45 секунд они выключаются автоматически.

ЧИСТКА И УХОД

Проводите чистку весов и кувшина после каждого использования.

Вы можете очищать корпус весов сухой или слегка влажной тканью.

Контейнер для жидкости можно мыть в посудомоечной машине.

Храните весы в горизонтальном положении в сухом месте, для защиты электронных компонентов.

ВНИМАНИЕ:

Запрещается погружать корпус весов в воду.

Запрещается использовать растворители и другие агрессивные вещества для чистки поверхности корпуса или кувшина.

БЕЗОПАСНАЯ УТИЛИЗАЦИЯ



Ваше устройство спроектировано и изготовлено из высококачественных материалов и компонентов, которые можно утилизировать и использовать повторно.

Если товар имеет символ с зачеркнутым мусорным ящиком на колесах, это означает, что товар соответствует Европейской директиве 2002/96/EC – WEEE

(„Waste Electrical and Electronic Equipment“). Ознакомьтесь с местной системой раздельного сбора электрических и электронных товаров. Соблюдайте местные правила. По всем вопросам по утилизации обращайтесь в соответствующую коммунальную службу.

Утилизируйте старые устройства отдельно от бытовых отходов. Правильная утилизация вашего товара позволит предотвратить возможные отрицательные последствия для окружающей среды и человеческого здоровья.

Использованные батарейки не следует выбрасывать в бытовой мусор. Утилизируйте их через торговую сеть или местный пункт сбора специальных отходов. К этому Вас обязывает закон.

ТЕХНИЧЕСКИЕ ХАРАКТЕРИСТИКИ

Максимальная нагрузка: 5000г / 5000мл / 11 фунтов 0,4 унции

Единица шкалы измерения: 1г / 1мл / 0,1 унции

Минимальный вес: 2г

Питание: 2 батарейки типа ААА (1,5В)

Габаритные размеры: 140x180x18мм

Рабочая температура: от +10 до +40°C

Автоотключение: через 45с

Размеры в упаковке: 206x163x30мм

Вес в упаковке: 0,3кг

Производитель оставляет за собой право на внесение изменений в конструкцию, дизайн и комплектацию прибора без дополнительного уведомления об этих изменениях.

ИНФОРМАЦИЯ

О СЕРТИФИКАЦИИ

Благодарим Вас за выбор техники **SUPRA**.

Компания-производитель оставляет за собой право вносить изменения в конструкцию, дизайн и комплектацию товара без предварительного уведомления.

Производитель:

СУПРА ТЕХНОЛОДЖИС ЛИМИТЕД

КНР, Гонконг, Квинз Роуд Централ, 222, Кай Вонг Коммерсиал Билдинг, ЛГ2/Ф., комната 2.

Сделано в КНР.

Товар сертифицирован в соответствии с законом «О защите прав потребителей».

Срок службы изделия - 3 года

Гарантийный срок - 1 год

Центральный авторизованный сервисный центр:
ООО «ВипСервис», г. Москва, пос. Мосрентген,
Институтский пр., д.2

Список сервисных центров прилагается (см. вкладыш)

Компания производитель оставляет за собой право, без предварительного уведомления, вносить изменения в список авторизованных сервисных центров, включая изменения адресов телефонов существующих. Адрес ближайшего СЦ вы можете также узнать по телефону горячей линии 8-800-100-333-1 или на сайте www.supra.ru, а так же отправив запрос на supra@supra.ru

**Единая справочная служба: 8-800-100-3331,
e-mail: service@deltael.ru**

Гарантийный талон

Условия гарантии

Настоящая гарантия действительна при соблюдении следующих условий: Все поля в гарантийном талоне заполнены правильно (имеются дата продажи, печать и подпись продавца, подпись покупателя).

Гарантийное обслуживание осуществляется только при предоставлении неоспоримых доказательств, подтверждающих, что гарантийный срок не истек.

1. Срок гарантии составляет 12 месяцев, но не более 24 месяцев со дня производства.

2. Гарантия включает в себя выполнение ремонтных работ и замену неисправных частей.

3. Ремонт производится в стационарной мастерской Сервисного Центра при предъявлении полностью и правильно заполненного гарантийного талона.

4. Замену Изделия или возврат денег Сервисный Центр не производит.

5. Не подлежат гарантийному ремонту Изделия с дефектами, возникшими вследствие:

- механических, тепловых и иных повреждений, возникших по причине неправильной эксплуатации, небрежного обращения или несчастного случая;
- неправильной установки или транспортировки;
- действия третьих лиц или непреодолимой силы;
- попадания внутрь корпуса прибора посторонних предметов, жидкостей, насекомых;
- повреждения животными;
- ремонта или внесенных конструктивных изменений, как самостоятельно, так и неуполномоченными лицами;
- отклонений от Государственных Технических Стандартов рабочих параметров телекоммуникационных и кабельных сетей;
- использования изделия в промышленных или коммерческих целях.

Продавец оставляет за собой право проведения технической экспертизы качества изделия в установленные законодательством сроки.

Продавец гарантирует бесплатное устранение технических неисправностей товара в течение гарантийного срока эксплуатации в случае соблюдения Покупателем вышеперечисленных правил и условий гарантийного обслуживания.

Изделие: _____

Модель: _____

Версия: _____

Дата: _____

Серийный номер:

Изделие проверено, укомплектовано согласно инструкции, механических повреждений не имеет. Претензий нет. С условиями гарантийного обслуживания согласен.

Подпись покупателя: _____

Подпись продавца: _____

Информация о фирме-продавце: _____

МП

www.supra.ru

