

KAMBROOK

THE SMARTER CHOICE



Весы
напольные

KSC305

Руководство по эксплуатации

KAMBROOK

ВЕСЫ НАПОЛЬНЫЕ

KSC305

ТЕХНИЧЕСКИЕ ХАРАКТЕРИСТИКИ

Максимальный вес: 180 кг

Шкала деления: 100 г

КОМПЛЕКТАЦИЯ

Весы напольные: 1 шт.

Батарейки (AA): 3 шт.

Руководство
по эксплуатации: 1 шт.

Гарантийный талон: 1 шт.

В ПЕРВУЮ ОЧЕРЕДЬ МЫ ЗАБОТИМСЯ О БЕЗОПАСНОСТИ
Компания Kambrook уделяет большое внимание технике безопасности. При разработке и производстве наших изделий мы стремимся сделать их максимально безопасными для использования. Тем не менее убедительно просим вас соблюдать общепринятые нормы безопасности при работе с электроприборами и выполнять предписанные меры предосторожности.

ИНФОРМАЦИЯ О СЕРТИФИКАЦИИ
Товар сертифицирован в соответствии с законом «О защите прав потребителей».

Установленный производителем в соответствии с п. 2 ст. 5 Федерального закона РФ «О защите прав потребителей» срок службы для данного изделия составляет 3 года при условии, что изделие используется согласно правилам и рекомендациям, изложенным в настоящей инструкции по эксплуатации, и применяемым техническим стандартам.

МЕРЫ ПРЕДОСТОРОЖНОСТИ

- Данное устройство предназначено для использования только в домашних условиях.
- Храните прибор в недоступном для детей месте. Не позволяйте детям играть с прибором.
- Размещайте весы на ровной, сухой и нескользкой поверхности. Во избежание погрешностей при взвешивании не используйте весы на коврах или ковровых покрытиях.
- Не перегружайте весы. Максимальный измеряемый вес — 180 кг.
- Влажная поверхность платформы может быть скользкой — протирайте весы сухой тканью перед использованием.
- Запрещается использовать и хранить весы в помещениях с повышенной влажностью (более 80%), не допускайте попадания воды или иной жидкости внутрь весов, так как это может привести к их поломке.
- Устанавливайте весы на удалении от источников тепла, избегайте попадания прямого солнечного света на прибор.
- Не используйте для чистки весов химикаты или абразивные материалы.
- Запрещается самостоятельно разбирать и ремонтировать весы. При обнаружении неисправностей обращайтесь в авторизованный сервисный центр.

KAMBROOK

ВЕСЫ НАПОЛЬНЫЕ KSC305

ОПИСАНИЕ

- 1 Шкала
- 2 Дисплей
- 3 Прорезиненные ножки

ДИСПЛЕЙ

- 4 Индикация веса
- 5 Индикация сигнала напоминания
- 6 Индикация выбранной единицы измерения веса



ПОДГОТОВКА К РАБОТЕ

УСТАНОВКА ЭЛЕМЕНТОВ ПИТАНИЯ

- Откройте крышку отсека для батареек на тыльной стороне весов.




- Вставьте три батареек AA в отсек, строго соблюдая полярность.



- Установите крышку отсека на место.

На дисплее одновременно отобразятся все индикаторы. Весы готовы к работе.

ИНДИКАТОР НИЗКОГО ЗАРЯДА БАТАРЕИ

 – означает низкий заряд батареи.

- Откройте отсек и замените батарейки, соблюдая полярность.

KAMBROOK

ВЕСЫ НАПОЛЬНЫЕ

KSC305

ЭКСПЛУАТАЦИЯ


ВЗВЕШИВАНИЕ

- Установите весы на твердую горизонтальную поверхность.
- Встаньте на весы. Через несколько секунд на дисплее отобразится ваш вес.

Ни к чему не прислоняйтесь, стойте неподвижно.

- Цифры на дисплее начнут мигать, значение веса фиксируется.

ФУНКЦИЯ НАПОМИНАНИЯ


- Нажмите кнопку 24H/ALARM на тыльной стороне весов.
- На дисплее отобразится индикатор .
- Измерьте вес.

Звуковой сигнал раздастся в то же самое время на следующий день, напоминая пользователю измерить вес.

Сигнал автоматически отключится через 30 секунд или после того, как вы встанете на весы.

Отключение функции напоминания

- Нажмите кнопку 24H/Alarm на тыльной стороне весов.

На дисплее исчезнет индикатор .

АВТОМАТИЧЕСКОЕ ОТКЛЮЧЕНИЕ

После взвешивания весы без нагрузки автоматически отключаются через 5 секунд.

Если в течение 15 секунд после включения весов не последует никаких действий, весы автоматически отключаются.

Весы по умолчанию настроены на единицу измерения «килограммы». На тыльной стороне весов находится кнопка переключения единицы веса, при помощи которой вы можете выбрать в качестве единицы измерения kg — килограммы и st/lb — стоуны/фунты.



УХОД И ХРАНЕНИЕ

- Не используйте абразивные и химические средства для очистки весов. Протирайте весы сухой мягкой тканью.
- Храните весы в сухом прохладном месте в горизонтальном положении.
- Следите за тем, чтобы во время хранения на весах не было никаких предметов.
- При неиспользовании весов в течение длительного периода извлеките батарейки.

