



bimatek[®]

КЕРАМИЧЕСКИЙ ОБОГРЕВАТЕЛЬ
НТ301

ВІМАТЕК КЕРАМИЧЕСКИЙ ОБОГРЕВАТЕЛЬ НТ301

ТЕХНИЧЕСКИЕ ХАРАКТЕРИСТИКИ

Напряжение: 220 В

Частота: 50 Гц

Мощность: 1800 Вт

ВНИМАНИЕ!

Производитель сохраняет за собой право на внесение изменений в технические характеристики вследствие постоянного совершенствования продукции без дополнительного уведомления об этих изменениях.

КОМПЛЕКТАЦИЯ

Керамический обогреватель: 1

Инструкция: 1

Гарантийный талон: 1

В ПЕРВУЮ ОЧЕРЕДЬ МЫ ЗАБОТИМСЯ О БЕЗОПАСНОСТИ

Компания Vimatek уделяет большое внимание технике безопасности.

При разработке и производстве наших изделий мы стремимся сделать безопасным пользование ими. Кроме того, мы просим Вас соблюдать обычные меры безопасности при работе с электроприборами и выполнять предписанные меры безопасности. Сохраните данные инструкции.

ИНФОРМАЦИЯ О СЕРТИФИКАЦИИ

Товар сертифицирован в соответствии с законом «О защите прав потребителей».

Установленный производителем в соответствии с п.2 ст.5 Федерального Закона РФ «О защите прав потребителей» срок службы для данного изделия 3 года, при условии, что изделие используется в строгом соответствии с настоящей инструкцией по эксплуатации и применяемыми техническими стандартами.

ВАЖНЫЕ МЕРЫ БЕЗОПАСНОСТИ

Перед началом использования устройства внимательно прочитайте и сохраните эту инструкцию, чтобы иметь возможность обратиться к ней в будущем.

При передаче устройства другому пользователю, передайте инструкцию вместе с устройством. Не соблюдение инструкций данного руководства может привести к травмам или повреждению личного имущества. Сохраните это руководство для справок в будущем.

- Используйте данное устройство только по назначению, указанному в данном руководстве по эксплуатации. Использование устройства по иному назначению может привести к пожару, поражению электротоком или повреждению Вашего имущества.
- Убедитесь в том, что напряжение электросети соответствует электрическим требованиям устройства (напряжение 220—240 В, частота 50 Гц).
- Устройство не предназначено для использования детьми или людьми с ограниченными физическими возможностями. При эксплуатации не оставляйте устройство без присмотра, не позволяйте детям играть с устройством.
- Во избежание риска поражения электротоком, убедитесь в том, что тип розетки соответствует типу вилки кабеля электропитания устройства. Если вилка не соответствует розетке, проконсультируйтесь с квалифицированным электриком.
- По возможности избегайте подключения устройства к электросети через удлинитель. Удлинитель может перегреться и стать причиной пожара. Никогда не используйте один удлинитель для подключения нескольких обогревателей.
- В случае повреждений кабеля электропитания его замена должна производиться только представителем уполномоченного сервисного центра компании или квалифицированным специалистом.
- Во избежание травмы, поражения электротоком, возгорания или повреждения устройства не просовывайте внутрь корпуса пальцы или какие-либо предметы. Не разбирайте устройство.
- Во избежание возникновения пожара, не загромождайте отверстия для входа и выхода воздуха, не устанавливайте устройство на неустойчивые или мягкие поверхности.

ВІМАТЕК КЕРАМИЧЕСКИЙ ОБОГРЕВАТЕЛЬ НТ301

ПРЕДОСТЕРЕЖЕНИЕ

Не подключайте устройство через внешние таймеры, которые настроены на периодическое включение-выключение во избежание неправильной работы прибора.

ВНИМАНИЕ!

Во избежание перегрева не накрывайте устройство никакими предметами.

- Во избежание опрокидывания устройства, устанавливайте обогреватель только на устойчивую ровную горизонтальную поверхность. Никогда не ставьте на кабель электропитания никакие предметы, не прокладывайте кабель под коврами, не накрывайте его спортивными дорожками и т.п. Прокладывайте кабель питания таким образом, чтобы он не мешал передвижению по комнате, чтобы случайно не задеть шнур и не опрокинуть прибор.
- Во избежание ожогов, не касайтесь нагревающихся частей обогревателя. При перемещении обогревателя беритесь только за специально предназначенную для этого ручку. Предметы из легко воспламеняющихся материалов (мебель, постельные принадлежности, бумага, одежда, занавески и т.п.) должны находиться на расстоянии 0,3 м от включенного устройства, и не менее 0,9 м от его передней части.
- Не устанавливайте обогреватель в ванной, в душе или в плавательном бассейне.
- Обогреватель предназначен для эксплуатации только в домашних условиях.
- Не устанавливайте обогреватель в опасной близости от розетки электросети.

ОПИСАНИЕ

1. Регулятор мощности
2. Регулятор температуры
3. Ручка (не показано на рисунке)
4. Световой индикатор включения
5. Металлическая решетка
6. Выход нагретого воздуха
7. Корпус
8. Отверстия для входа воздуха (не показано на рисунке)
9. Решетка (не показано на рисунке)



ВІМАТЕК КЕРАМИЧЕСКИЙ ОБОГРЕВАТЕЛЬ НТ301

ЭКСПЛУАТАЦИЯ

1. Выключено
2. Функция холодного обдува
3. Низкий уровень нагрева
4. Высокий уровень нагрева
5. Регулятор температуры нагрева
6. Кнопка функции вращения
7. Выключатель / регулятор мощности



ВНИМАНИЕ!


Металлическая решетка нагревается во время работы обогревателя.


Панель управления

Аккуратно достаньте обогреватель из коробки и удалите все упаковочные материалы.

Установите обогреватель на устойчивую ровную поверхность.

Перед включением в сеть, удостоверьтесь в том, что выключатель обогревателя находится в положении ● Off (Выключено).

Для включения функции холодного обдува установите регулятор мощности в положение . Обогреватель будет работать только в режиме вентиляции, без нагрева; потребление электроэнергии 15 Вт.


Для включения низкого уровня нагрева установите регулятор Power в положение . В этом режиме обогреватель будет работать с невысокой мощностью, потребление электроэнергии 1100 Вт.

ЭКСПЛУАТАЦИЯ



1. Увеличение температуры

2. Уменьшение температуры

Для включения высокого уровня нагрева установите регулятор Power в положение . В этом режиме обогреватель будет работать с высокой мощностью, потребление электроэнергии 1800 Вт.

Нажмите на кнопку функции вращения, чтобы включить функцию вращения. Обогреватель начнет вращаться вправо и влево. Для отключения функции вращения нажмите на эту кнопку повторно.

Чтобы выключить нагревать, установите регулятор Power в положение ● Off (Выключено), затем выньте вилку кабеля электропитания из розетки.

Установка температуры

Чтобы быстро нагреть воздух в помещении, установите регулятор температуры (Thermostat) в положение ⊕ (Максимальная температура).

Когда температура достигнет комфортного уровня, уменьшите интенсивность дальнейшего обогрева, поворачивая регулятор в сторону отметки ⊖ (Минимальная температура).

Обогреватель будет автоматически поддерживать заданный температурный уровень, периодически включая/отключая нагревательный элемент.

Цикличное автоматическое включение/выключение — нормальный режим работы устройства для поддержания заданной температуры. Для изменения температуры — отрегулируйте термостат снова.

СИСТЕМА БЕЗОПАСНОСТИ

1. Во избежание перегрева, обогреватель оборудован системой автоматического отключения.

2. При достижении критической температуры, обогреватель автоматически отключится. Для того, чтобы обогреватель продолжил работу в нужном режиме, необходимо снова включить устройство и установить необходимые параметры работы (см. «Переустановка параметров»).

ПЕРЕУСТАНОВКА ПАРАМЕТРОВ

1. Установите регулятор Power в положение ● Off (Выключено).

2. Подождите 5—10 минут, пока устройство остынет.

3. После этого снова включите обогреватель и задайте необходимые параметры работы.

ВІМАТЕК КЕРАМИЧЕСКИЙ ОБОГРЕВАТЕЛЬ НТ301

ОБСЛУЖИВАНИЕ И ЧИСТКА

ПРЕДОСТЕРЕЖЕНИЕ

Не используйте для чистки обогревателя бензин, растворители, абразивные чистящие средства и т.п., так как они могут повредить устройство. Никогда не используйте для чистки устройства спиртосодержащие средства или растворители.

ВНИМАНИЕ!

Всегда вынимайте вилку кабеля питания из розетки электросети перед чисткой, перемещением или обслуживанием устройства. Никогда не погружайте обогреватель в воду!

Для чистки решетки используйте пылесос. Не разбирайте обогреватель! Корпус обогревателя можно чистить влажной тканью, смоченной в слабом растворе мягкого моющего средства. После этого необходимо протереть корпус сухой тканью.

ХРАНЕНИЕ

Храните обогреватель вместе с данным руководством в заводской упаковке в прохладном сухом месте.

ДЛЯ ЗАМЕТОК

БИМАТЕК
КЕРАМИЧЕСКИЙ
ОБОГРЕВАТЕЛЬ
НТ301

ДЛЯ ЗАМЕТОК

ДЛЯ ЗАМЕТОК

