

**Гидромассажная ванна для ног**  
**POLARIS**  
**Модель PMB 1103 RC**  
**Инструкция по эксплуатации**

Благодарим Вас за выбор продукции, выпускаемой под торговой маркой POLARIS. Наши изделия разработаны в соответствии с высокими требованиями качества, функциональности и дизайна. Мы уверены, что Вы будете довольны приобретением нового изделия от нашей фирмы.

Перед началом эксплуатации прибора внимательно прочитайте данную инструкцию, в которой содержится важная информация, касающаяся Вашей безопасности, а также рекомендации по правильному использованию прибора и уходу за ним.

Сохраните инструкцию вместе с гарантийным талоном, кассовым чеком, по возможности, картонной коробкой и упаковочным материалом.

На стопах расположено множество точек, связанных с различными органами нашего организма, поэтому массаж стоп полезен для улучшения общего самочувствия. Усиливается кровообращение, активизируются обменные процессы в организме, восстанавливается питание кожи, проходит чувство усталости.

Мы рекомендуем испытать действие этого прибора - в считанные минуты Вы почувствуете прилив свежих сил, не говоря уже о приятных ощущениях, когда тепло разливается по всему телу.

Одновременное воздействие теплой воды и пузырьков воздуха, поступающих в воду под давлением, усиливает лечебный эффект и снятие усталости.

**РЕГУЛЯРНЫЙ 20-МИНУТНЫЙ СЕАНС ВОДНОГО МАССАЖА ДОСТАВИТ ВАМ ИСТИННОЕ УДОВОЛЬСТВИЕ И РЕШИТ ПРОБЛЕМУ БОЛЬНЫХ И УСТАВШИХ НОГ!**

***Особенности массажа:***

- Инфракрасное излучение обеспечивает более эффективный проникающий и нежный массаж Ваших ног. Благодаря высокой температуре воды оно обеспечивает глубокую стимуляцию кожи, кровеносных сосудов; улучшает кровообращение.
- Тысячи пузырьков и поддерживаемая высокая температура воды помогают снять напряжение и тяжесть в мышцах.
- Вращающиеся насадки предназначены для эффективной стимуляции и массажа подошв Ваших ног.

**I. Общие указания по безопасности**

- Прибор предназначен исключительно для использования в быту.
- Прибор должен быть использован только по назначению.
- Перед вводом в эксплуатацию этого прибора тщательно прочитайте руководство по эксплуатации.
- Каждый раз перед включением прибора осмотрите его. При наличии повреждений прибора и сетевого шнура ни в коем случае не включайте прибор в розетку.
- Прибор и сетевой шнур должны храниться так, чтобы они не попадали под воздействие жары, прямых солнечных лучей и влаги.
- Не оставляйте работающий прибор без надзора! Если Вы не пользуетесь больше прибором, то всегда выключайте его. Храните прибор в недоступном для детей месте.
- **Внимание! Не используйте прибор вблизи ванн, раковин или других емкостей, заполненных водой.**
- Ни в коем случае не погружайте прибор в воду или другие жидкости. Не прикасайтесь к прибору влажными руками. При намокании прибора сразу отключите его от сети.
- В случае падения прибора в воду немедленно отключите его от сети. При этом ни в коем случае не опускайте руки в воду. Перед повторным использованием прибор должен быть проверен квалифицированным специалистом.
- Включайте прибор только в источник переменного тока (~). Перед включением убедитесь, что прибор рассчитан на напряжение, используемое в сети.

- **Любое ошибочное включение лишает Вас права на гарантийное обслуживание.**
- Перед включением прибора в сеть убедитесь, что он находится в выключенном состоянии.
- Не используйте прибор вне помещений. Предохраняйте прибор от ударов об острые углы. По окончании эксплуатации, чистке или поломке прибора всегда отключайте его от сети.
- Нельзя переносить прибор, держа его за сетевой провод. Запрещается также отключать прибор от сети, держа его за сетевой провод. При отключении прибора от сети держитесь за штепсельную вилку.
- Использование дополнительных аксессуаров, не входящих в комплектацию, лишает Вас права на гарантийное обслуживание.
- После использования никогда не обматывайте провод электропитания вокруг прибора, так как со временем это может привести к излому провода. Всегда гладко расправляйте провод на время хранения.
- Замену шнура могут осуществлять только квалифицированные специалисты - сотрудники сервисного центра. Неквалифицированный ремонт представляет прямую опасность для пользователя.
- Не производите ремонт прибора самостоятельно. Ремонт должен производиться только квалифицированными специалистами сервисного центра.
- Для ремонта прибора могут быть использованы только оригинальные запасные части.

## **II. Специальные указания по безопасности данного прибора**

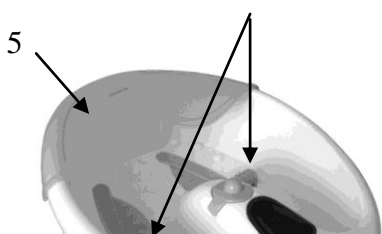
- Во время работы массажера его поверхность нагревается. Лиц, чувствительных к теплу, просим пользоваться прибором с особой осторожностью.
- Наполняйте прибор только водой. Не используйте масла, гели или другие жидкости.
- Максимальное время одного сеанса массажа - не более 20 минут.
- Отключайте прибор от сети только сухими руками.
- Используйте только теплую воду для наполнения прибора. Тепло, выделяемое прибором, не предназначено для нагревания воды. Оно только предотвращает её быстрое остывание.
- Не стойте в ножной ванне. Сядьте и поместите ноги в массажёр.
- Выключайте прибор при наполнении водой, освобождении от воды, чистке и хранении.
- Не закрывайте воздушные отверстия. Не допускайте попадание в них пыли и посторонних предметов.

### ***Ограничения, связанные с состоянием здоровья:***

- Если у Вас имеются сомнения по поводу состояния Вашего здоровья, перед использованием прибора проконсультируйтесь с врачом.
- Особенно это касается людей с имплантированным кардиостимулятором, диабетиков, беременных женщин, лиц с хроническими заболеваниями суставов и мышечной системы. Незатихающие боли могут быть сигналом серьезного заболевания. Проконсультируйтесь у Вашего врача.
- Никогда не применяйте массажер при открытых ранах, не массируйте места с проблемами кровоснабжения, опухоли, ожоги, воспаления или трещины на коже и нагноения.
- Массаж должен действовать расслабляюще и доставлять удовольствие. Если после массажа вы почувствовали боль или недомогание, то обратитесь перед следующей процедурой к врачу за консультацией.

## **III. Описание прибора**

3



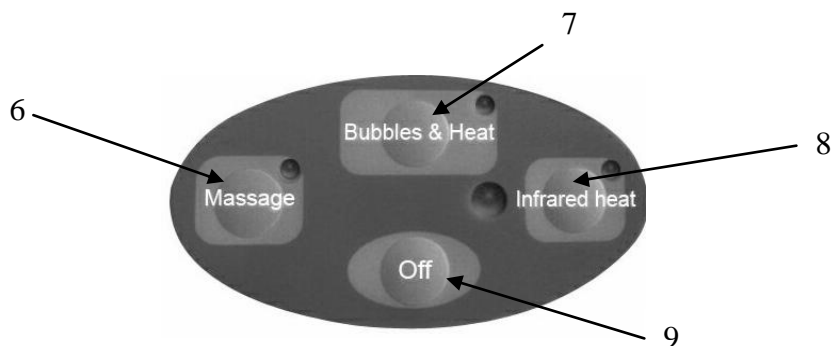
1. Панель управления.

2

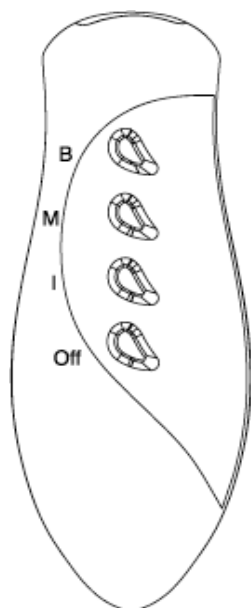


2. Инфракрасная лампа.
3. Роликовые насадки для массажа ступней
4. Ванночка для ног
5. Защитная крышка от брызг
6. Кнопка «Массаж»
7. Кнопка «Пузырьковый массаж с подогревом»
8. Кнопка «Инфракрасное излучение»
9. Кнопка «Выкл»

### Панель управления



### Пульт дистанционного управления



B=Bubbles

B = Пузырьковый массаж с подогревом

M=Massage

M= Массаж

I=Infrared

I = Инфракрасное излучение

Off

OFF= Кнопка «Выкл»

#### IV. Подготовка к работе

- Удалите весь упаковочный материал.
- Убедитесь в том, что напряжение, указанное на приборе, соответствует напряжению электросети.

#### V. Эксплуатация прибора

- Перед наполнением прибора водой убедитесь в том, что он выключен из сети.

- Поставьте массажер перед собой на пол и наполните его водой. Не наполняйте прибор выше линии максимального заполнения.
- Включите прибор в сеть.
- Сядьте и удобно опустите ноги на массажные ролики (3).
- Выберите нужный тип массажа, нажимая соответствующую кнопку на панели управления (1) или пульте дистанционного управления: светящийся индикатор будет указывать на выбранную вами функцию. Для выключения нажмите кнопку “ OFF “.
- Наслаждайтесь глубоким массажем, двигая ступни ног вперед - назад по массажным роликам.
- По окончании отключите прибор, вылейте воду из прибора.
- **Не допускайте попадания воды на панель управления.**

## **VI. Чистка и уход**

- Перед чисткой отключите прибор от сети.
- Не используйте абразивные чистящие средства.
- Ни в коем случае не погружайте прибор в воду.
- Протрите прибор влажной тряпочкой.
- Вытрите прибор насухо.
- Повторяйте эти действия после каждого использования.

## **VII. Технические характеристики**

Напряжение: 220 — 230 В

Частота: ~ 50 Гц

Мощность: 110 Вт

**Примечание:** Вследствие постоянного процесса внесения изменений и улучшений, между инструкцией и изделием могут наблюдаться некоторые различия. Производитель надеется, что пользователь обратит на это внимание.

## **VIII. Информация о сертификации**

Прибор сертифицирован на соответствие нормативным документам РФ.



**Расчетный срок службы изделия:** 3 года

**Гарантийный срок:** 1 год со дня покупки

### **Производитель:**

Texton Corporation LLC - ООО "Текстон Корпорэйшн"

1201 Market Street, Wilmington de.19801, State of Delaware, USA

1201 Маркет Стрит, Вилмингтон 19801, штат Делавэр, США