

USB2.0

JetFlash™

Руководство пользователя

(Version 1.3)

Transcend
Exceeding Your Expectations

Содержание

Введение	2
Комплект поставки.....	2
Возможности.....	2
Системные требования	2
Установка драйвера	3
Установка драйвера для Windows® 98SE	3
Установка драйвера для Windows® Me, 2000 and XP	3
Установка драйвера для Mac™ OS 9.0 и версии выше	3
Установка драйвера для Linux™ Kernel 2.4.2 и выше	3
Форматирование JetFlash™	4
Безопасное извлечение JetFlash™ из компьютера	5
Извлечение JetFlash™ в Windows® 98SE.....	5
Извлечение JetFlash™ в Windows® Me, 2000 и XP	5
Извлечение JetFlash™ в Mac™ OS и версий выше и Linux™ Kernel 2.4.2 и версий выше.....	5
Серия JetFlash™ 150	6
Технические характеристики	6
Информация для заказа	6
Серия JetFlash™ 120	7
Технические характеристики	7
Информация для заказа	7
JetFlash™ 110 Series	8
Технические характеристики	8
Информация для заказа	8
JetFlash™ 2A Series	9
Технические характеристики	9
Информация для заказа	9

Введение

Благодарим Вас за покупку **JetFlash™** компании **Transcend**. Это миниатюрное устройство позволит Вам осуществлять обмен объемной информацией между любыми компьютерами, оснащенными USB портом. Подключив **JetFlash™** к Вашему компьютеру, Вы приобретаете скоростной, объемный и удобный съемный диск, идеально подходящий для переноса Ваших файлов, папок, документов, изображений и другой цифровой информации. Вдобавок, компактный размер **JetFlash™**, надежность сохранности записанной информации и стильный дизайн удовлетворят даже самые строгие запросы.

Комплект поставки

В комплект поставки **JetFlash™** входят:

- **JetFlash™**
- Шнурок для ношения на шее
- Компакт диск с необходимым программным обеспечением
- USB кабель (только для использования с **JetFlash™ 2A**)
- Краткая инструкция

Возможности

- Совместимость с высокоскоростным USB 2.0 и с USB 1.1 портами
- Простая Plug and Play установка
- Отсутствие необходимости в драйверах (Исключение составляет Windows® 98SE, драйвер для которой прилагается)
- Питание осуществляется через USB порт. Дополнительное питание или использование батарей/аккумуляторов не требуется
- Пакет дополнительного программного обеспечения (для эффективной работы с Вашей информацией)
- LED индикаторы для отображения состояния использования **JetFlash™**

Системные требования

Компьютер, на котором планируется использование устройств должен быть оснащен USB портом и одной из нижеперчисленных операционных систем:

- Windows® 98SE / Me / 2000 / XP
- Mac™ OS 9.0 или версией выше
- Linux™ Kernel 2.4.2 или версией выше

Установка драйвера

Установка драйвера для Windows® 98SE

Поместите CD с драйверами в Ваш CD-ROM (Поддержка Автозагрузки). Нажмите на кнопку **Win98 Driver**.



Установка драйвера для Windows® Me, 2000 and XP

Необходимости в драйверах нет. Эти операционные системы уже оснащены необходимыми драйверами для работы **JetFlash™**. Подключите **JetFlash™** в свободный USB порт и операционная система самостоятельно установит файлы для работы устройства, после чего в окне **My Computer** (Мой компьютер) появится строка **Removable Disk** (Съемный диск) с присвоенной ему буквой.

Установка драйвера для Mac™ OS 9.0 и версии выше

Необходимости в драйверах нет. Подключите **JetFlash™** в свободный USB порт и операционная система самостоятельно определит устройство.

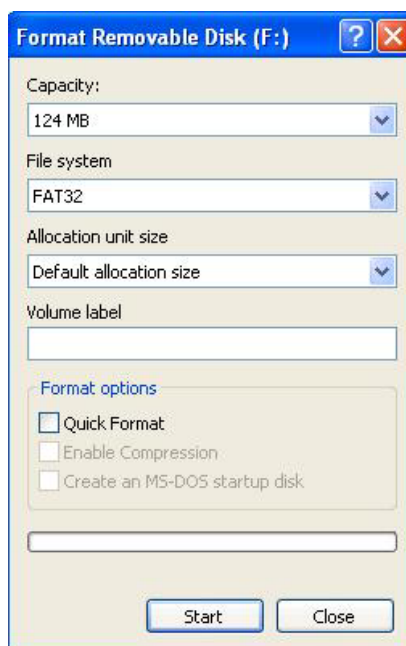
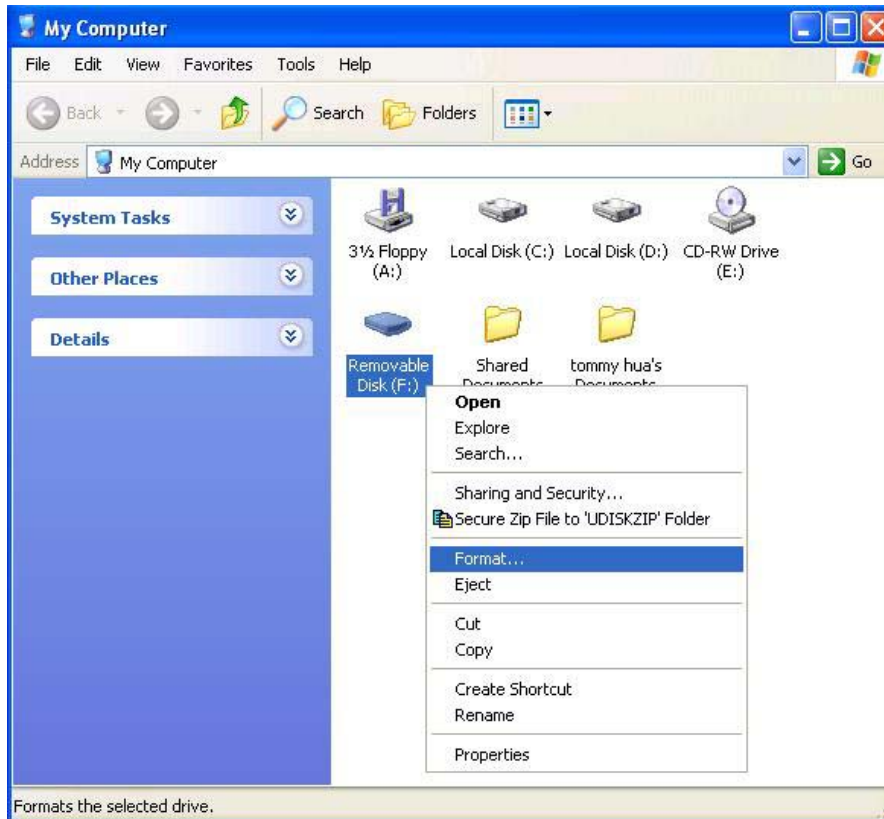
Установка драйвера для Linux™ Kernel 2.4.2 и выше

Необходимости в драйверах нет. Подключите **JetFlash™** в свободный USB порт и пропишите устройство.

- Пример:
1. Создайте директорию для **JetFlash™**
`mkdir /mnt/jetflash`
 2. Пропишите **JetFlash™**
`mount -a -t msdos /dev/sda1 /mnt/jetflash.`

Форматирование JetFlash™

1. Подключите **JetFlash™** и кликните правой клавишей мышки на съемном диске.
2. Выберите **“Format”** (Форматирование) в появившемся меню для форматирования **JetFlash™**.
3. **ОСТОРОЖНО!** Форматирование уничтожает информацию на устройстве.
4. Нажмите клавишу **“Start”** (Старт) для начала форматирования **JetFlash™** и следуйте инструкциям, появляющимся на экране.




Безопасное извлечение JetFlash™ из компьютера

Извлечение JetFlash™ в Windows® 98SE

Извлеките JetFlash™ из Вашего компьютера в момент, когда запись информации на устройство завершено.

Извлечение JetFlash™ в Windows® Me, 2000 и XP

5. Выберите иконку  на панели задач.
6. Появится всплывающее меню **“Safely Remove Hardware”** (Безопасное извлечение устройства). Кликните для продолжения.



7. На экране появится сообщение: **“The ‘USB Mass Storage Device’ device can now be safely removed from the system.”** (Теперь устройство «USB съемный диск» может быть удалено).



Извлечение JetFlash™ в Mac™ OS и версий выше и Linux™ Kernel 2.4.2 и версий выше

Перетащите иконку JetFlash™ в мусорную корзину. Извлеките JetFlash™ из USB порта.

Серия JetFlash™ 150

Технические характеристики

● Габариты:	59мм x 19мм x 10мм
-------------	--------------------

● Вес:	10г
--------	-----

● Сертифицировано:	CE, FCC, BSMI
--------------------	---------------

Информация для заказа

Transcend P/N	Объем памяти	Атрибут
TS256MJF150	256Мб	Не определен
TS512MJF150	512Мб	Не определен
TS1GJF150	1Гб	Не определен
TS2GJF150	2Гб	Не определен



Серия JetFlash™ 120

Технические характеристики

● Габариты: 75мм x 25мм x 11мм

● Вес: 15г

● Сертифицировано: CE, FCC, BSMI

Информация для заказа

Transcend P/N	Объем памяти	Атрибут
TS128MJF120	128Мб	Янтарный
TS256MJF120	256Мб	Оранжевый
TS512MJF120	512Мб	Красный
TS1GJF120	1Гб	Синий
TS2GJF120	2Гб	Голубой
TS4GJF120	4Гб	Бирюзовый



JetFlash™ 110 Series

Технические характеристики

● Габариты:	64мм x 21мм x 10мм
-------------	--------------------

● Вес:	11г
--------	-----

● Сертифицировано:	CE, FCC, BSMI
--------------------	---------------

Информация для заказа

Transcend P/N	Объем памяти	Атрибут
TS128MJF110	128Мб	Золотой
TS256MJF110	256Мб	Зеленый
TS512MJF110	512Мб	Синий
TS1GJF110	1Гб	Красный
TS2GJF110	2Гб	Серый
TS4GJF110	4Гб	Не определен



JetFlash™ 2A Series

Технические характеристики

● Габариты:	75мм x 25мм x 11мм (компактный размер)
	88мм x 33мм x 15мм (нормальный размер)
● Вес:	15г (компактный размер)
	24г (нормальный размер)
● Сертифицировано:	CE, FCC, BSMI

Информация для заказа

Transcend P/N	Memory Size	Feature
TS128MJF2A	128Мб	Серебряный, компактный размер
TS256MJF2A	256Мб	Серебряный, компактный размер
TS512MJF2A	512Мб	Серебряный, компактный размер
TS1GJF2A	1Гб	Серебряный, компактный размер
TS2GJF2A	2Гб	Серебряный, компактный размер
TS4GJF2A	4Гб	Серебряный, компактный размер
TS8GJF2A	8Гб	Серебряный, нормальный размер

