

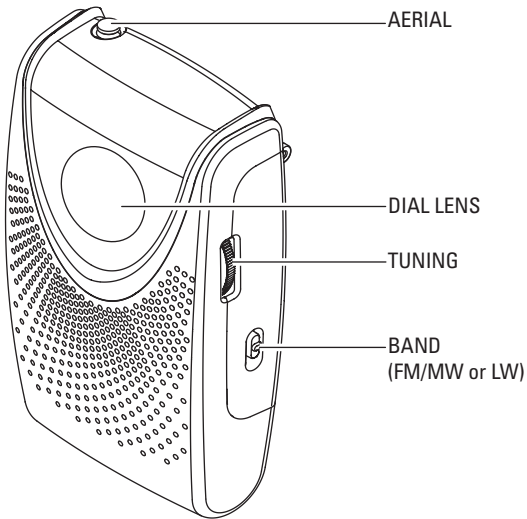
Pocket Radio

AE 1506

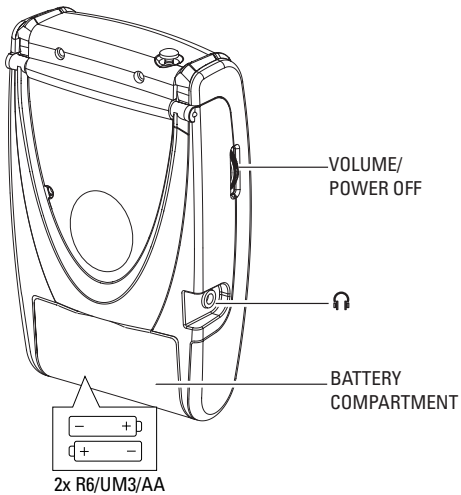


PHILIPS

1



2





Данные о произведенном ремонте:

Дата поступления в ремонт: _____

Дата окончания ремонта: _____

№ квитанции: _____

Вид неисправности: _____

Подпись

Штамп сервис-центра

Дата поступления в ремонт: _____

Дата окончания ремонта: _____

№ квитанции: _____

Вид неисправности: _____

Подпись

Штамп сервис-центра



№ талона (Card #)



PHILIPS

РОССИЯ

БЫТОВАЯ ЭЛЕКТРОНИКА

ГАРАНТИЙНЫЙ ТАЛОН (warranty card)

ИЗДЕЛИЕ (item) _____ МОДЕЛЬ (type/version) _____ / _____

СЕРИЙНЫЙ № (serial #) _____

ДАТА ПРОДАЖИ (date of purchase) _____

ФИРМА-ПРОДАВЕЦ (seller) _____

ПОДПИСЬ ПРОДАВЦА (seller's signature) _____

ПЕЧАТЬ ПРОДАВЦА (seller's stamp) _____

Настоящий талон действителен только при наличии печати и заполнения всех приведенных выше граф.

(This card is only valid when all information is filled in and the stamp is present.)

ПОКУПАТЕЛЬ (buyer) _____

АДРЕС (address) _____

ТЕЛЕФОН (telephone) _____

Настоящая гарантия предоставляется изготовителем в дополнение к правам потребителя, установленным действующим законодательством Российской Федерации, и ни в коей мере не ограничивает их.

Настоящая гарантия действует в течение одного года с даты приобретения изделия и подразумевает гарантийное обслуживание изделия в случае обнаружения дефектов, связанных с материалами и работой. В этом случае потребитель имеет право, среди прочего, на бесплатный ремонт изделия. Настоящая гарантия действительна при соблюдении следующих условий:

1. Изделие должно быть приобретено только на территории России, причем исключительно для личных бытовых нужд. Изделие должно использоваться в строгом соответствии с инструкцией по эксплуатации с соблюдением правил и требований безопасности.

2. Обязанности изготовителя по настоящей гарантии исполняются на территории России продавцами и официальными обслуживающими (сервис) центрами.

3. Настоящая гарантия не распространяется на дефекты изделия, возникшие в результате:

- а) химического, механического или иного воздействия, попавших посторонних предметов, насекомых во внутрь изделия;
- б) неправильной эксплуатации, включая, но не ограничиваясь, использованием изделия не по его прямому назначению и установку в эксплуатацию изделия в нарушение правил и требований безопасности;
- в) износа деталей отделки, ламп, батарей, защитных экранов, накопителей мусора, ремней, щеток и иных деталей с ограниченным сроком использования;
- г) ремонта и/или наладки изделия, если они произведены любыми иными лицами кроме обслуживающих центров;
- д) адаптации и изменения с обычной сферы применения изделия, указанной в инструкции по эксплуатации.

4. Настоящая гарантия действительна по предъявлении вместе с оригиналом настоящего талона оригинала товарного чека, выданного продавцом, и изделия, в котором обнаружены дефекты.

5. Настоящая гарантия действительна только для изделий, используемых для личных бытовых нужд, и не распространяется на изделия, которые используются для коммерческих, промышленных или профессиональных целей.

По всем вопросам гарантийного обслуживания изделий Филипс обращайтесь к Вашему местному продавцу.

Фирма Филипс устанавливает следующие сроки службы изделия:

Группа 1–5 лет

Радио, радиобудильники, магнитолы, переносные магнитолы, телефонные аппараты (проводные) и другая продукция, имеющая небольшую стоимость.

Группа 2–7 лет

Персональные компьютеры и периферийные устройства, цветные телевизоры (включая проекционные), видеомагнитофоны, автомобильные магнитолы, Hi-Fi звуковоспроизводящая аппаратура (включая компоненты), видеокамеры и переносные видеоустройства, радиотелефоны (беспроводные), цифровые сотовые телефоны и аппаратура игрового назначения.

Фирма Филипс уделяет большое внимание качеству выпускаемой продукции. При использовании ее для личных (бытовых) нужд с соблюдением правил эксплуатации срок их службы может значительно превысить официальный срок службы, установленный в соответствии с действующим законодательством о правах потребителей.

Фирма Филипс
Факс: (095)755-69-23

Русский


ПИТАНИЕ

Батарея (не включается в комплект)

- Откройте отделение батарей и вставьте две щелочные батареи типа **R6**, **UM3** или **AA**, как показано в отделении.
- Извлеките батареи из приемника, если они разряжены или не могут использоваться на протяжении длительного времени.

Батареи содержат химические вещества, поэтому их следует извлекать соответствующим образом.

ПРИЕМ РАДИОСИГНАЛОВ

1. Для того, чтобы включить радио, поверните **VOLUME/ POWER OFF** по часовой стрелке.
- При включении послышится тихий щелчок.
2. Отрегулируйте уровень звука при помощи **VOLUME/ POWER OFF**.
3. Для индивидуального прослушивания присоедините наушники с 3,5 мм штекером к гнезду .
- При этом встроенный динамик выключится.
4. Установите переключатель частот на **FM/MW (AM)** для выбора волны нужной вам длины.
5. Переключитесь на необходимую Вам радиостанцию, поворачивая колесо настройки **TUNING**.
- *Для того чтобы принимать FM*, выдвиньте складную антенну. Уменьшите ее длину, если сигнал FM сильный (передатчик находится очень близко).
- *Приемник оснащен встроенной антенной для принятия сигналов MW (AM)*. Поверните приемник, чтобы найти наилучшее положение.
6. Чтобы выключить приемник, вращайте **VOLUME/ POWER OFF** против часовой стрелки, пока не услышите тихий щелчок.

УХОД

- Для того, чтобы удалить пыль и грязь, пользуйтесь мягкой влажной тряпкой. Для чистки устройства не следует пользоваться бензолом или корродирующими веществами.
- Предохраняйте устройство от дождя, влаги, песка и избыточного тепла, как например, в машинах, паркирующихся на прямом солнечном свете.

БУДЬТЕ ОСТОРОЖНЫ ПРИ ПОЛЬЗОВАНИИ НАУШНИКАМИ

Безопасность при прослушивании:

Слушайте на умеренной громкости. Прослушивание на большой громкости может нанести вред вашему слуху!

Безопасность движения:

Не пользуйтесь наушниками при вождении автомобиля или при езде на велосипеде, ибо это может привести к несчастному случаю!

ИНФОРМАЦИЯ ПО ОХРАНЕ ОКРУЖАЮЩЕЙ СРЕДЫ

- Для упаковки было использовано минимальное количество упаковочных материалов, которые легко могут быть разделены на два типа: картон и пластмасса. Просьба соблюдать местные постановления относительно выброса этих упаковочных материалов.
- Просим вас узнать местные распоряжения относительно рециркуляции вашего вышедшего из употребления устройства.

УСТРАНЕНИЕ НЕИСПРАВНОСТЕЙ

В случае обнаружения неисправности, перед тем, как обратиться в ремонтную мастерскую, следует проверить нижеуказанные пункты. Если вам не удалось устранить неисправность, проконсультируйтесь с вашим дилером или ремонтной мастерской.

ПРЕДУПРЕЖДЕНИЕ: *Ни в коем случае не пытайтесь отремонтировать устройство самостоятельно, т.к. это лишит вас гарантии.*

Отсутствует питание/ звук

- *Неправильная полярность батарей*
 - Вставьте батареи правильно
- *Батареи разрядились*
 - Замените батареи
- *Громкость установлена на минимум*
 - Увеличьте громкость
- *Подключены наушники*
 - Отключите наушники

Плохая слышимость

- *Штекер наушников вставлен неполностью*
 - Вставьте штекер полностью

Сильное гудение/искажение при радиоприеме

- *FM антенна выдвинута неполностью*
 - Выдвиньте FM антенну полностью
- *Устройство находится слишком близко к телевизору, компьютеру и т.д.*
 - Установите устройство дальше от другого электрического оборудования

Номер модели находится на задней панели устройства, а номер изготовления - внутри отделения для батарей.

Meet Philips at the Internet
<http://www.philips.com>

English


Русский

Polski

Česky

Slovensky

Magyar



AE1506



Printed in China