

## Руководство пользователя

CAM-модуль Smit IRD-4000/5, CAM-модуль Smit IRD-5000/5

Для обеспечения корректной работы телевизора и CAM-модуля (CAM Smit IRD-4000/5, CAM Smit IRD-5000/5) при просмотре Спутникового ТВ МТС рекомендуем вам следовать следующим простым правилам:

**Важно!** Перед приобретением CAM-модуля обязательно убедитесь в том, что:

- ваш телевизор поддерживает прием цифрового телевидения стандарта DVB-S2, а также оборудован CI+ разъемом для установки ТВ-модуля (CAM)
- к вашему телевизору подключена настроенная на спутник ABS2 (75° В. Д.) антенна (спутниковая тарелка) с установленным конвертером (LNB) для работы с линейной-вертикальной поляризацией в диапазоне «КУ»

### Перед установкой CAM-модуля:

- в настройках телевизора необходимо установить корректное время (выбрать часовой пояс);
- переведите ваш телевизор в режим приема спутникового DVB-S2 сигнала и выберите спутник ABS2 (75° В. Д.);
- в разделе «настройка транспондера» установите (проверьте наличие) следующие параметры приёма сигнала:
  - Частота сигнала - 11913 MHz
  - Модуляция - 8PSK
  - Символьная скорость - 45000 Msymbol/sec
  - Тип поиска - Сетевой

### После завершения настройки телевизора:

- установите CAM-модуль CAM Smit IRD-4000/5, CAM Smit IRD-5000/5 в соответствующий разъем вашего телевизора
- произведите поиск каналов

*Для просмотра новых каналов, которые будут добавляться при смене «Пакета Каналов» либо при расширении сервиса вещания, нужно произвести повторный поиск каналов на вашем телевизоре (по аналогии с пунктом 3). Описание навигации по интерактивному меню и применение вышеуказанных настроек вы сможете найти в инструкции для вашего телевизора.*


Список сервисных центров вы сможете найти на сайте [www.mts.ru/dom/sputnik\\_tv/](http://www.mts.ru/dom/sputnik_tv/) либо обратиться в Контактный центр МТС по телефонам: **8-800-250-08-90 (звонок бесплатный)**



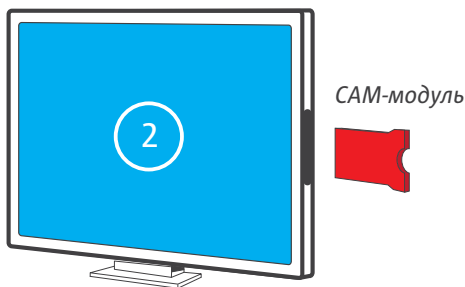
**МТС**

Ты знаешь, что можешь!

# Установка CAM-модуля

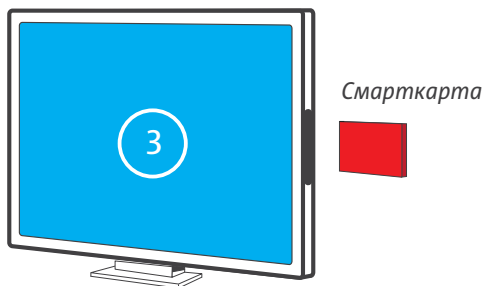


Выключите телевизор




Осторожно вставьте ТВ модуль  
в ТВ порт (CI - разъём) телевизора

*Обратите внимание на разъемы ТВ порта  
и разъемы ТВ модуля – они должны совпадать.  
Изображение ТВ порта условно – зависит от  
производителя телевизора*



Осторожно вставьте смарткарту в ТВ модуль  
так, чтобы сторона смарткарты с чипом  
была направлена в сторону наклейки  
с изображением телевизора



Включите телевизор.

Для самостоятельной настройки Спутникового ТВ МТС рекомендуем ознакомиться с видеоинструкцией на сайте [www.mts.ru/dom/sputnik\\_tv/settings/master/](http://www.mts.ru/dom/sputnik_tv/settings/master/)

*Основные характеристики: Размер 100 x 59 x 5 мм, вес 46г., питание 5В от DVB-CI/CI+ хоста,  
потребляемая мощность не более 0,5 Вт.*



**МТС**

Ты знаешь, что можешь!