



Liberate BT

Portable Bluetooth® Audio System


Liberate BT Портативная стереосистема с поддержкой Bluetooth®

Добро пожаловать в магазин House of Marley

Мы рады, что вы выбрали систему Liberate BT для прослушивания музыки. Liberate BT — это Мы рады, что вы выбрали систему Liberate BT для прослушивания музыки. Liberate BT — это портативная стереосистема, совместимая с устройствами с поддержкой беспроводного подключения по Bluetooth®, а также с множеством других устройств при подключении через дополнительный порт. В стереосистеме используются четыре мощных длинноходовых низкочастотных динамика диаметром 2.0" (50,8 мм). В качестве материала для изготовления задней панели корпуса системы применялось бамбуковое волокно. Сама панель обтянута тканью REWIND™, выполненной из переработанной пеньки, органической хлопчатобумажной ткани, а также пластиковых бутылок, прошедших повторную обработку.

Подключение музыкального устройства

Режим соединения (СВЕТОДИОД мигает синим)

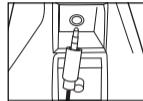
После включения стереосистема Liberate BT автоматически переходит в режим повторного подключения, который длится в течение 5 секунд (светодиод мигает СИНИМ). Затем она переходит в дополнительный режим (горит КРАСНЫЙ индикатор). Для установки соединения нового устройства со стереосистемой Liberate BT следует удерживать  в течение 3 секунд. *Примечание. При удержании в течение 3 секунд устройство, подключенное к системе Liberate BT, будет включено, после чего она перейдет в режим соединения.*

Режим подключения (СВЕТОДИОД горит синим)

Используйте устройство с поддержкой Bluetooth для установления соединения со стереосистемой Liberate BT. Для установления соединения со стереосистемой Liberate BT не требуется никаких паролей. После установления соединения СВЕТОДИОД загорится синим. *Примечание. При ВКЛЮЧЕНИИ стереосистема Liberate BT автоматически устанавливает соединение с последним подключенным устройством (при возможности).*


Подключение других устройств

На обратной стороне стереосистемы Liberate BT расположен дополнительный порт, с помощью которого к системе можно подключить другие аудиоустройства.



Удобство в использовании

Чтобы начать использование стереосистемы Liberate BT, подключите ее к источнику питания, а затем подключите необходимое устройство.

1. Нажмите кнопку питания, чтобы включить стереосистему Liberate BT. Повторно нажмите кнопку питания, чтобы выключить стереосистему Liberate BT.
2. Чтобы увеличить или уменьшить громкость на стереосистеме Liberate BT, нажмите и удерживайте кнопки «-» или «+» для выбора желаемого уровня громкости. Кроме того, громкость можно отрегулировать при помощи элементов управления на устройстве.
3. Быстро нажмите  во время воспроизведения музыки, чтобы приостановить и возобновить воспроизведение непосредственно с помощью стереосистемы Liberate BT.



Зарядка устройства

Удобное расположение USB-порта на передней части стереосистемы Liberate BT позволяет заряжать устройство во время его подключения к электрической розетке.

ПРИМЕЧАНИЕ. Не все устройства совместимы с USB-портом.

Техника безопасности

1. Придерживайтесь приведенных инструкций.
2. Обращайте внимание на все предупреждения.
3. Не используйте стереосистему возле воды.
4. Для очистки используйте только сухую ткань.
5. Не закрывайте вентиляционные отверстия. Установка должна производиться в соответствии с инструкциями производителя.
6. Не устанавливайте стереосистему возле источников тепла, таких как батареи, обогреватели, плиты, или другого оборудования (включая усилители), которые излучают тепло.
7. Не наступайте на шнур питания и не допускайте его пережима, особенно в области вилки, а также в местах подключения к розетке и стереосистеме.
8. Используйте только рекомендованные производителем принадлежности.
9. Выключайте стереосистему из розетки во время грозы или если она не используется в течение длительного времени.
10. Все сервисное обслуживание должно выполняться квалифицированным персоналом. Сервисное обслуживание требуется в случае повреждения стереосистемы каким-либо образом, в том числе повреждения шнура питания или вилки, попадания дождя или другой жидкости либо падения каких-либо предметов на стереосистему. Кроме того, обслуживание необходимо, если стереосистема не работает должным образом или она падала.
11. Чтобы уменьшить риск поражения электрическим током, не допускайте попадания стереосистемы под дождь, а также попадания на нее каких-либо других жидкостей.

Пояснение WEEE



Данная маркировка означает, что в странах Европы не допускается утилизировать прибор вместе с другими бытовыми отходами. Чтобы не нанести ущерба окружающей среде и здоровью населения в результате неверной утилизации отходов, прибор следует сдать на переработку, чтобы обеспечить экологичное повторное использование материальных ресурсов. Верните бывший в употреблении прибор через систему возврата и сбора отходов или свяжитесь с предприятием розничной торговли, где вы приобрели прибор. Там вы сможете сдать этот продукт для экологически безопасной переработки.

ИНСТРУКЦИИ К БАТАРЕЯМ



Данный символ означает, что батареи не следует утилизировать совместно с бытовым мусором, поскольку они содержат вещества, способные нанести вред окружающей среде и здоровью. Утилизируйте батареи в специально предназначенных для этого приемных пунктах.

Настоящим компания House of Marley заявляет, что аудиоустройство соответствует всем необходимым требованиям и другим условиям в соответствии с Директивой 1999/5/ЕС. Копия Декларации соответствия можно получить по электронному адресу: House of Marley, Somerhill Business Park, Five Oak Green Road, Tonbridge, Kent TN11 0GP, CS@thehouseofmarley.co.uk