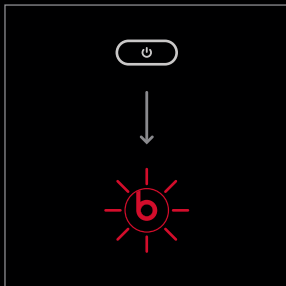




beatspill™

краткое руководство

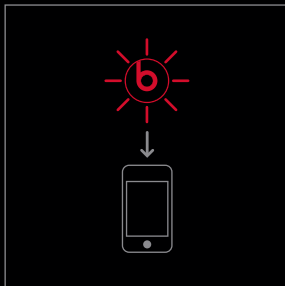


**RU** Чтобы включить Pili™, нажмите кнопку питания.

**FR** Pour mettre en marche votre Pili™, appuyez sur le bouton d'alimentation.

**ES** Para encender su Pili™, presione el botón de encendido.

**PT** Para ligar seu Pili™, pressione o botão liga/desliga.

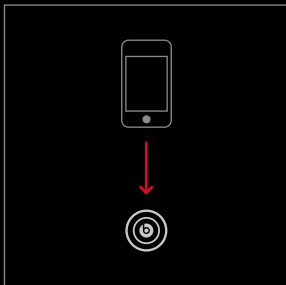


**RU** Когда "b" замигает, перейдите к устройству которое хотите подключить

**FR** Lorsque "b" clignote, approchez l'appareil pour effectuer la connexion.

**ES** Cuando "b" esté parpadeando, tome su dispositivo para conectarlo.

**PT** Quando o "b" estiver piscando,

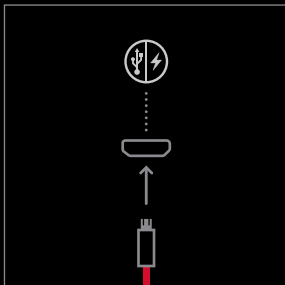


**RU** Для соединения NFC, коснитесь вашего устройства значком сопряжения вашего Pili™.

**FR** Pour l'Appariement NFC, faites toucher votre appareil à l'icône d'appariement située sur le côté de votre Pili™.

**ES** Para Efectuar la Sincronización NFC, presione el icono de sincronización del dispositivo en el lateral de su Pili™.

**PT** Para Efetuar o Emparelhamento NFC, toque no ícone de emparelhamento de seu dispositivo, na lateral de seu Pili™.

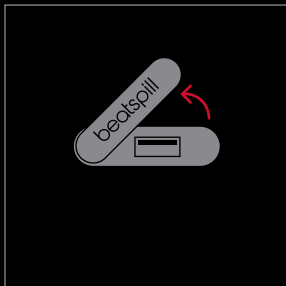


**RU** Зарядите ваш Pili™, используя Micro USB кабель.

**FR** Rechargez votre Pili™ en utilisant le câble Micro USB fourni.

**ES** Cargue su Pili™, usando el cable Micro USB proporcionado.

**PT** Carregue o seu Pili™ usando o cabo USB Micro fornecido.

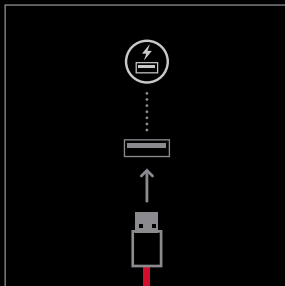


**RU** Чтобы получить доступ к порту для зарядки Pill™, потяните вращающуюся резиновую крышку.

**FR** Accédez au port de rechargement (Charge Out) du Pill™ en tirant et faisant pivoter le cache du port en caoutchouc sur le pied.

**ES** Acceda a la Salida de Carga del Pill™ jalando y girando la cubierta de goma del puerto en el extremo inferior.

**PT** Puxe e gire a tampa de borracha da porta na base para acessar a Saída de Carregamento do Pill™.

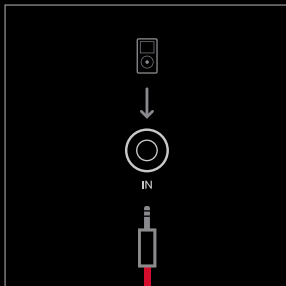


**RU** Заряжайте телефон или USB устройства, используя порт для зарядки.

**FR** Rechargez votre téléphone ou votre appareil USB à l'aide du port de rechargement (Charge Out).

**ES** Cargue su teléfono o dispositivo USB usando el puerto de Salida de Carga.

**PT** Carregue seu telefone ou dispositivo USB através da porta da Saída de

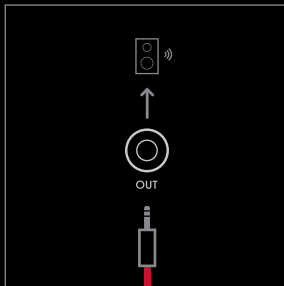


**RU** Для соединения AUX кабеля вставьте кабель в отверстие на задней панели P111™.

**FR** Pour connecter par un câble AUX, branchez le câble dans la fiche "IN" située à l'arrière du P111™.

**ES** Para conectar mediante el cable AUX, enchufe el cable en el conector "IN" en la parte de atrás de P111™.

**PT** Para conectar através do cabo AUX, conecte o cabo à tomada "IN" na parte traseira do P111™.

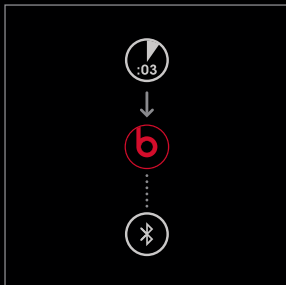


**RU** Для подключения к альтернативной аудиосистеме, извлеките кабель с задней панели P111™.

**FR** Pour connecter à un autre système audio, branchez le câble dans la fiche "OUT" située à l'arrière du P111™.

**ES** Para conectar a un sistema de audio alterno, enchufe el cable en el conector "OUT" en la parte posterior de P111™.

**PT** Para conectar a um sistema de áudio alternativo, ligue o cabo à tomada de Saída ("OUT") na parte de trás do P111™.

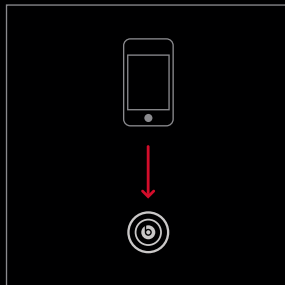


**RU** Для подключения и отключения Bluetooth®, нажмите и удерживайте "b" 3 секунды.

**FR** Pour connecter et déconnecter le Bluetooth®, appuyez sur "b" pendant 3 secondes.

**ES** Para conectar y desconectar el Bluetooth®, presione y mantenga presionado "b" por 3 segundos.

**PT** Para conectar e desconectar o Bluetooth®, pressione e segure o "b" por 3 segundos.




**RU** Для отключения NFC, коснитесь устройства со значком сопряжения на стороне вашего PIII™.

**FR** Appariement NFC, faites toucher votre appareil à l'icône d'appariement située sur le côté de votre PIII™.

**ES** Para desconectar la NFC, presione el icono de sincronización del dispositivo en el lateral de su PIII™.

**PT** Para desconectar o NFC, toque no ícone de emparelhamento de seu



▷ || Воспроизведение/ Play/  
Pause, Lecture/Pause,  
Reproducir/Pausar, Tocar/

▷▷| Следующий трек, Next Track,  
x2 Piste Suivante, Pista  
Siguiente, Próxima Faixa

◀◀| Предыдущий трек, Previous  
x3 Track, Piste Précédente,  
Pista Anterior, Faixa Anterior

☎ Ответ, Answer,  
Répondre,

☎x Завершить вызов, End Call,  
Raccrocher, Finalizar Llamada,  
Encerrar Chamada

🔊+ - Регулировка уровня  
громкости, Volume Control,  
Contrôle du Volume, Control del  
Volumen, Controle de Volume

🎤 Встроенный микрофон, Internal  
Microphone, Microphone Interne

# ДОПОЛНИТЕЛЬНАЯ ИНФОРМАЦИЯ



[beatsbydre.com/support](https://beatsbydre.com/support)



1-800-442-4000  
6am to 7pm PST  
с 6 утра до 7 вечера



Обновление ПО  
Firmware Updates  
Mises à Jour du Firmware  
Actualizaciones de Firmware



Регистрация продукта  
Product Registration En-  
registrement du Produit  
Registro del Producto  
Registro do Produto



Руководство пользования  
User Guide  
Guide de l'Utilisateur  
Guía del Usuario Guia do



Полезные советы  
Helpful Tips Con-  
seils Utiles  
Consejos Útiles  
Dicas Úteis



Bluetooth® и логотип Bluetooth® являются зарегистрированными товарными знаками Bluetooth SIG, Inc. "beats by dr. dre" и "beats" являются зарегистрированными товарными знаками Beats Electronics, LLC. "pill" и "b" logo являются логотипом и товарными знаками Beats Electronics LLC.

Bluetooth® et le logo Bluetooth® sont des marques déposées de Bluetooth SIG, Inc. "beats by dr. dre" et "beats" sont des marques déposées de Beats Electronics, LLC. "pill" et le logo "b" sont des marques déposées de Beats Electronics, LLC.

Bluetooth® y el logo de Bluetooth® son marcas registradas de Bluetooth SIG, Inc. "beats by dr. dre" y "beats" son marcas registradas de Beats Electronics, LLC. El logo de "b" y "pill" son marcas comerciales de Beats Electronics LLC.


Bluetooth® e o logo Bluetooth® são marcas registradas da Bluetooth SIG, Inc. "beats by dr. dre" e "beats" são marcas registradas da Beats Electronics, LLC. "pill" e o logo "b" são marcas registradas da Beats Electronics LLC.


© 2013 Beats Electronics LLC




Model No. B0513

780-00015-01-A

 [beatsbydre.com](https://beatsbydre.com)

 [facebook.com/beatsbydre](https://facebook.com/beatsbydre)

 [@beatsbydre](https://twitter.com/beatsbydre)